



- English
- Deutsch
- Slovak
- Català
- Italiano
- Dansk
- Magyar
- Romanian
- Français
- Česky
- Español
- Dutch
- Português
- Chinese
- Chinese simplified

FontOOo

Version 1.3.4

FontOOo is a wizard allowing free fonts installation.

FontOOo is a wizard to simplify the downloading and installation of selected, high-quality fonts available on the internet. License restrictions prevent these fonts from being directly shipped as part of OpenOffice.org but do allow end-user installation and use for no cost. Please carefully read and follow the license for each of the fonts you install.

Click the button to start the wizard



Start FontOOo

Notes:

You will have to restart OpenOffice.org and the quickstarter to see your new fonts.

MS Windows users can only install TrueType fonts in administrator mode.

Therefore, they must have write permissions in the directory <ooo>\share\fonts

FontOOo only works at OpenOffice.org level and no font is installed at operating system level

This wizard is licensed under the terms of the LGPL, available here:

<http://www.opensource.org/licenses/lgpl-license.php>

Author: Laurent Godard - © 2004 - LaurentGodard@openoffice.org

FontOOo

Version 1.3.4

FontOOo est un assistant permettant l'installation de polices de caractères libres.

FontOOo est un outil simplifiant le téléchargement et l'installation de polices de caractères disponibles sur Internet. Leurs licences empêchent en effet de les inclure directement dans OpenOffice.org tout en autorisant les utilisateurs à les installer et les utiliser gratuitement. Veuillez lire attentivement les licences fournies avec chacune d'elles.

Appuyer sur le bouton pour démarrer



Démarrer FontOOo

Notes:

Vous devez redémarrer OpenOffice.org ainsi que le lanceur rapide pour voir apparaître vos nouvelles polices de caractères.

Les utilisateurs de MS Windows ne peuvent installer que les fontes TrueType en mode administrateur. Ils doivent donc avoir les droits d'écriture dans le répertoire <ooo>\share\fonts

FontOOo installe les polices de caractères au niveau d'OpenOffice.org mais pas au niveau du système d'exploitation

Cet utilitaire est sous Licence LGPL

<http://www.opensource.org/licenses/lgpl-license.php>

Auteur : Laurent Godard - ©2004 - LaurentGodard@openoffice.org


FontOOo

Version 1.3.4

FontOOo ist ein Assistent, mit dem zusätzliche freie Schriften installiert werden.

FontOOo ist ein Assistent, der es Ihnen erleichtert ausgewählte, qualitativ hochwertige Schriften aus dem Internet herunterzuladen und zu installieren. Die Lizenzbestimmungen verhindern das Ausliefern dieser Schriften als direkten Bestandteil von OpenOffice.org. Als Endbenutzer dürfen Sie diese Schriften aber installieren und kostenlos benutzen. Bitte beachten und befolgen Sie die Lizenz jeder installierten Schrift.

Klicken Sie auf die Schaltfläche, um den Assistenten zu starten:



Starte FontOOo

Hinweis:

Sie müssen OpenOffice.org und den Schnellstarter nach der Installation neu starten, um die installierten Schriften zu aktivieren.

MS Windows Benutzer können nur True Type Schriften im Administratoren Modus installieren. Dafür benötigen Sie Schreibberechtigung für das Verzeichnis <ooo>\share\fonts

FontOOo installiert die Schriften in OpenOffice.org, stellt sie aber nicht für andere Programme zur Verfügung.

Dieser Assistent ist unter den Bedingungen der LGPL veröffentlicht, die Sie hier finden: <http://www.opensource.org/licenses/lgpl-license.php>

Autor: Laurent Godard - © 2004 - LaurentGodard@openoffice.org

FontOOo

Verze 1.3.4

FontOOo je průvodce, který umožňuje instalaci volně dostupných fontů.

FontOOo je průvodce, který zjednodušuje stahování a instalaci vybraných, vysoce kvalitních fontů, které jsou volně dostupné na internetu. Licenční omezení těchto fontů nedovolují dodávat je jako součást OpenOffice.org, ale dovolují instalaci uživatelem a použití zadarmo. Podrobně si přečtěte a dodržujte licenční podmínky fontů, které si nainstalujete, prosím.

Kliknutím na tlačítko spustíte průvodce



Spustit FontOOo

Poznámky:

Po dokončení ukončete a znovu spustíte OpenOffice.org a OpenOffice.org Rychlé spuštění. Teprve poté uvidíte nové fonty.

Uživatelé MS Windows mohou instalovat TrueType fonty jen v režimu administrátora. Musíte mít právo zápisu do adresáře <ooo>\share\fonts

FontOOo nainstaluje fonty pouze pro OpenOffice.org, neinstaluje fonty pro operační systém.

Tento průvodce podléhá licenci LGPL, která je dostupná zde:

<http://www.opensource.org/licenses/lgpl-license.php>

Autor: Laurent Godard – © 2004 – LaurentGodard@openoffice.org

FontOOo

Verzia 1.3.4

FontOOo je nástroj na inštaláciu voľne dostupných písiem.

FontOOo zjednodušuje stiahnutie a inštaláciu vybraných, veľmi kvalitných písiem dostupných na internete. Licenčné obmedzenia týchto písiem nedovoľujú, aby boli distribuované ako súčasť OpenOffice.org, ale umožňujú, aby si ich používateľ nainštaloval a používal bezplatne. Prosím pozorne si prečítajte a dodržiavajte licenciu každého nainštalovaného písma.

Spustiť inštaláciu:

Štart FontOOo

Poznámky:

Aby sa nové písma objavili, je potrebné reštartovať OpenOffice.org a quickstarter.

Používatelia MS Windows si môžu nainštalovať TrueType písma len v režime administrátora, lebo musia mať právo zápisu do adresára <Ooo>\share\fonts

FontOOo inštaluje písma len pre OpenOffice.org, na inštaláciu písiem pre operačný systém slúžia iné prostriedky

Tento inštalátor je pod licenciou LGPL, ktorá je dostupná tu:

<http://www.opensource.org/licenses/lgpl-license.php>

Autor: Laurent Godard – © 2004 – LaurentGodard@openoffice.org

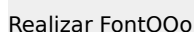
FontOOo

Versión 1.3.4

FontOOo es un asistente, que instala tipos de imprenta libres, adicionales.

FontOOo es un asistente, que le ayuda a descargar del Internet e instalar los tipos de imprenta de alta calidad, que Usted haya elegido. Los reglamentos de licencia no nos permiten servirle estos tipos como parte integrante de OpenOffice.org. Pero como usuario definitivo Usted puede instalar estos tipos y usarlos gratuitamente. Lea la licencia de cada tipo atentamente y atiéndala, por favor.

Clickea encima del botón para iniciar el asistente:

Un botón rectangular con un fondo gris claro y el texto "Realizar FontOOo" en un color gris oscuro.

nota indicativa:

Usted debe iniciar OpenOffice.org y el iniciador rápido después de la instalación, para poder activar los tipos instalados.

Usuarios de MS Windows sólo pueden instalar los tipos True Type en el modo para administradores. Para eso necesitan una licencia para escribir en el archivo <ooo>\share\fonts

FontOOo only works at OpenOffice.org level and no font is installed at operating system level

Este asistente está publicado bajo las condiciones del LGPL, que puede encontrar aquí: <http://www.opensource.org/licenses/lgpl-license.php>

autor: Laurent Godard - © 2004 - LaurentGodard@openoffice.org

FontOOo

Versió 1.3.4

FontOOo és un assistent que us permet instal·lar tipus de lletra lliures.

FontOOo és un assistent que simplifica la descàrrega i la instal·lació de tipus de lletra seleccionats i d'alta qualitat disponibles a través d'Internet. Per motius de llicència, aquests tipus de lletra no es poden distribuir com a part de l'OpenOffice.org, però permeten que siguin utilitzades per l'usuari final gratuïtament. Si us plau, llegiu atentament la llicència de cada tipus de lletra que instal·leu.

Feu clic en el botó per iniciar l'assistant



Executa el FontOOo

Notes:

Haureu de reiniciar l'OpenOffice.org i l'inici ràpid per veure els nous tipus de lletra.

Els usuaris de MS Windows només poden instal·lar tipus de lletra TrueType com a administradors. A més, han de tenir permís d'escriptura en el directori <ooo>\share\fonts

FontOOo només treballa a nivell de l'OpenOffice.org i cap tipus de lletra s'instal·la a nivell del sistema operatiu

Aquest assistent està llicenciat sota la llicència LGPL, disponible a:
<http://www.opensource.org/licenses/lgpl-license.php>

Autor: Laurent Godard - © 2004 - LaurentGodard@openoffice.org


FontOOo

Versie 1.3.4

FontOOo is een wizard om vrije lettertypen te installeren.

FontOOo is een wizard om eenvoudig een verzameling lettertypen van hoge kwaliteit van het internet te downloaden en te installeren. Hoewel licentievoorwaarden het niet toestaan dat deze lettertypen als onderdeel van OpenOffice.org worden meegeïnstalleerd, mogen ze wel door de gebruiker kosteloos worden toegevoegd en gebruikt. Lees a.u.b. de licentievoorwaarden van alle lettertypen die u installeert.

Klik op de knop om de wizard te starten



FontOOo Starten

Opmerkingen:

U moet OpenOffice.org, inclusief de SnelStarter, opnieuw opstarten om de nieuwe lettertypen te activeren.

Onder MS Windows kunt u TrueType lettertypen alleen installeren als u als administrator bent aangemeld. Toepasselijke schrijfrechten in de directory <ooo>\share\fonts zijn vereist.

FontOOo installeert lettertypen slechts binnen OpenOffice.org, niet op het niveau van het besturingssysteem.

Op deze wizard is de LGPL licentie van toepassing. De tekst van deze licentie is hier beschikbaar: <http://www.opensource.org/licenses/lgpl-license.php>

Auteur: Laurent Godard - © 2004 - LaurentGodard@openoffice.org

FontOOo

Versione 1.3.4

FontOOo è un assistente, che installa i caratteri aggiuntivi.

FontOOo è un assistente che semplifica il recupero da Internet e l'installazione dei caratteri di alta qualità selezionati disponibili su internet. Limiti di licenza impediscono l'inserimento di questi caratteri direttamente con OpenOffice.org, ma permettono l'installazione e l'utilizzo da parte dell'utente finale senza costi aggiuntivi. Per favore, leggete attentamente e seguite le licenze allegate ai caratteri che voi installate.

Fai click su bottone per avviare FontOOo :



Avvia FontOOo

Note:

Dovrete riavviare OpenOffice.org e il quickstarter dopo l'installazione per poter attivare i nuovi caratteri installati.

Gli utenti di MS Windows possono installare i caratteri TrueType in modalità amministratore.

Quindi, si deve avere i permessi di scrittura nella cartella <ooo>\share\fonts

FontOOo agisce esclusivamente a livello di OpenOffice.org e nessun carattere viene installato a livello del sistema operativo

Questo programma e' rilasciato sotto licenza LGPL i cui termini sono disponibili qui: <http://www.opensource.org/licenses/lgpl-license.php>

Autore: Laurent Godard - © 2004 - LaurentGodard@openoffice.org

FontOOo

版本 1.3.4

FontOOo 是一個字體安裝精靈。它可以幫助您下載及安裝免費字體。

FontOOo 是一個字體安裝精靈。它可以幫助您從網絡上下載及安裝一些經我們挑選出來的高品質免費字體。這些字體的許可證不容許這些字體與 OpenOffice.org 一起分發，但允許最終使用者免費安裝及使用它們。請仔細閱讀並遵循你所安裝的字體的許可證。

點擊此按鈕啟動字體安裝精靈

啟動 FontOOo

注意：

你必須重新啟動 **OpenOffice.org** 和快捷啟動器方可看見新字體。

MS Windows 的用戶只能以電腦系統管理員模式安裝 **TrueType** 字體。因此，必定會有 `<ooo>\share\fonts` 的寫入權限。

FontOOo 只會為 **OpenOffice.org** 程式級別進行安裝，並不會在作業系統級別安裝字體。

此字體安裝精靈以 LGPL 方式授權，詳情請參閱：

<http://www.opensource.org/licenses/lgpl-license.php>

作者：Laurent Godard - © 2004 - LaurentGodard@openoffice.org

FontOOo

版本 1.3.4

FontOOo 是一个向导，方便自由字体的安装。

FontOOo 是一个向导，方便下载和安装网络上的选定的高质量字体。许可权限制这些字体和 OpenOffice.org 一起分发，但是允许最终用户免费安装使用。请仔细阅读并遵循你所安装的字体的许可权。

点击此按钮启动向导

启动 FontOOo

注意：

你必须重新启动 **OpenOffice.org** 和快捷启动器才可看见新字体。

MS Windows 用户只能以管理者模式安装 **TrueType** 字体。因此，应有目录 **<ooo>\share\fonts** 的写入权限。

FontOOo 只在 **OpenOffice.org** 程序级别工作，不在操作系统级别安装字体。

此向导以 LGPL 方式授权，参见：

<http://www.opensource.org/licenses/lgpl-license.php>

作者：Laurent Godard - © 2004 - LaurentGodard@openoffice.org

FontOOo

Version 1.3.4

FontOOo er en guide som hjælper med at installere gratis skrifttyper.

FontOOo er en guide som gør det nemt at hente og installere gode og gratis skrifttyper fra internettet. Licensbetingelserne for skrifttyperne betyder, at selvom skrifttyperne ikke kan hentes sammen med OpenOffice.org som en del af installationen, så kan slutbrugere gratis installere og bruge dem. Læs venligst licensen for hver af de skrifttyper du installerer.

Tryk på knappen for at starte guiden



Start FontOOo

Note:

Du skal genstarte OpenOffice.org og kvikstarteren for at se dine nye skrifttyper.

MS Windows brugere kan kun installere TrueType skrifttyper som administrator. Derfor skal du have skriverettigheder til <ooo>\share\fonts

FontOOo virker kun på OpenOffice.org niveau, og skrifttyperne bliver ikke installeret i operativsystemet

Denne guide er frigivet under LGPL-licensen, som kan ses her:

<http://www.opensource.org/licenses/lgpl-license.php>

Forfatter: Laurent Godard - © 2004 - LaurentGodard@openoffice.org

Oversat til dansk: Thomas Roswall

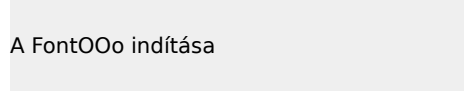
FontOOo

Változat 1.3.4

A FontOOo ingyenes karakterkészletek telepítésére szolgáló tündér.

A FontOOo egy olyan tündér, mely leegyszerűsíti az Interneten található, kiváló minőségű karakterkészletek letöltését és telepítését. Bizonyos engedélyek megakadályozzák, hogy ezek a karakterkészletek az OpenOffice.org részeként kerüljenek terjesztésre, de a végfelhasználók ingyenesen telepíthetik ezeket. Kérjük, alaposan olvassa át és pontosan kövesse a telepíteni kívánt karakterkészletekhez tartozó engedélyben szereplő utasításokat.

A tündér indításához kattintson a gombra



A FontOOo indítása

Megjegyzés:

Az új karakterkészletek használatához újra kell indítania az OpenOffice.org és a Gyorsindító programokat.

MSWindows felhasználók csak rendszergazdaként telepíthetnek új karakterkészletet.

Ezért írási jogosultsággal kell rendelkezniük az <ooo>\share\fonts könyvtárhoz.

A FontOOo kizárólag az OpenOffice.org szintjén működik és nem telepít karakterkészletet az operációs rendszer szintjén

Ennek a tündérnek a használatára az LGPL engedélyek vonatkoznak, mely itt érhető el:

<http://www.opensource.org/licenses/lgpl-license.php>

Szerző: Laurent Godard - © 2004 - LaurentGodard@openoffice.org

FontOOo

Versão 1.3.4

O FontOOo é um AutoPiloto que permite a instalação de fontes livres.

O FontOOo é um AutoPiloto que simplifica o descarregamento e instalação de fontes de alta qualidade, seleccionadas e disponíveis na Internet. Restrições de licenciamento não permitem a inclusão destas fontes directamente no pacote aplicacional OpenOffice.org, mas permitem ao utilizador final a sua instalação e uso, sem qualquer custo associado. Leia a licença de cada fonte que for instalar.

Carregue no botão para iniciar o AutoPiloto

Iniciar o FontOOo

Notas:

Terá de reinicializar o OpenOffice.org e o Início Rápido para visualizar as novas fontes.

Os utilizadores do MS Windows, só podem instalar fontes TrueType em modo de administrador. Para tal, devem possuir permissões de escrita na directoria <ooo>\share\fonts

O FontOOo apenas modifica as fontes disponíveis ao OpenOffice.org e nenhuma fonte é instalada a nível de sistema operativo

Este AutoPiloto é licenciado sobre licença LGPL, disponível neste endereço:
<http://www.opensource.org/licenses/lgpl-license.php>

Autor: Laurent Godard - © 2004 - LaurentGodard@openoffice.org

FontOOo

Versiune 1.3.4

FontOOo este un asistent pentru instalarea de fonturi gratuite.

FontOOo este un asistent destinat a simplifica descărcarea și instalarea unor fonturi alese, de calitate superioară disponibile pe internet. Restricții de licență împiedică distribuirea acestora direct, ca parte a OpenOffice.org dar permit instalarea de către utilizatorii finali fără nici un cost. Vă rugăm să citiți cu atenție și să respectați licența pentru fiecare font pe care îl instalați.

Apăsați butonul pentru a porni asistentul



Pornire FontOOo

Note:

Va trebui să reporniți OpenOffice.org și Quickstarter pentru a vedea noile fonturi.

Utilizatorii MS Windows pot instala fonturile TrueType numai in modul administrator. În consecință, trebuie să aibă drept de scriere în directorul <ooo>\share\fonts

FontOOo funcționează numai la nivelul OpenOffice.org și nici un font nu este instalat la nivelul sistemului de operare

Acest asistent este licențiat sub termenii LGPL, disponibili aici:

<http://www.opensource.org/licenses/lgpl-license.php>

Autor: Laurent Godard - © 2004 - LaurentGodard@openoffice.org