



{ewc MVMCI2, ViewerMCI, [device WaveAudio][autostart][looping][share Wave]!intro.wav}



```
{ewc mvanim, AnimationPane, [loop] [noframe] [width=60] [height=60] [count=12] [speed=15]!cd.bmp}
```

```
{ewc mvtbar, ToolbarPane, [Width=30][Height=30]
[macro=11:Exit();ExecHelp(qchPath,`vobis.hlp');Back();History();FTSearch();Annotate();BookmarkDefine()
;BookmarkMore();CopyDialog();Print();PopupID(qchPath,`Info')][help=11:HIGSCREEN Shareware CD
beenden;Hilfe aufrufen;Vorherige Seite aufrufen;Liste der bisher aufgerufenen Seiten zeigen;Textstellen
suchen;Anmerkung definieren;Lesezeichen definieren;Lesezeichen abrufen;Seite kopieren;Seite drucken;
Shareware Info] [sound=!click.wav]!toolbar.bmp}
```

```
{ewc mvtbar, ToolbarPane, [Width=30][Height=30][Macro=3:Prev();JumpID(qchPath, `Intro');Next()]  
[Help=3:Seite zurück;½ck;Zurück;½ck zum Inhaltsverzeichnis;Seite vor] [sound=!click.wav]!control.bmp}
```

{ewc EPLIST, ListPane, group1.lst /FArial /S10 /W158 /H360}

{ewc EPLIST, ListPane, group2.lst /FArial /S10 /W158 /H360}

{ewc EPLIST, ListPane, group3.lst /FArial /S10 /W158 /H360}



{ewc EPLIST, ListPane, group4.lst /FArial /S10 /W158 /H360}

{ewc EPLIST, ListPane, group5.lst /FArial /S10 /W158 /H360}

{ewc EPLIST, ListPane, group6.lst /FArial /S10 /W158 /H360}

{ewc EPLIST, ListPane, group7.lst /FArial /S10 /W158 /H360}

{ewc EPLIST, ListPane, group8.lst /FArial /S10 /W158 /H360}

{ewc EPLIST, ListPane, group9.lst /FArial /S10 /W158 /H360}

{ewc EPLIST, ListPane, group10.lst /FArial /S10 /W158 /H360}

{ewc EPLIST, ListPane, group11.lst /FArial /S10 /W158 /H360}



{ewc EPLIST, ListPane, group12.lst /FArial /S10 /W158 /H360}

### **Shareware, Freeware, Public Domain**

Für die Lauffähigkeit und problemlose Installation der Programme können wir leider keine Garantie übernehmen. Bitte wenden Sie sich bei evtl. auftretenden Schwierigkeiten direkt an den(die) Autor(en) des jeweiligen Programms.

Wir empfehlen, die Installation von der Menüoberfläche der HIGHSCREEN Shareware-CD vorzunehmen, bzw. die dort gegebenen Hinweise zu beachten.



## UFO

```
{ewc MVAAP, AAPlayPane, [noframe][showonly][position=5]fli.flc}
```

```
{ewc Befehligen Sie die Streitkräfte der Erde im  
c Kampf gegen den ausserirdischen Terror.  
MV Animation des Spiels von MICRO PROSE.  
TB 8STEEL.FLI  
AR
```

```
,  
Too  
lba  
rPa  
ne,  
[so  
un  
d=!  
clic  
k.w  
av]  
[m  
acr  
o=  
1:P  
op  
upl  
D(q  
ch  
Pat  
h,  
'Po  
pu  
p_  
Gr  
ou  
p1  
_1')  
]  
[hel  
p=  
1:A  
nim  
atio  
n/V  
ide  
o  
ans  
eh  
en]  
!  
icn  
_av  
i.b  
mp  
}
```

```
{ewc MVAAP, AAPlayPane, [close]fli.flc}
```



## Hubschrauber

```
{ewc MVAAP, AAPlayPane, [noframe][showonly][position=1]fli.fli}
```

```
{ewc Fliegender Hubschrauber.
```

```
c  
MV  
TB  
AR  
,  
Too  
lba  
rPa  
ne,  
[so  
un  
d=!  
clie  
k.w  
av]  
[m  
acr  
o=  
1:P  
op  
upl  
D(q  
ch  
Pat  
h,  
'Po  
pu  
p_  
Gr  
ou  
p1  
_2')  
]  
[hel  
p=  
1:A  
nim  
atio  
n/V  
ide  
o  
ans  
eh  
en]  
!  
icn  
_av  
i.b  
mp  
}
```

```
{ewc MVAAP, AAPlayPane, [close]fli.fli}
```



## Schmetterling

```
{ewc MVAAP, AAPlayPane, [noframe][showonly][position=1]fli.fli}
```

```
{ewc Flug eines Schmetterlings.
```

```
c  
MV  
TB  
AR  
,  
Too  
lba  
rPa  
ne,  
[so  
un  
d=!  
clie  
k.w  
av]  
[m  
acr  
o=  
1:P  
op  
upl  
D(q  
ch  
Pat  
h,  
'Po  
pu  
p_  
Gr  
ou  
p1  
_3')  
]  
[hel  
p=  
1:A  
nim  
atio  
n/V  
ide  
o  
ans  
eh  
en]  
!  
icn  
_av  
i.b  
mp  
}
```

```
{ewc MVAAP, AAPlayPane, [close]fli.fli}
```





## Hubschrauber

```
{ewc MVAAP, AAPlayPane, [noframe][showonly][position=1]fli.fli}
```

```
{ewc Animation eines Hubschrauberfluges.  
c  
MV  
TB  
AR  
  
,  
Too  
lba  
rPa  
ne,  
[so  
un  
d=!  
clic  
k.w  
av]  
[m  
acr  
o=  
1:P  
op  
upl  
D(q  
ch  
Pat  
h,  
'Po  
pu  
p_  
Gr  
ou  
p1  
_4')  
]  
[hel  
p=  
1:A  
nim  
atio  
n/V  
ide  
o  
ans  
eh  
en]  
!  
icn  
_av  
i.b  
mp  
}
```

```
{ewc MVAAP, AAPlayPane, [close]fli.fli}
```



## STARLORD

```
{ewc MVAAP, AAPlayPane, [noframe][showonly][position=5]fli.flc}
```

```
{ewc Der Kampf um die Vorherrschaft in der Galaxis.  
c Animation des Spiels von MICRO PROSE.  
MV  
TB  
AR  
,  
Too  
lba  
rPa  
ne,  
[so  
un  
d=!  
clic  
k.w  
av]  
[m  
acr  
o=  
1:P  
op  
upl  
D(q  
ch  
Pat  
h,  
'Po  
pu  
p_  
Gr  
ou  
p1  
_5')  
]  
[hel  
p=  
1:A  
nim  
atio  
n/V  
ide  
o  
ans  
eh  
en]  
!  
icn  
_av  
i.b  
mp  
}
```

```
{ewc MVAAP, AAPlayPane, [close]fli.flc}
```



## Bälle

```
{ewc MVAAP, AAPlayPane, [noframe][showonly][position=1]fli.fli}
```

```
{ew 4 Bälle die sich spiegeln.
```

```
c  
MV  
TB  
AR  
,  
Too  
lba  
rPa  
ne,  
[so  
un  
d=  
cl  
ic  
k.w  
av]  
[m  
acr  
o=  
1:P  
op  
upl  
D(q  
ch  
Pat  
h,  
'Po  
pu  
p_  
Gr  
ou  
p1  
_6')  
]  
[hel  
p=  
1:A  
nim  
atio  
n/V  
ide  
o  
ans  
eh  
en]  
!  
icn  
_av  
i.b  
mp  
}
```

{ewc MVAAP, AAPlayPane, [close]fli.fli}



## Ringe

```
{ewc MVAAP, AAPlayPane, [noframe][showonly][position=1]fli.fli}
```

```
{ewc Bewegende Kettenglieder
```

```
c  
MV  
TB  
AR  
,  
Too  
lba  
rPa  
ne,  
[so  
un  
d=  
cl  
ic  
k.w  
av]  
[m  
acr  
o=  
1:P  
op  
upl  
D(q  
ch  
Pat  
h,  
'Po  
pu  
p_  
Gr  
ou  
p1  
_7')  
]  
[hel  
p=  
1:A  
nim  
atio  
n/V  
ide  
o  
ans  
eh  
en]  
!  
icn  
_av  
i.b  
mp  
}
```

{ewc MVAAP, AAPlayPane, [close]fli.fli}





## DUKE 4

```
{ewc MVAAP, AAPlayPane, [noframe][showonly][position=1]fli.fli}
```

```
{ewc Ausschnitt aus dem Spiel.
```

```
c  
MV  
TB  
AR  
,  
Too  
lba  
rPa  
ne,  
[so  
un  
d=!  
clic  
k.w  
av]  
[m  
acr  
o=  
1:P  
op  
upl  
D(q  
ch  
Pat  
h,  
'Po  
pu  
p_  
Gr  
ou  
p1  
_8')  
]  
[hel  
p=  
1:A  
nim  
atio  
n/V  
ide  
o  
ans  
eh  
en]  
!  
icn  
_av  
i.b  
mp  
}
```

```
{ewc MVAAP, AAPlayPane, [close]fli.fli}
```



## DOG FIGHT

```
{ewc MVAAP, AAPlayPane, [noframe][showonly][position=5]fli.flc}
```

```
{ewc 80 Years of aerial Warfare. Animation des  
c Spiels von MICRO PROSE.  
MV  
TB  
AR  
,  
Too  
lba  
rPa  
ne,  
[so  
un  
d=!  
clic  
k.w  
av]  
[m  
acr  
o=  
1:P  
op  
upl  
D(q  
ch  
Pat  
h,  
'Po  
pu  
p_  
Gr  
ou  
p1  
_9')  
]  
[hel  
p=  
1:A  
nim  
atio  
n/V  
ide  
o  
ans  
eh  
en]  
!  
icn  
_av  
i.b  
mp  
}
```

```
{ewc MVAAP, AAPlayPane, [close]fli.flc}
```



## Fische

```
{ewc MVAAP, AAPlayPane, [noframe][showonly][position=1]fli.fli}
```

```
{ewc Grafisches Aquarium.
```

```
c  
MV  
TB  
AR  
,  
Too  
lba  
rPa  
ne,  
[so  
un  
d=  
cl  
ic  
k.w  
av]  
[m  
acr  
o=  
1:P  
op  
upl  
D(q  
ch  
Pat  
h,  
'Po  
pu  
p_  
Gr  
ou  
p1  
_1  
0')]  
[hel  
p=  
1:A  
nim  
atio  
n/V  
ide  
o  
ans  
eh  
en]  
!  
icn  
_av  
i.b  
mp  
}
```

{ewc MVAAP, AAPlayPane, [close]fli.fli}



## Streichholz

```
{ewc MVAAP, AAPlayPane, [noframe][showonly][position=1]fli.fli}
```

```
{ewc Ein Streichholz was sich entzündet.  
c  
MV  
TB  
AR  
,  
Too  
lba  
rPa  
ne,  
[so  
un  
d=!  
clic  
k.w  
av]  
[m  
acr  
o=  
1:P  
op  
upl  
D(q  
ch  
Pat  
h,  
'Po  
pu  
p_  
Gr  
ou  
p1  
_11  
'')  
[hel  
p=  
1:A  
nim  
atio  
n/V  
ide  
o  
ans  
eh  
en]  
!  
icn  
_av  
i.b  
mp  
}
```

```
{ewc MVAAP, AAPlayPane, [close]fli.fli}
```





## Hund

```
{ewc MVAAP, AAPlayPane, [noframe][showonly][position=1]fli.fli}
```

```
{ewc Künstlicher 3-D Hund.
```

```
c  
MV  
TB  
AR  
,  
Too  
lba  
rPa  
ne,  
[so  
un  
d=  
cl  
ic  
k.w  
av]  
[m  
acr  
o=  
1:P  
op  
upl  
D(q  
ch  
Pat  
h,  
'Po  
pu  
p_  
Gr  
ou  
p1  
_1  
2')]  
[hel  
p=  
1:A  
nim  
atio  
n/V  
ide  
o  
ans  
eh  
en]  
!  
icn  
_av  
i.b  
mp  
}
```

```
{ewc MVAAP, AAPlayPane, [close]fli.fli}
```



## Künstlicher 3-D Kängerruh.

```
{ewc MVAAP, AAPlayPane, [noframe][showonly][position=Hase]fli.fli}
```

```
{ewc MVTBAR, ToolbarPane, [sound=!click.wav] [macro=1:PopupID(qchPath,  
`Popup_Group1_13')][help=1:Animation/Video ansehen]!icn_avi.bmp}
```

0

```
{ewc MVAAP, AAPlayPane, [close]fli.fli}
```



## Kugeln

```
{ewc MVAAP, AAPlayPane, [noframe][showonly][position=1]fli.fli}
```

```
{ewc Kugeln mit unterschiedlichen Seitenansichten.  
c  
MV  
TB  
AR  
,  
Too  
lba  
rPa  
ne,  
[so  
un  
d=!  
cl  
ic  
k.w  
av]  
[m  
acr  
o=  
1:P  
op  
upl  
D(q  
ch  
Pat  
h,  
'Po  
pu  
p_  
Gr  
ou  
p1  
_1  
4')]  
[hel  
p=  
1:A  
nim  
atio  
n/V  
ide  
o  
ans  
eh  
en]  
!  
icn  
_av  
i.b  
mp  
}
```

```
{ewc MVAAP, AAPlayPane, [close]fli.fli}
```



## Info Animationen !

```
{ewc MVAAP, AAPPlayPane, [noframe][showonly][position=1]fli.flc}
```

```
{ewc Weitere Animationen sowie Sound- und  
c Multimediatools finden Sie auf der  
MV HIGHSCREEN Shareware CD "Animationen  
TB und Sound". Sie werden begeistert sein!  
AR Diese Animation ist ein Ausschnitt daraus.  
, Über 300 MB Sound und Animationen  
Too runden die Programmauswahl ab.  
lba  
rPa  
ne,  
[so  
un  
d=!  
clic  
k.w  
av]  
[m  
acr  
o=  
1:P  
op  
upl  
D(q  
ch  
Pat  
h,  
'Po  
pu  
p_  
Gr  
ou  
p1  
_1  
5')]  
[hel  
p=  
1:A  
nim  
atio  
n/V  
ide  
o  
ans  
eh  
en]  
!  
icn  
_av  
i.b  
mp  
}
```

```
{ewc MVAAP, AAPlayPane, [close]fli.flc}
```





## 21-DEMO



Kartentricks mit dem Computer.

```
{ewc mvtbar, ToolbarPane, [Width=30][Height=30][Macro=3:ExecTask(qchPath,  
`karten/21demo/21demo.exe',0);;CopyFiles(qchPath, `karten/21demo', `c:/karten/21demo')]  
[Help=1:Programm starten;Programm installieren;Programmdateien kopieren] [sound=!click.wav]!  
program.bmp}
```

# Jack



17 + 4 gegen Ihren Computer.

```
{ewc mvtbar, ToolbarPane, [Width=30][Height=30][Macro=3:ExecTask(qchPath,  
`karten/jackmst/jack.exe',0);;CopyFiles(qchPath, `karten/jackmst', `c:/karten/jackmst')][Help=1:Programm  
starten;Programm installieren;Programmdateien kopieren] [sound=!click.wav]!program.bmp}
```

**Arachnid**



Passience, das Spiel für ruhigere Stunden und kluge Köpfe.

```
{ewc mvtbar, ToolbarPane, [Width=30][Height=30][Macro=3:ExecTask(qchPath,  
`karten/arachnid/arachnid.exe',0);;CopyFiles(qchPath, `karten/arachnid', `c:/karten/arachnid')]  
[Help=1:Programm starten;Programm installieren;Programmdateien kopieren] [sound=!click.wav]  
program.bmp}
```

**Carlton**

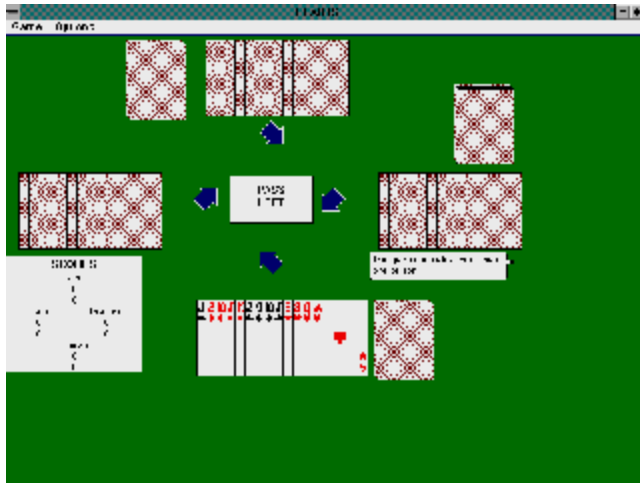


Diese Form der Passience stellt Ihre Kombinationsgabe auf die Probe.

```
{ewc mvtbar, ToolbarPane, [Width=30][Height=30][Macro=3:ExecTask(qchPath,  
`karten/carlton/carlton.exe',0);;CopyFiles(qchPath, `karten/carlton', `c:/karten/carlton')][Help=1:Programm  
starten;Programm installieren;Programmdateien kopieren] [sound=!click.wav]!program.bmp}
```



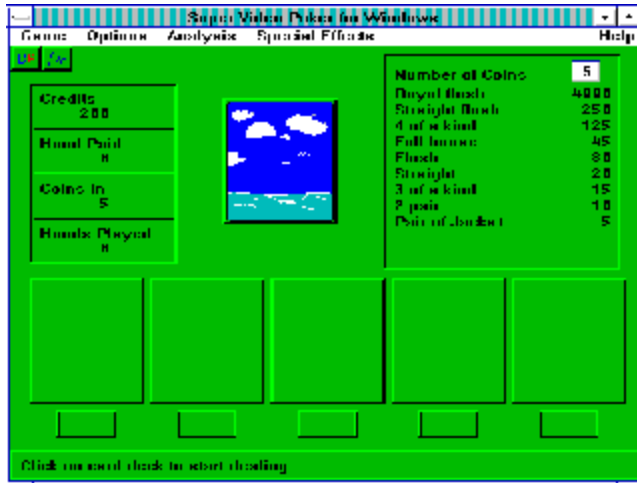
# Hearts



Nur Herzen sind Trumpf - aber keine Gewinner. Hier gilt alles oder nichts.

```
{ewc mvtbar, ToolbarPane, [Width=30][Height=30][Macro=3:ExecTask(qchPath,  
`karten/hearts/hearts12.exe',0);;CopyFiles(qchPath, `karten/hearts', `c:/karten/hearts')][Help=1:Programm  
starten;Programm installieren;Programmdateien kopieren] [sound=!click.wav]!program.bmp}
```

# SVPoker



Poker-Spiel mit animierten Karten.

```
{ewc mvtbar, ToolbarPane, [Width=30][Height=30][Macro=3:ExecTask(qchPath,  
`karten/svpoker/svpoker.exe',0);;CopyFiles(qchPath, `karten/svpoker', `c:/karten/svpoker')]  
[Help=1:Programm starten;Programm installieren;Programmdateien kopieren] [sound=!click.wav]  
program.bmp}
```

# TAIPEI



Taipei oder Mahjong, das Kombinationsspiel aus Asien.

```
{ewc mvtbar, ToolbarPane, [Width=30][Height=30][Macro=3:ExecTask(qchPath,  
`karten/taipei/tp3.exe',0);;CopyFiles(qchPath, `karten/taipei', `c:/karten/taipei')][Help=1:Programm  
starten;Programm installieren;Programmdateien kopieren] [sound=!click.wav]!program.bmp}
```

## TAROT

### Your Obstacle



[Reversed] Unconventionality and an openness to new ideas are indicated. This is the card of the inventor or rebel. Challenge the preconceived notions and go your own way, for the normal rules do not apply to this situation. This card may also indicate a friend with good intentions who gives bad advice or fails to meet expectations.

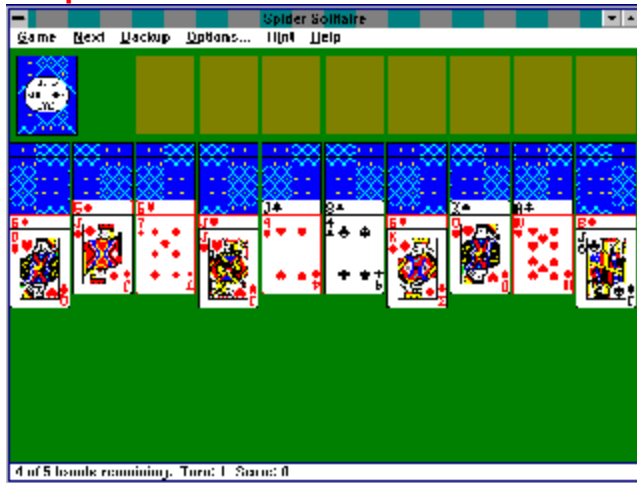
### The Hierophant

Erfahren Sie etwas über sich und Ihr Schicksal.

```
{ewc mvtbar, ToolbarPane, [Width=30][Height=30][Macro=3:ExecTask(qchPath,  
`karten/tarot/tarot.exe',0);;CopyFiles(qchPath, `karten/tarot', `c:/karten/tarot')][Help=1:Programm  
starten;Programm installieren;Programmdateien kopieren] [sound=!click.wav]!program.bmp}
```




## Spider Solitaire



Versuchen Sie Ihr Glück mit dieser neuen Variante von Passience für Windows.

```
{ewc mvtbar, ToolbarPane, [Width=30][Height=30][Macro=3:ExecTask(qchPath,  
`karten/winspidr/winspidr.exe',0);;CopyFiles(qchPath, `karten/winspidr', `c:/karten/winspidr')]  
[Help=1:Programm starten;Programm installieren;Programmdateien kopieren] [sound=!click.wav]  
program.bmp}
```



Die dritte Passience-Variante dieser Sammlung mit vielen überraschenden Effekten.

```
{ewc mvtbar, ToolbarPane, [Width=30][Height=30][Macro=3:ExecTask(qchPath,  
`karten/canfield/canfield.exe',0);;CopyFiles(qchPath, `karten/canfield', `c:/karten/canfield')]  
[Help=1:Programm starten;Programm installieren;Programmdateien kopieren] [sound=!click.wav]!  
program.bmp}
```

# GOLF



Noch eine weitere variante des Solitärspiels.

```
{ewc mvtbar, ToolbarPane, [Width=30][Height=30][Macro=3:ExecTask(qchPath,  
`karten/slqolf/golf.exe',0);;CopyFiles(qchPath, `karten/slqolf', `c:/karten/slqolf')][Help=1:Programm  
starten;Programm installieren;Programmdateien kopieren] [sound=!click.wav]!program.bmp}
```

## CASINO BlackJack21



Blackjack wie im Spiel-Casino. Gewinnen Sie Reichtümer oder landen Sie auf der Straße.

```
{ewc mvtbar, ToolbarPane, [Width=30][Height=30][Macro=3:ExecTask(qchPath,  
`karten/casino21/casino21.exe',0);;CopyFiles(qchPath, `karten/casino21', `c:/karten/casino21')]  
[Help=1:Programm starten;Programm installieren;Programmdateien kopieren] [sound=!click.wav]!  
program.bmp}
```



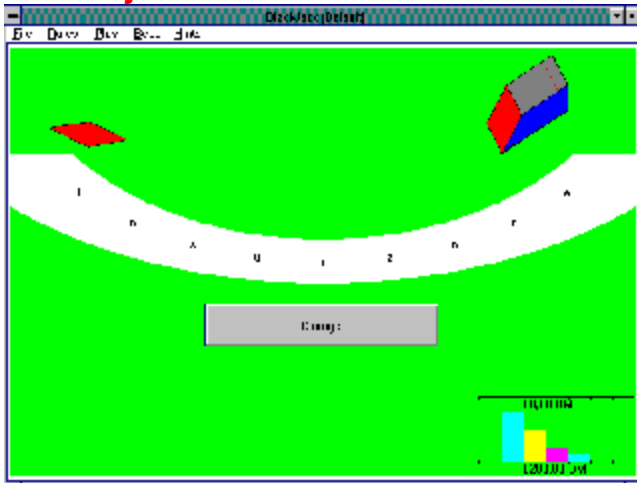
# Sheepshead



Pokern Sie gegen Ihren Computer.

```
{ewc mvtbar, ToolbarPane, [Width=30][Height=30][Macro=3:ExecTask(qchPath,  
`karten/sheep3/sheep3.exe',0);;CopyFiles(qchPath, `karten/sheep3', `c:/karten/sheep3')]  
[Help=1:Programm starten;Programm installieren;Programmdateien kopieren] [sound=!click.wav]!  
program.bmp}
```

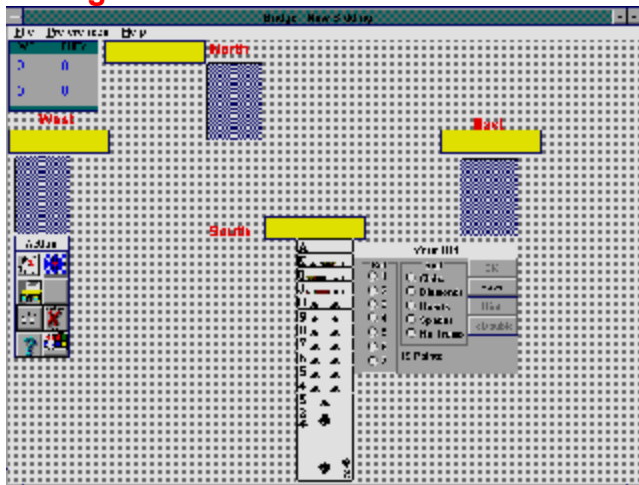
# Blackjack



Blackjack für Könner. Spielen Sie und gewinnen Sie.

```
{ewc mvtbar, ToolbarPane, [Width=30][Height=30][Macro=3:ExecTask(qchPath,  
`karten/bjack/bj.exe',0);;CopyFiles(qchPath, `karten/bjack', `c:/karten/bjack')][Help=1:Programm  
starten;Programm installieren;Programmdateien kopieren] [sound=!click.wav]!program.bmp}
```

# Brigde



Spielen Sie Bridge.

```
{ewc mvtbar, ToolbarPane, [Width=30][Height=30][Macro=3:ExecTask(qchPath,  
`karten/wbridge/bridge.exe',0);;CopyFiles(qchPath, `karten/wbridge', `c:/karten/wbridge')]  
[Help=1:Programm starten;Programm installieren;Programmdateien kopieren] [sound=!click.wav]  
program.bmp}
```



## Pipeline

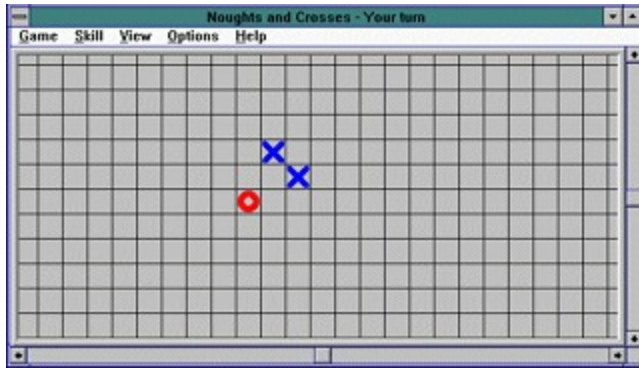


Bringen Sie die Abflußrohre in die richtige Positionen und bauen Sie Ihr System.



```
{ewc mvtbar, ToolbarPane, [Width=30][Height=30][Macro=3:ExecTask(qchPath,  
`strategi/pipeline/pipeline.exe',0);;CopyFiles(qchPath, `strategi/pipeline', `c:/strategi/pipeline')]  
[Help=1:Programm starten;Programm installieren;Programmdateien kopieren] [sound=!click.wav]!  
program.bmp}
```

## Nouthts and Grosses



Tic-Tac-Toe, in seiner wahrscheinlich größten Fassung.

```
{ewc mvtbar, ToolbarPane, [Width=30][Height=30][Macro=3:ExecTask(qchPath,  
`strategi/0x/0x.exe',0);;CopyFiles(qchPath, `strategi/0x', `c:/strategi/0x')][Help=1:Programm  
starten;Programm installieren;Programmdateien kopieren] [sound=!click.wav]!program.bmp}
```

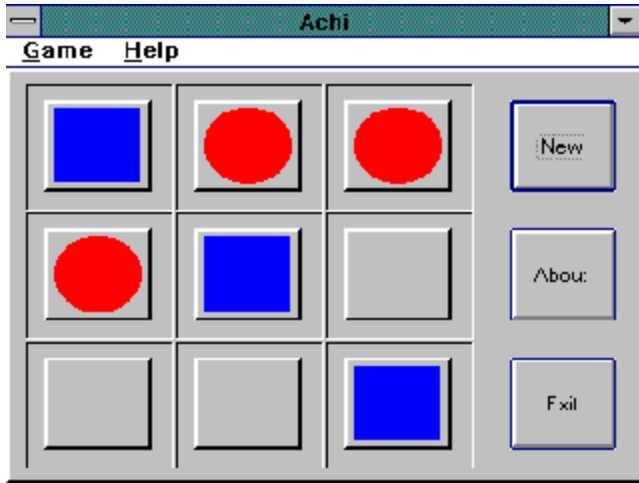
## AlienTic



Tic-Tac-Toe, noch in einer anderen Variante.

```
{ewc mvtbar, ToolbarPane, [Width=30][Height=30][Macro=3:ExecTask(qchPath,  
`strategi/alientic/alientic.exe',0);;CopyFiles(qchPath, `strategi/alientic', `c:/strategi/alientic')]  
[Help=1:Programm starten;Programm installieren;Programmdateien kopieren] [sound=!click.wav]!  
program.bmp}
```

# Achi



Tic-Tac-Toe, noch in einer anderen Variante.

```
{ewc mvtbar, ToolbarPane, [Width=30][Height=30][Macro=3:ExecTask(qchPath,  
`strategi/achi/achi.exe',0);;CopyFiles(qchPath, `strategi/achi', `c:/strategi/achi')][Help=1:Programm  
starten;Programm installieren;Programmdateien kopieren] [sound=!click.wav]!program.bmp}
```

## Amazeing!

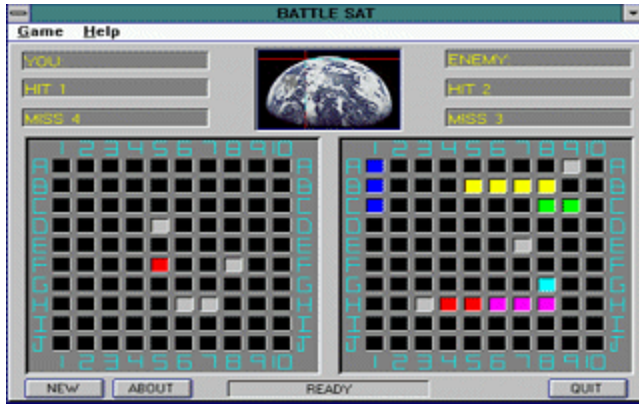


Finden Sie Ihren Weg durch ein 3D-Labyrinth. Echtes räumliches Empfinden.



```
{ewc mvtbar, ToolbarPane, [Width=30][Height=30][Macro=3:ExecTask(qchPath,  
`strategi/amazeing/amazeing.exe',0);;CopyFiles(qchPath, `strategi/amazeing', `c:/strategi/amazeing')]  
[Help=1:Programm starten;Programm installieren;Programmdateien kopieren] [sound=!click.wav]  
program.bmp}
```

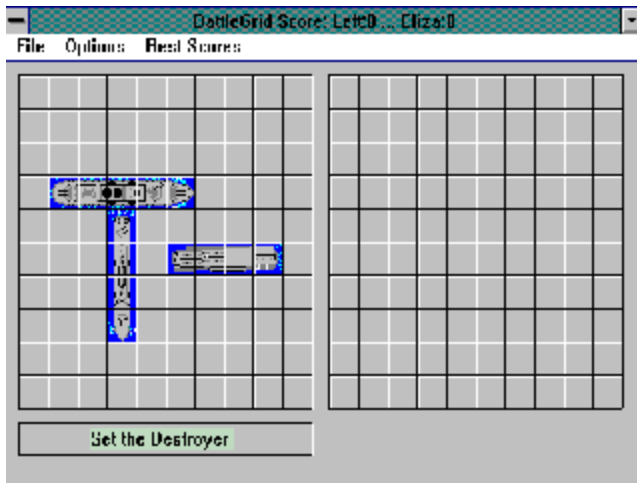
# Battle Sat



Schiffe versenken in einer anderen Variante.

```
{ewc mvtbar, ToolbarPane, [Width=30][Height=30][Macro=3:ExecTask(qchPath,  
`strategi/batsat/batsat.exe',0);;CopyFiles(qchPath, `strategi/batsat', `c:/strategi/batsat')][Help=1:Programm  
starten;Programm installieren;Programmdateien kopieren] [sound=!click.wav]!program.bmp}
```

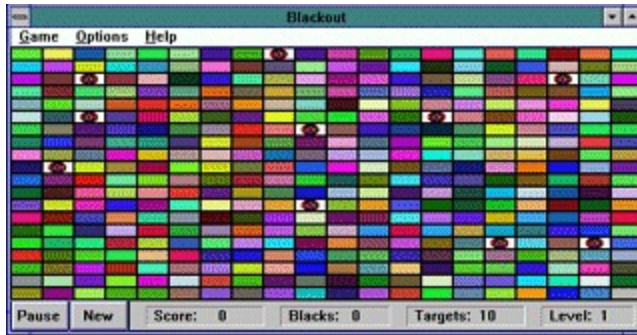
## Battle Grid



"Schiffe versenken" am Computer. Vernichten Sie die feindliche Flotte.

```
{ewc mvtbar, ToolbarPane, [Width=30][Height=30][Macro=3:ExecTask(qchPath,  
`strategi/bg/bg.exe',0);;CopyFiles(qchPath, `strategi/bg', `c:/strategi/bg')][Help=1:Programm  
starten;Programm installieren;Programmdateien kopieren] [sound=!click.wav]!program.bmp}
```

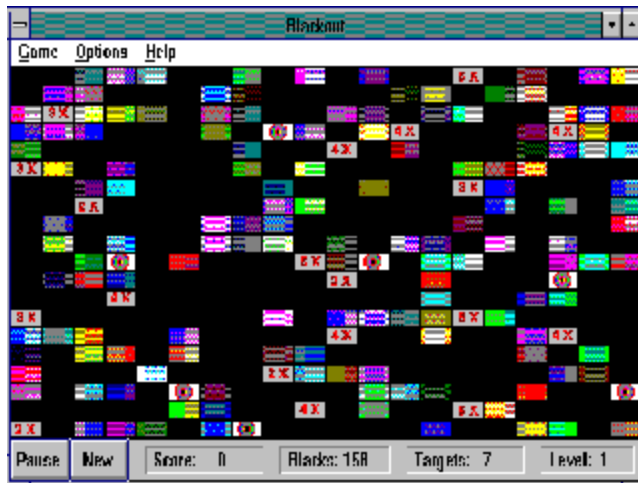
## BlackOut



Immer wieder faszinierend - das bekannte Blockout für Windows in neuer Form.

```
{ewc mvtbar, ToolbarPane, [Width=30][Height=30][Macro=3:ExecTask(qchPath,  
`strategi/blackout/blackout.exe',0);;CopyFiles(qchPath, `strategi/blackout', `c:/strategi/blackout')]  
[Help=1:Programm starten;Programm installieren;Programmdateien kopieren] [sound=!click.wav]!  
program.bmp}
```

## Block Breaker



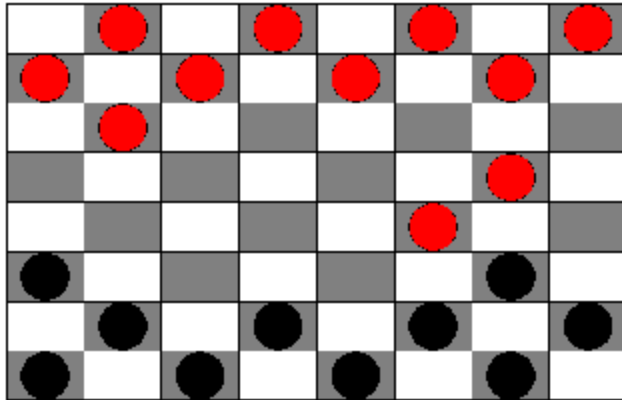
Blockout für Windows in der klassischen und wohl immer noch besten Form.



```
{ewc mvtbar, ToolbarPane, [Width=30][Height=30][Macro=3:ExecTask(qchPath,  
`strategi/block/block.exe',0);;CopyFiles(qchPath, `strategi/block', `c:/strategi/block')][Help=1:Programm  
starten;Programm installieren;Programmdateien kopieren] [sound=!click.wav]!program.bmp}
```

# Checker

Game Setup Level -100



Your move

Das Dame-Spiel unter Windows schlechthin. Strategie ist gefragt.

```
{ewc mvtbar, ToolbarPane, [Width=30][Height=30][Macro=3:ExecTask(qchPath,  
`strategi/checkers/checkers.exe',0);;CopyFiles(qchPath, `strategi/checkers', `c:/strategi/checkers')]  
[Help=1:Programm starten;Programm installieren;Programmdateien kopieren] [sound=!click.wav]!  
program.bmp}
```

## **COWGIRLS**



Puzzeln Sie nach Herzenslust in drei Schwierigkeitsstufen.

```
{ewc mvtbar, ToolbarPane, [Width=30][Height=30][Macro=3:ExecTask(qchPath,  
`strategi/cowgirls/cowgirls.exe',0);;CopyFiles(qchPath, `strategi/cowgirls', `c:/strategi/cowgirls')]  
[Help=1:Programm starten;Programm installieren;Programmdateien kopieren] [sound=!click.wav]!  
program.bmp}
```

## Dominate



GO - das japanische Schach. Schlagen Sie Ihren Gegner.

```
{ewc mvtbar, ToolbarPane, [Width=30][Height=30][Macro=3:ExecTask(qchPath,
`strategi/dominate/dominate.exe',0);;CopyFiles(qchPath, `strategi/dominate', `c:/strategi/dominate')]
[Help=1:Programm starten;Programm installieren;Programmdateien kopieren] [sound=!click.wav]!
program.bmp}
```

## EMPIEE

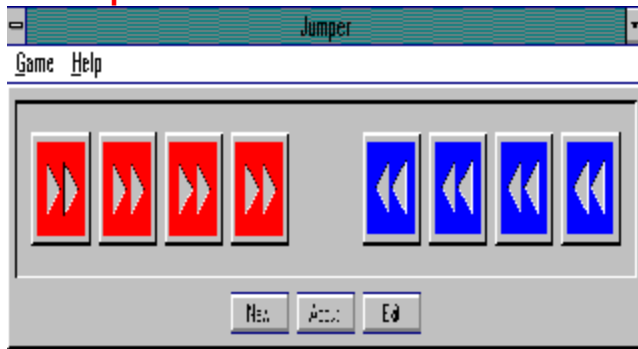


Betätigen Sie sich als Ingenieur beim Bau einer Pipeline. Aber Vorsicht, das teure Öl schießt schon durch die Rohre - also hurry up.



```
{ewc mvtbar, ToolbarPane, [Width=30][Height=30][Macro=3:ExecTask(qchPath,  
`strategi/empiee/empipe.exe',0);;CopyFiles(qchPath, `strategi/empiee', `c:/strategi/empiee')]  
[Help=1:Programm starten;Programm installieren;Programmdateien kopieren] [sound=!click.wav]!  
program.bmp}
```

## Jumper



Bringen Sie die Spielsteine in die richtige Position.

```
{ewc mvtbar, ToolbarPane, [Width=30][Height=30][Macro=3:ExecTask(qchPath,  
`strategi/jumper/jumper.exe',0);;CopyFiles(qchPath, `strategi/jumper', `c:/strategi/jumper')]  
[Help=1:Programm starten;Programm installieren;Programmdateien kopieren] [sound=!click.wav]!  
program.bmp}
```

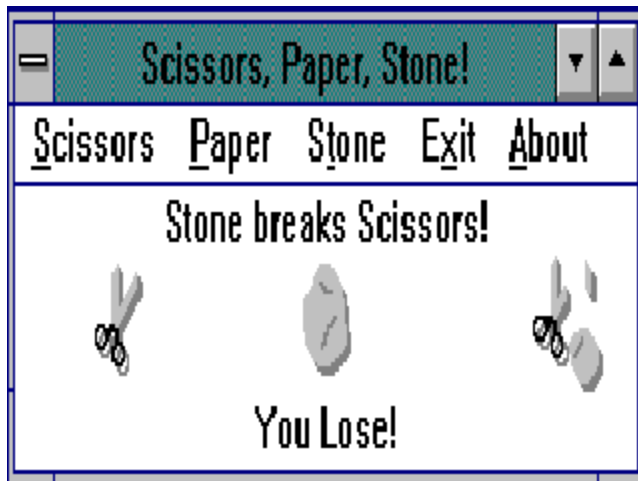
## Peg Puzzle



Finden Sie den richtigen Weg. Nur ein Spielstein darf übrigbleiben.

```
{ewc mvtbar, ToolbarPane, [Width=30][Height=30][Macro=3:ExecTask(qchPath,  
`strategi/pegpuzl/peg.exe',0);;CopyFiles(qchPath, `strategi/pegpuzl', `c:/strategi/pegpuzl')]  
[Help=1:Programm starten;Programm installieren;Programmdateien kopieren] [sound=!click.wav]!  
program.bmp}
```

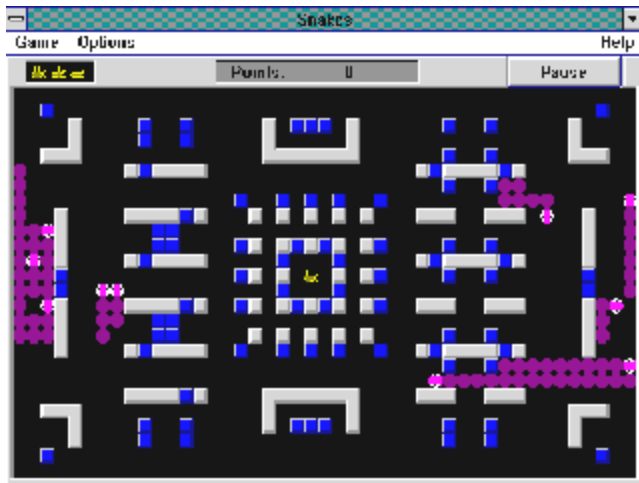
## Scissors



Die Schere schneidet Papier aber zerbricht am Stein. Schlagen Sieden PC.

```
{ewc mvtbar, ToolbarPane, [Width=30][Height=30][Macro=3:ExecTask(qchPath,  
`strategi/sissors/scpapstn.exe',0);;CopyFiles(qchPath, `strategi/sissors', `c:/strategi/sissors')]  
[Help=1:Programm starten;Programm installieren;Programmdateien kopieren] [sound=!click.wav]!  
program.bmp}
```

# SNAKES

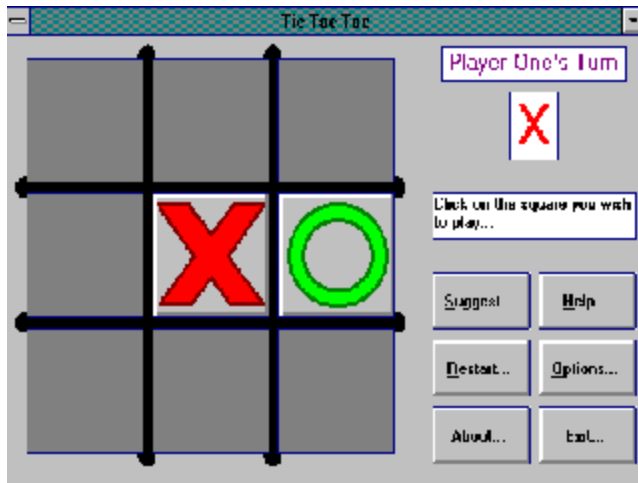


Machen Sie der Schlangenplage ein Ende. Stellen Sie den Kriechtieren mit Ihrem Bulldozer eine Falle.



```
{ewc mvtbar, ToolbarPane, [Width=30][Height=30][Macro=3:ExecTask(qchPath,  
`strategi/snakes/snakes.exe',0);;CopyFiles(qchPath, `strategi/snakes', `c:/strategi/snakes')]  
[Help=1:Programm starten;Programm installieren;Programmdateien kopieren] [sound=!click.wav]  
program.bmp}
```


## Tic-Tac-Toe



Tic-Tac-Toe, noch in einer anderen Variante.

```
{ewc mvtbar, ToolbarPane, [Width=30][Height=30][Macro=3:ExecTask(qchPath,  
`strategi/tictac/tictac.exe',0);;CopyFiles(qchPath, `strategi/tictac', `c:/strategi/tictac')][Help=1:Programm  
starten;Programm installieren;Programmdateien kopieren] [sound=!click.wav]!program.bmp}
```

## Take One



Die neueste PegOut-Variante. Nur ein Weg ist der richtige.

```
{ewc mvtbar, ToolbarPane, [Width=30][Height=30][Macro=3:ExecTask(qchPath,  
`strategi/to/to.exe',0);;CopyFiles(qchPath, `strategi/to', `c:/strategi/to')][Help=1:Programm  
starten;Programm installieren;Programmdateien kopieren] [sound=!click.wav]!program.bmp}
```

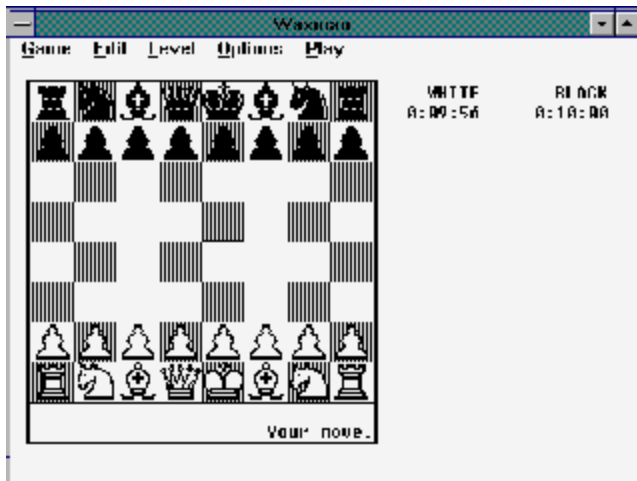
## WinChess



Schach für den Profi. Wenn ein menschlicher Gegner fehlt.

```
{ewc mvtbar, ToolbarPane, [Width=30][Height=30][Macro=3:ExecTask(qchPath,  
`strategi/winchess/winchess.exe',0);;CopyFiles(qchPath, `strategi/winchess', `c:/strategi/winchess')]  
[Help=1:Programm starten;Programm installieren;Programmdateien kopieren] [sound=!click.wav]!  
program.bmp}
```

## Waxman



Schach für den Verwöhnten. Mit vielen Analyse-Funktionen.



```
{ewc mvtbar, ToolbarPane, [Width=30][Height=30][Macro=3:ExecTask(qchPath,  
`strategi/winchs/waxman.exe',0);;CopyFiles(qchPath, `strategi/winchs', `c:/strategi/winchs')]  
[Help=1:Programm starten;Programm installieren;Programmdateien kopieren] [sound=!click.wav]!  
program.bmp}
```

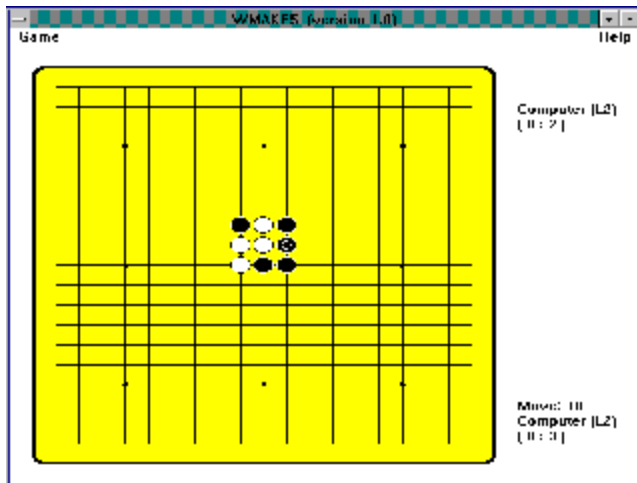
## WinMath



Lernen Sie die Grundrechenarten oder trainieren Sie Ihr Gedächtnis.

```
{ewc mvtbar, ToolbarPane, [Width=30][Height=30][Macro=3:ExecTask(qchPath,  
`strategi/winmath/winmath.exe',0);;CopyFiles(qchPath, `strategi/winmath', `c:/strategi/winmath')]  
[Help=1:Programm starten;Programm installieren;Programmdateien kopieren] [sound=!click.wav]!  
program.bmp}
```

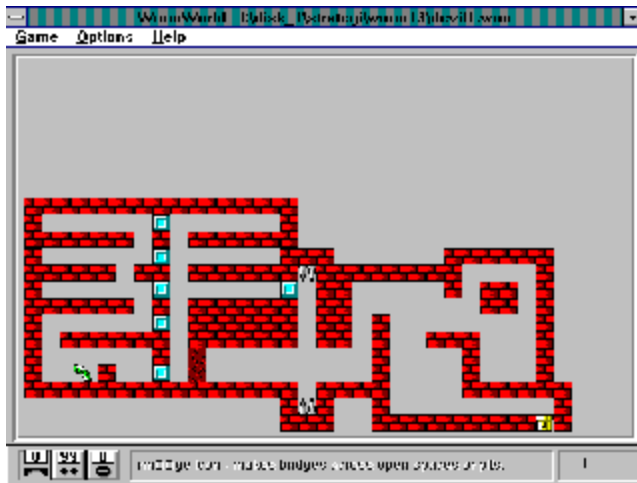
## WMake 5



Strategie und Köpfchen sind gefragt bei dieser Tic-Tac-Toe-Variante.

```
{ewc mvtbar, ToolbarPane, [Width=30][Height=30][Macro=3:ExecTask(qchPath,  
`strategi/wmake5/wmake5',0);;CopyFiles(qchPath, `strategi/wmake5', `c:/strategi/wmake5')]  
[Help=1:Programm starten;Programm installieren;Programmdateien kopieren] [sound=!click.wav]!  
program.bmp}
```

## WormWorld



Helfen Sie der kleinen Raupe durch das gefährliche Labyrinth. Denk- und Kombinationsspiel.

```
{ewc mvtbar, ToolbarPane, [Width=30][Height=30][Macro=3:ExecTask(qchPath,  
`strategi/worm13/worm.exe',0);;CopyFiles(qchPath, `strategi/worm13', `c:/strategi/worm13')]  
[Help=1:Programm starten;Programm installieren;Programmdateien kopieren] [sound=!click.wav]!  
program.bmp}
```





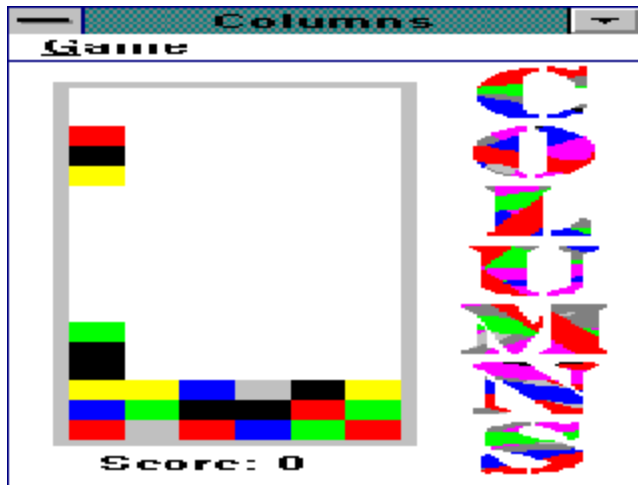
# Bandit



Der einarmige Bandit, wie in der Spielhöhle von Las Vegas.

```
{ewc mvtbar, ToolbarPane, [Width=30][Height=30][Macro=3:ExecTask(qchPath,  
`spiele/bandit/bandit.exe',0);;CopyFiles(qchPath, `spiele/bandit', `c:/spiele/bandit')][Help=1:Programm  
starten;Programm installieren;Programmdateien kopieren] [sound=!click.wav]!program.bmp}
```

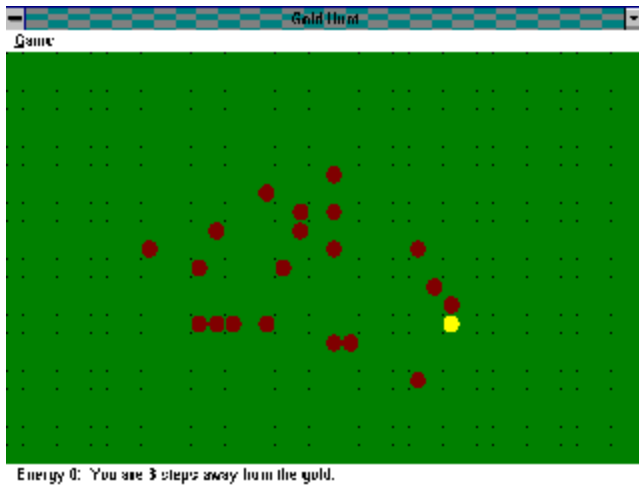
## Columns



Lieben Sie Tetris, dann werden Sie auch Columns zu schätzen wissen.

```
{ewc mvtbar, ToolbarPane, [Width=30][Height=30][Macro=3:ExecTask(qchPath,  
`spiele/columns/columns.exe',0);;CopyFiles(qchPath, `spiele/columns', `c:/spiele/columns')]  
[Help=1:Programm starten;Programm installieren;Programmdateien kopieren] [sound=!click.wav]!  
program.bmp}
```

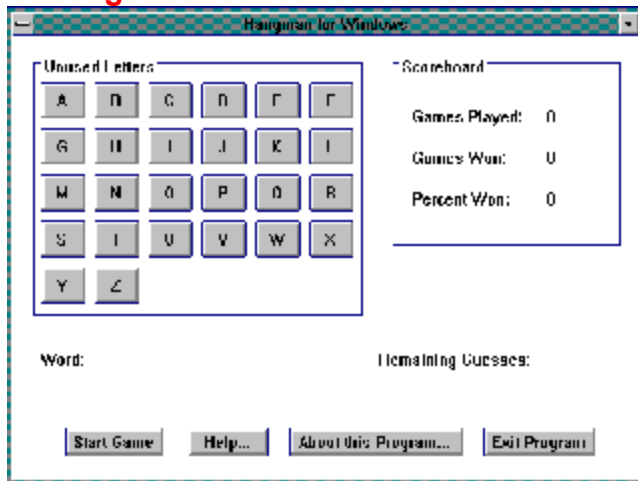
## Gold Hundt



Machen Sie sich auf die Suche nach dem sagenhaften Goldschatz.

```
{ewc mvtbar, ToolbarPane, [Width=30][Height=30][Macro=3:ExecTask(qchPath,  
`spiele/goldhunt/goldhunt.exe',0);;CopyFiles(qchPath, `spiele/goldhunt', `c:/spiele/goldhunt')]  
[Help=1:Programm starten;Programm installieren;Programmdateien kopieren] [sound=!click.wav]  
program.bmp}
```

# Hangman

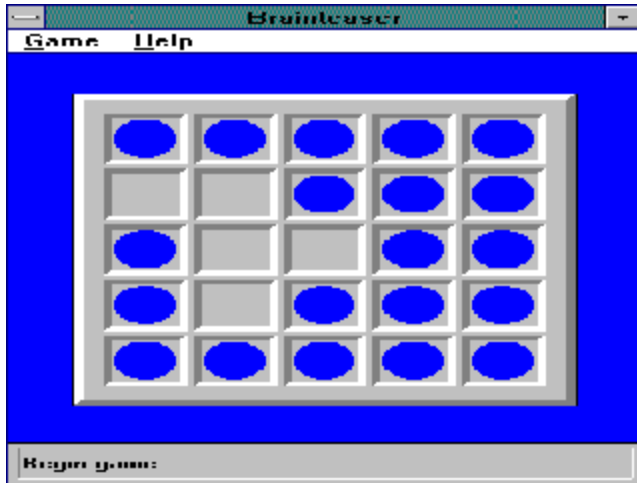


Lösen Sie das Buchstaben-Rätsel, das der Computer Ihnen aufgibt.

```
{ewc mvtbar, ToolbarPane, [Width=30][Height=30][Macro=3:ExecTask(qchPath,  
`spiele/hangman/hangman.exe',0);;CopyFiles(qchPath, `spiele/hangman', `c:/spiele/hangman')]  
[Help=1:Programm starten;Programm installieren;Programmdateien kopieren] [sound=!click.wav]!  
program.bmp}
```



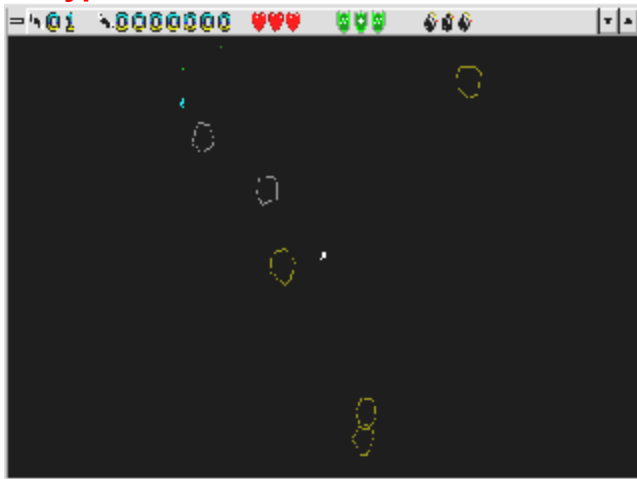
## Hex Tetris



Tetris mit sechseckigen Spielsteinen? Geht das??

```
{ewc mvtbar, ToolbarPane, [Width=30][Height=30][Macro=3:ExecTask(qchPath,  
`spiele/hextris/bitmap.exe',0);;CopyFiles(qchPath, `spiele/hextris', `c:/spiele/hextris')][Help=1:Programm  
starten;Programm installieren;Programmdateien kopieren] [sound=!click.wav]!program.bmp}
```

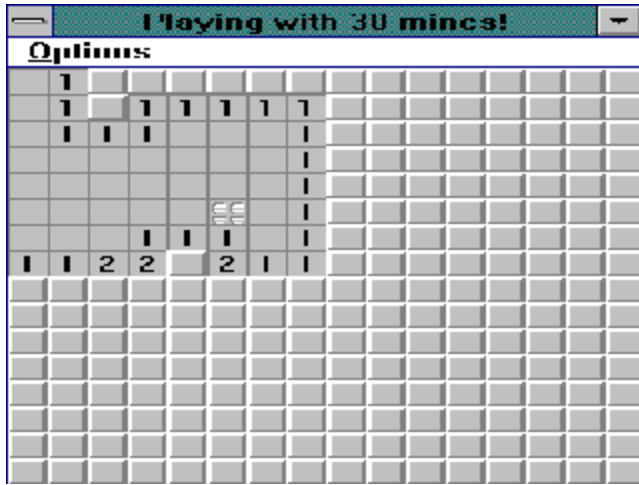
## Hyperoid



Steuern Sie Ihren Raumkreuzer sicher durch den Meteoritenschwarm.

```
{ewc mvtbar, ToolbarPane, [Width=30][Height=30][Macro=3:ExecTask(qchPath,  
`spiele/hyperoid/hyperoid.exe',0);;CopyFiles(qchPath, `spiele/hyperoid', `c:/spiele/hyperoid')]  
[Help=1:Programm starten;Programm installieren;Programmdateien kopieren] [sound=!click.wav]  
program.bmp}
```

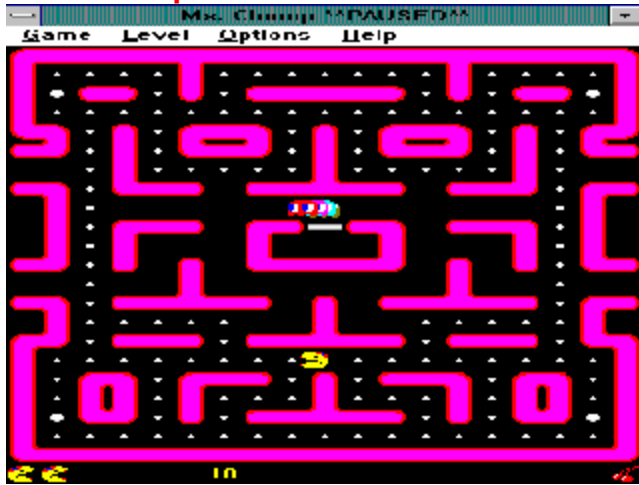
# Mines



Durchqueren Sie das Minenfeld - aber passen Sie auf, wo Sie hintreten.

```
{ewc mvtbar, ToolbarPane, [Width=30][Height=30][Macro=3:ExecTask(qchPath,  
`spiele/mines/mines.exe',0);;CopyFiles(qchPath, `spiele/mines', `c:/spiele/mines')][Help=1:Programm  
starten;Programm installieren;Programmdateien kopieren] [sound=!click.wav]!program.bmp}
```

## MS-Comp



PacMan - der Reißer unter den Computerspielen.

```
{ewc mvtbar, ToolbarPane, [Width=30][Height=30][Macro=3:ExecTask(qchPath,  
`spiele/mschomp/mschomp.exe',0);;CopyFiles(qchPath, `spiele/mschomp', `c:/spiele/mschomp')]  
[Help=1:Programm starten;Programm installieren;Programmdateien kopieren] [sound=!click.wav]!  
program.bmp}
```




## Aqua



Etwas durcheinandergeraten? Bringe Sie die Zahlen wieder in die richtige Reihenfolge.

```
{ewc mvtbar, ToolbarPane, [Width=30][Height=30][Macro=3:ExecTask(qchPath,  
`spiele/p15/p15.exe',0);;CopyFiles(qchPath, `spiele/p15', `c:/spiele/p15')][Help=1:Programm  
starten;Programm installieren;Programmdateien kopieren] [sound=!click.wav]!program.bmp}
```

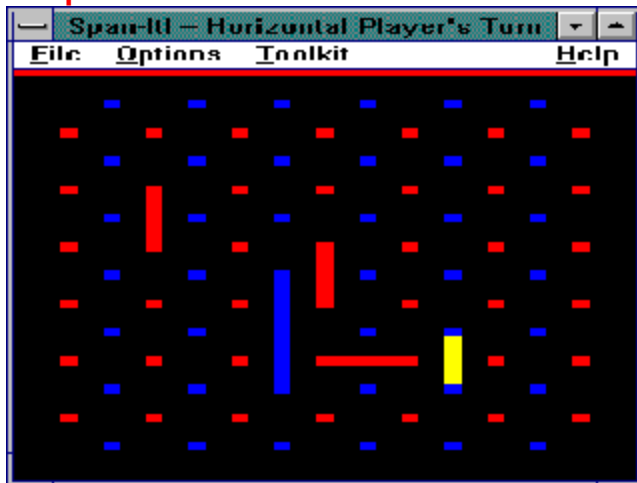
## Panzerkrieg



Führen und gewinnen Sie den Panzerkrieg gegen einen Gegner übers Netzwerk.

```
{ewc mvtbar, ToolbarPane, [Width=30][Height=30][Macro=3:ExecTask(qchPath,  
`spiele/pfw/pfw.exe',0);;CopyFiles(qchPath, `spiele/pfw', `c:/spiele/pfw')][Help=1:Programm  
starten;Programm installieren;Programmdateien kopieren] [sound=!click.wav]!program.bmp}
```

## Span-It



Blockieren Sie den Weg Ihres Gegners und finden Sie den eigenen.

```
{ewc mvtbar, ToolbarPane, [Width=30][Height=30][Macro=3:ExecTask(qchPath,  
`spiele/spanit/spanit.exe',0);;CopyFiles(qchPath, `spiele/spanit', `c:/spiele/spanit')][Help=1:Programm  
starten;Programm installieren;Programmdateien kopieren] [sound=!click.wav]!program.bmp}
```

## Tank Tracker

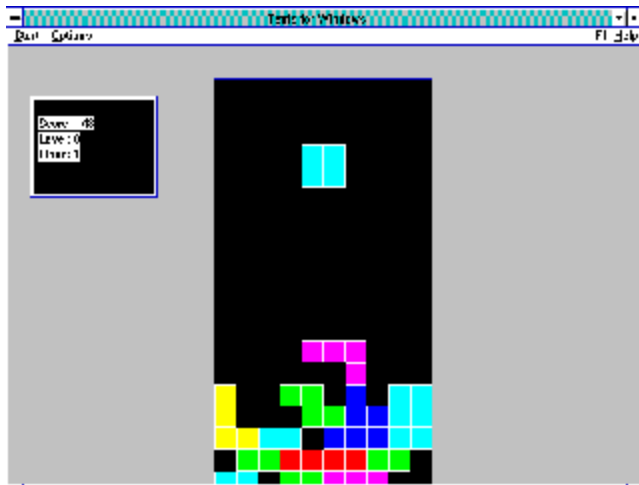


Vernichten Sie die generischen Panzer - aber schonen Sie die eigenen.

```
{ewc mvtbar, ToolbarPane, [Width=30][Height=30][Macro=3:ExecTask(qchPath,  
`spiele/tank/tank.exe',0);;CopyFiles(qchPath, `spiele/tank', `c:/spiele/tank')][Help=1:Programm  
starten;Programm installieren;Programmdateien kopieren] [sound=!click.wav]!program.bmp}
```



# Tetris



Tetris, die alte Spielidee aus dem kalten Osten in neuem Gewand.

```
{ewc mvtbar, ToolbarPane, [Width=30][Height=30][Macro=3:ExecTask(qchPath,  
`spiele/tetriss/tetris.exe',0));CopyFiles(qchPath, `spiele/tetriss', `c:/spiele/tetriss')][Help=1:Programm  
starten;Programm installieren;Programmdateien kopieren] [sound=!click.wav]!program.bmp}
```

## Trix Slots



Die Slot-Maschine am PC. Landen Sie DEN Treffer.

```
{ewc mvtbar, ToolbarPane, [Width=30][Height=30][Macro=3:ExecTask(qchPath,  
`spiele/tslot22/slots.exe',0);;CopyFiles(qchPath, `spiele/tslot22', `c:/spiele/tslot22')][Help=1:Programm  
starten;Programm installieren;Programmdateien kopieren] [sound=!click.wav]!program.bmp}
```

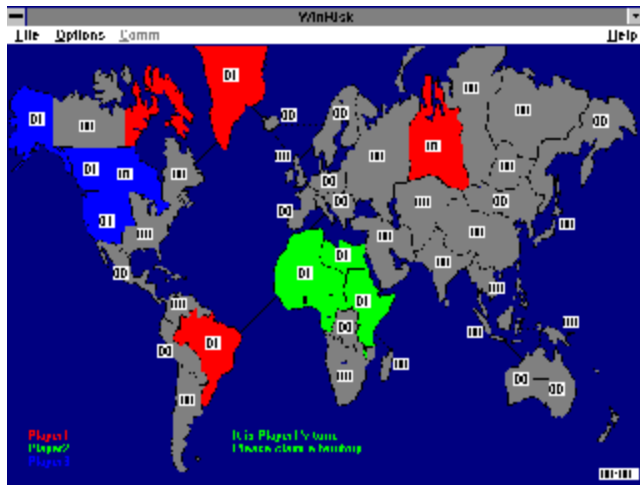
## U.F.O. Tracker



Sie müssen die Erde vor den feindlichen Angriffswellen schützen. Vernichten Sie alle UFOs.

```
{ewc mvtbar, ToolbarPane, [Width=30][Height=30][Macro=3:ExecTask(qchPath,  
`spiele/ufo/ufo.exe',0);;CopyFiles(qchPath, `spiele/ufo', `c:/spiele/ufo')][Help=1:Programm  
starten;Programm installieren;Programmdateien kopieren] [sound=!click.wav]!program.bmp}
```

# WinRisk

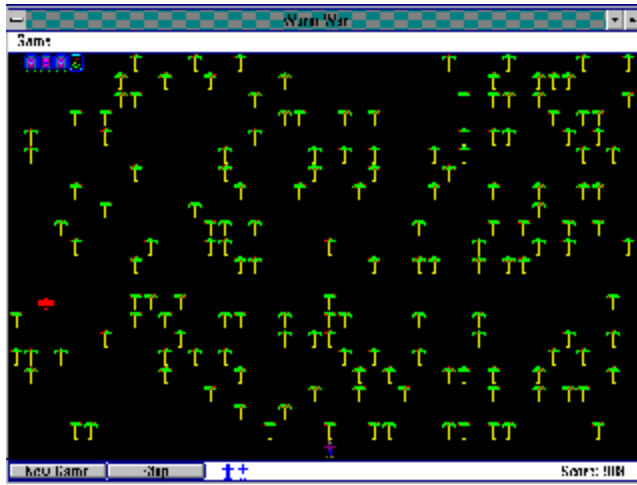


"Erobern Sie die Welt" - heißt Ihr Spielziel.

```
{ewc mvtbar, ToolbarPane, [Width=30][Height=30][Macro=3:ExecTask(qchPath,  
`spiele/winrisk/winrisk.exe',0);;CopyFiles(qchPath, `spiele/winrisk', `c:/spiele/winrisk')][Help=1:Programm  
starten;Programm installieren;Programmdateien kopieren] [sound=!click.wav]!program.bmp}
```



## Worm War



Schnelligkeit und Konzentration sind gefragt beim Spiel gegen den Wurm.

```
{ewc mvtbar, ToolbarPane, [Width=30][Height=30][Macro=3:ExecTask(qchPath,  
`spiele/wormwar/wormwar.exe',0);;CopyFiles(qchPath, `spiele/wormwar', `c:/spiele/wormwar')]  
[Help=1:Programm starten;Programm installieren;Programmdateien kopieren] [sound=!click.wav]!  
program.bmp}
```

## Slam!



Dre Krieg der Scheiben. Schon auf dem Spieltisch ein rasantes Game - aber am PC??

```
{ewc mvtbar, ToolbarPane, [Width=30][Height=30][Macro=3:ExecTask(qchPath,  
`spiele/wslam/wslam.exe',0);;CopyFiles(qchPath, `spiele/wslam', `c:/spiele/wslam')][Help=1:Programm  
starten;Programm installieren;Programmdateien kopieren] [sound=!click.wav]!program.bmp}
```

# Yacht

Game Options Help

YACHT Roll Roll #1

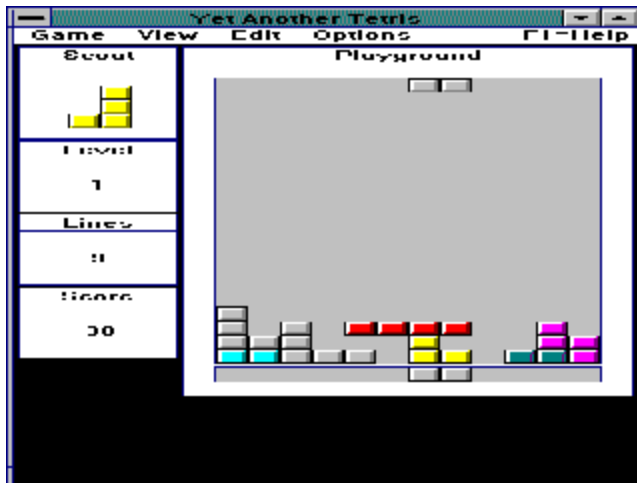
Ones		Three of a kind	
Twos		Four of a kind	
Threes		Full House	
Fours		Small Straight	
Fives		Large Straight	
Sixes		Yacht	
SUBTOTAL	0	Chance	
BONUS		TOTAL SCORE	0

Anonymous

Yachtzee - das Pokern am Würfeltisch.

```
{ewc mvtbar, ToolbarPane, [Width=30][Height=30][Macro=3:ExecTask(qchPath,  
`spiele/yacht/yacht.exe',0);;CopyFiles(qchPath, `spiele/yacht', `c:/spiele/yacht')][Help=1:Programm  
starten;Programm installieren;Programmdateien kopieren] [sound=!click.wav]!program.bmp}
```

## Yat

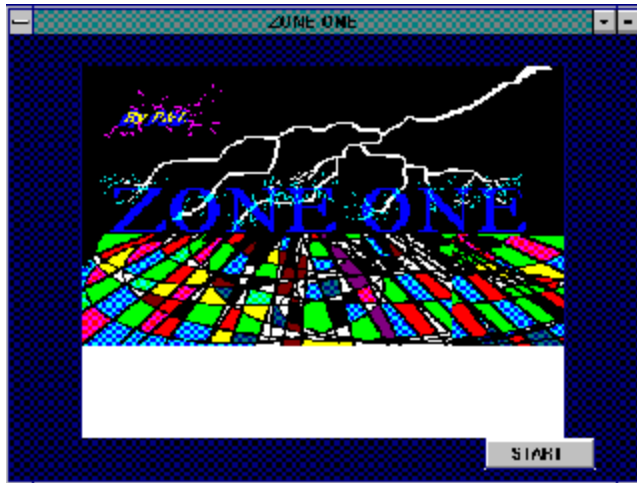


Noch ein Spielehit mit dem Namen Tetris. Wenn´s gefällt?

```
{ewc mvtbar, ToolbarPane, [Width=30][Height=30][Macro=3:ExecTask(qchPath,  
`spiele/yat105/yatetris.exe',0);;CopyFiles(qchPath, `spiele/yat105', `c:/spiele/yat105')][Help=1:Programm  
starten;Programm installieren;Programmdateien kopieren] [sound=!click.wav]!program.bmp}
```



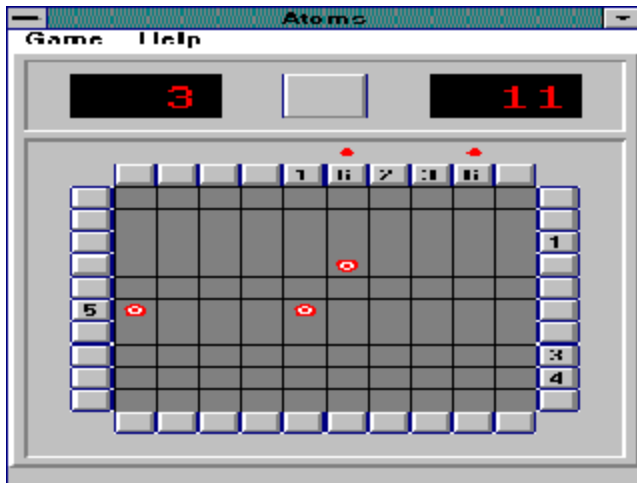
## Zone One



Beweisen Sie sich als Finanz- und Organisationsgenie.

```
{ewc mvtbar, ToolbarPane, [Width=30][Height=30][Macro=3:ExecTask(qchPath,  
`spiele/zoneone/zoneone.exe',0);;CopyFiles(qchPath, `spiele/zoneone', `c:/spiele/zoneone')]  
[Help=1:Programm starten;Programm installieren;Programmdateien kopieren] [sound=!click.wav]  
program.bmp}
```

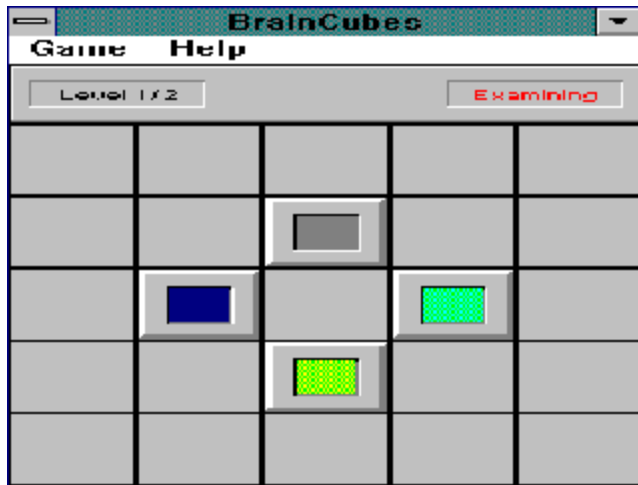
## Atoms



Finden Sie die Atomstrukturen, die auf dem Spielfeld versteckt sind.

```
{ewc mvtbar, ToolbarPane, [Width=30][Height=30][Macro=3:ExecTask(qchPath,  
`spiele/atoms/atoms.exe',0);;CopyFiles(qchPath, `spiele/atoms', `c:/spiele/atoms')][Help=1:Programm  
starten;Programm installieren;Programmdateien kopieren] [sound=!click.wav]!program.bmp}
```

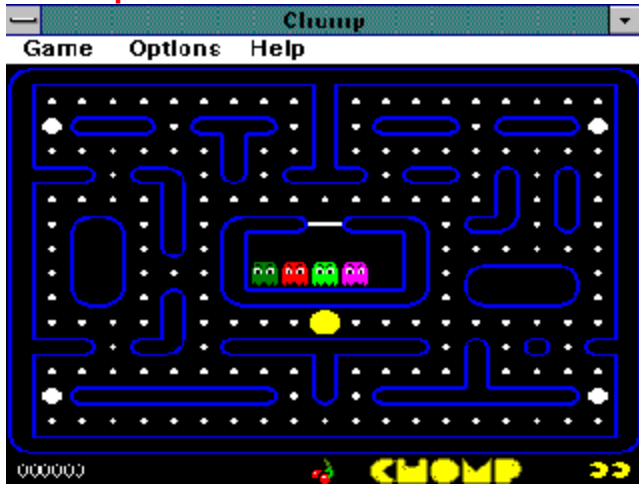
## Brain Cubes



Spielen Sie vom PC vorgegebene Klangfolgen nach.

```
{ewc mvtbar, ToolbarPane, [Width=30][Height=30][Macro=3:ExecTask(qchPath,  
`spiele/bcubes/bcubes.exe',0);;CopyFiles(qchPath, `spiele/bcubes', `c:/spiele/bcubes')][Help=1:Programm  
starten;Programm installieren;Programmdateien kopieren] [sound=!click.wav]!program.bmp}
```

## Comp

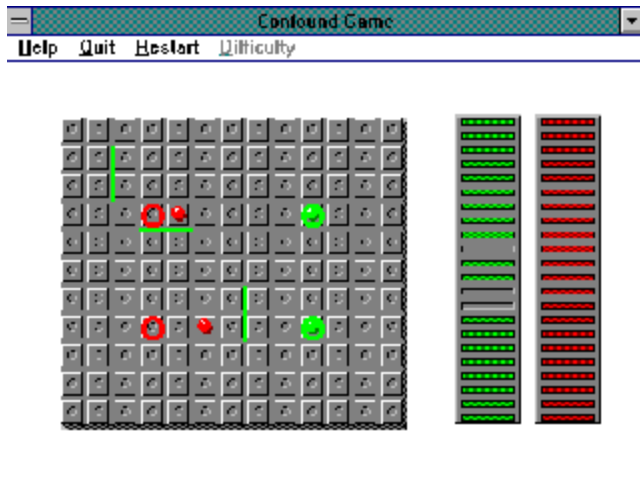


PacMan in einer neuen ideenreichen Variante.

```
{ewc mvtbar, ToolbarPane, [Width=30][Height=30][Macro=3:ExecTask(qchPath,  
`spiele/chompw12/chomp.exe',0);;CopyFiles(qchPath, `spiele/chompw12', `c:/spiele/chompw12')]  
[Help=1:Programm starten;Programm installieren;Programmdateien kopieren] [sound=!click.wav]!  
program.bmp}
```



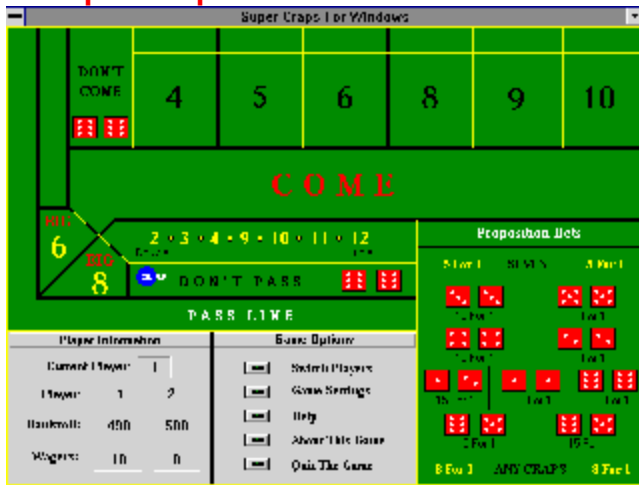
# Confound



Blockieren Sie Ihren Gegner mit Mauern und bringen Sie ihn in eine verzwickte Lage.

```
{ewc mvtbar, ToolbarPane, [Width=30][Height=30][Macro=3:ExecTask(qchPath,  
`spiele/confound/confound.exe',0);;CopyFiles(qchPath, `spiele/confound', `c:/spiele/confound')]  
[Help=1:Programm starten;Programm installieren;Programmdateien kopieren] [sound=!click.wav]!  
program.bmp}
```

# Super Craps



Craps für Windows, das knifflige Würfelspiel für schlaue Köpfe.

```
{ewc mvtbar, ToolbarPane, [Width=30][Height=30][Macro=3:ExecTask(qchPath,  
`spiele/craps/craps.exe',0);;CopyFiles(qchPath, `spiele/craps', `c:/spiele/craps')][Help=1:Programm  
starten;Programm installieren;Programmdateien kopieren] [sound=!click.wav]!program.bmp}
```

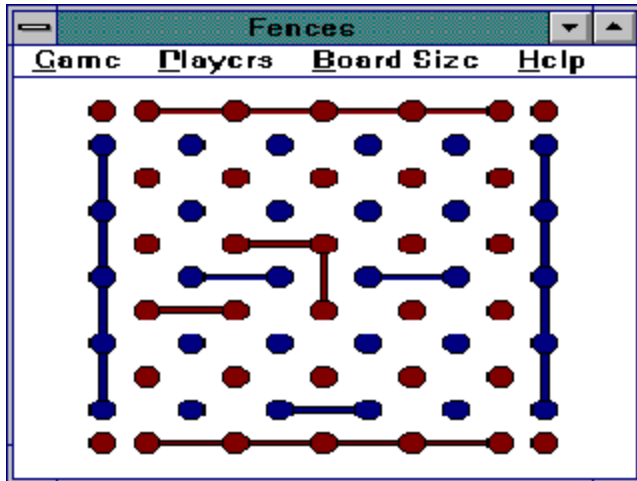
## Croquet



Croquet - Das Spiel, das nicht nur die Engländer begeistert, jetzt auch auf dem PC.

```
{ewc mvtbar, ToolbarPane, [Width=30][Height=30][Macro=3:ExecTask(qchPath,  
`spiele/croquet1/croquet1.exe',0);;CopyFiles(qchPath, `spiele/croquet1', `c:/spiele/croquet1')]  
[Help=1:Programm starten;Programm installieren;Programmdateien kopieren] [sound=!click.wav]!  
program.bmp}
```

## Fences

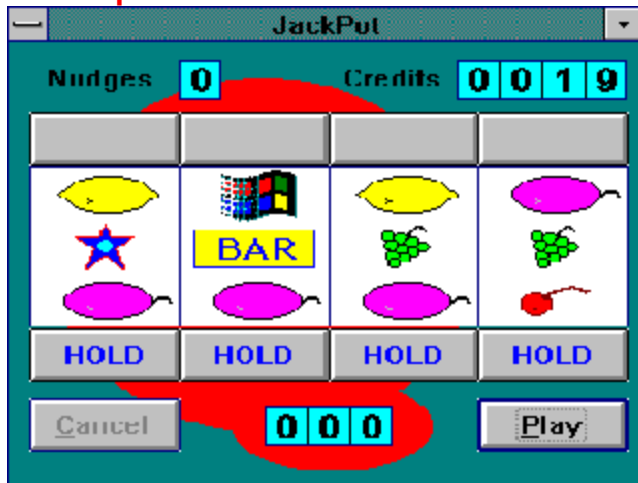


Schließen Sie Ihre Reihen - aber Vorsicht, der Gegner versucht das selbe.

```
{ewc mvtbar, ToolbarPane, [Width=30][Height=30][Macro=3:ExecTask(qchPath,  
`spiele/fences/fences.exe',0);;CopyFiles(qchPath, `spiele/fences', `c:/spiele/fences')][Help=1:Programm  
starten;Programm installieren;Programmdateien kopieren] [sound=!click.wav]!program.bmp}
```



# Jackpott



Spielen Sie am einarmigen Banditen und gewinnen Sie den Jackpot.

```
{ewc mvtbar, ToolbarPane, [Width=30][Height=30][Macro=3:ExecTask(qchPath,  
`spiele/jackpot/jackpot.exe',0);;CopyFiles(qchPath, `spiele/jackpot', `c:/spiele/jackpot')][Help=1:Programm  
starten;Programm installieren;Programmdateien kopieren] [sound=!click.wav]!program.bmp}
```

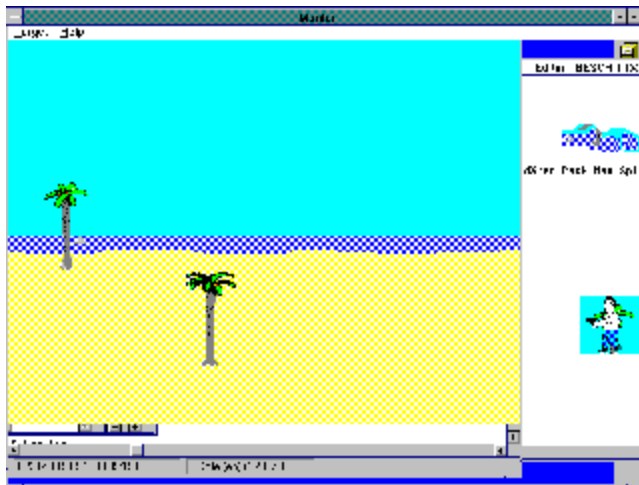
## Jewel Master



Tetris - einmal anders. Nicht Formen, sondern Farben sind entscheidend.

```
{ewc mvtbar, ToolbarPane, [Width=30][Height=30][Macro=3:ExecTask(qchPath,  
`spiele/jewels/jewels.exe',0);;CopyFiles(qchPath, `spiele/jewels', `c:/spiele/jewels')][Help=1:Programm  
starten;Programm installieren;Programmdateien kopieren] [sound=!click.wav]!program.bmp}
```

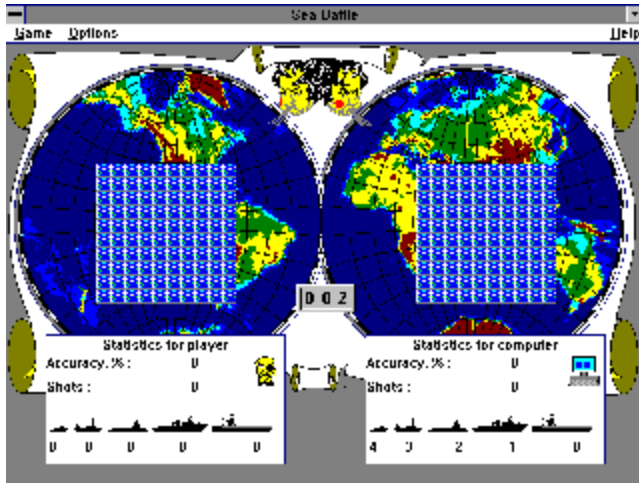
## Murder



Wollten Sie schon immer ´mal Ihren Chef erschießen - bitteschön, mit MURDER gelingt Ihnen das unblutig.

```
{ewc mvtbar, ToolbarPane, [Width=30][Height=30][Macro=3:ExecTask(qchPath,  
`spiele/murder/murder.exe',0);;CopyFiles(qchPath, `spiele/murder', `c:/spiele/murder')][Help=1:Programm  
starten;Programm installieren;Programmdateien kopieren] [sound=!click.wav]!program.bmp}
```

# Sea Battle




Finden und zerstören Sie die feindliche Flotte.

```
{ewc mvtbar, ToolbarPane, [Width=30][Height=30][Macro=3:ExecTask(qchPath,  
`spiele/sb/sb.exe',0);;CopyFiles(qchPath, `spiele/sb', `c:/spiele/sb')][Help=1:Programm starten;Programm  
installieren;Programmdateien kopieren] [sound=!click.wav]!program.bmp}
```



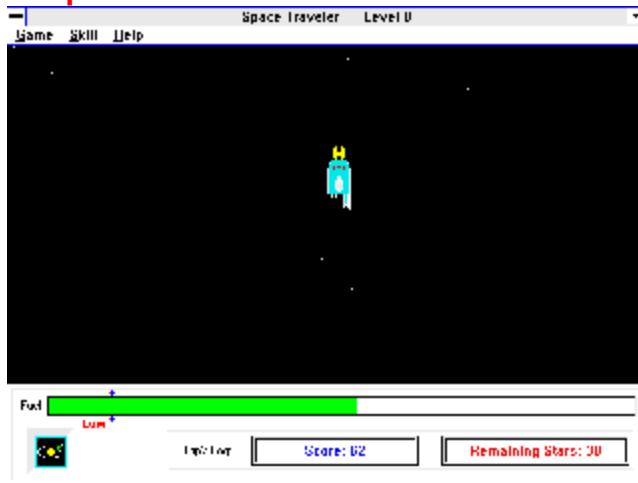
# Solus



Einer kam durch. Eine neue Variante des Spielehits PegOut.

```
{ewc mvtbar, ToolbarPane, [Width=30][Height=30][Macro=3:ExecTask(qchPath,  
`spiele/solus/solus.exe',0);;CopyFiles(qchPath, `spiele/solus', `c:/spiele/solus')][Help=1:Programm  
starten;Programm installieren;Programmdateien kopieren] [sound=!click.wav]!program.bmp}
```

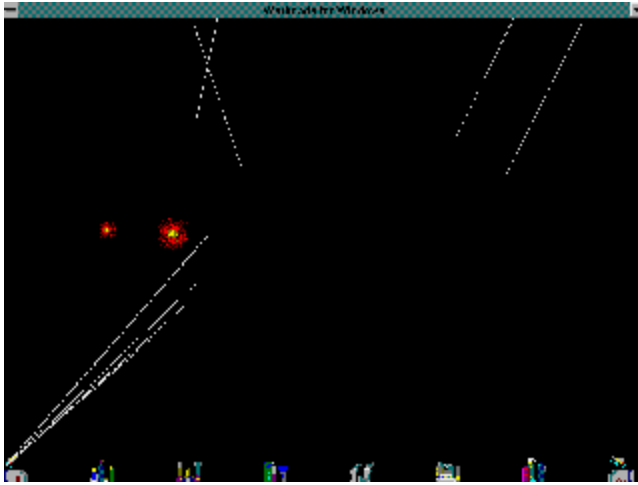
## Space Traveler



Die Reise durch Raum und Zeit. Aber achten Sie auf den Kraftstoffverbrauch.

```
{ewc mvtbar, ToolbarPane, [Width=30][Height=30][Macro=3:ExecTask(qchPath,  
`spiele/spactrvl/sptvlr.exe',0);ExecTask(qchPath, `spiele/spactrvl/setup.exe',0);][Help=1:Programm  
starten;Programm installieren;Programmdateien kopieren] [sound=!click.wav]!program.bmp}
```

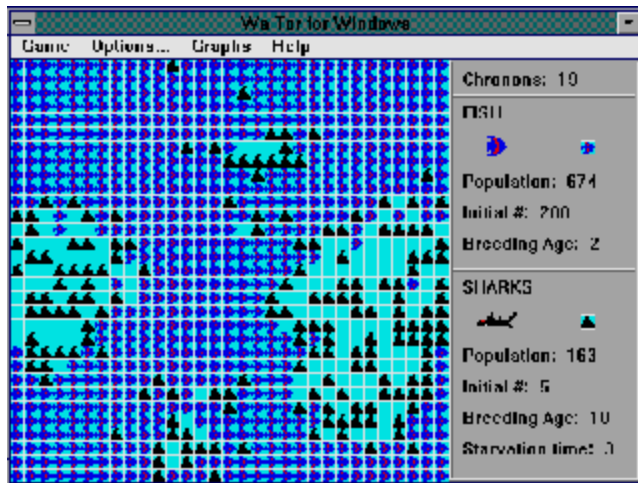
## Warheads



Sie kommandieren eine Flak-Batterie. Vernichten Sie die Aliens.

```
{ewc mvtbar, ToolbarPane, [Width=30][Height=30][Macro=3:ExecTask(qchPath,  
`spiele/warhead/warhead.exe',0);;CopyFiles(qchPath, `spiele/warhead', `c:/spiele/warhead')]  
[Help=1:Programm starten;Programm installieren;Programmdateien kopieren] [sound=!click.wav]  
program.bmp}
```

## War - Tor



Das Spiel des Lebens - Haie und andere Fische kämpfen ums Überleben. Halten Sie das ökologische Gleichgewicht.

```
{ewc mvtbar, ToolbarPane, [Width=30][Height=30][Macro=3:ExecTask(qchPath,  
`spiele/watorw/watorw.exe',0);;CopyFiles(qchPath, `spiele/watorw', `c:/spiele/watorw')][Help=1:Programm  
starten;Programm installieren;Programmdateien kopieren] [sound=!click.wav]!program.bmp}
```



# Wintrek

The screenshot shows the Star Trek: TOS game interface. On the left is a tactical display with a grid from 0 to 7 on both axes. A red dot is at (1, 6) and a blue dot is at (4, 2). A small ship icon is at (6, 6). On the right is a status panel with two sections: 'STAR 1' and 'UNIQUE BATTLE II'. Below the status panel is a text box with instructions.

STAR 1	
Location	Area 0.1
Location	1.8
Energy Resolving	290100
Shield Energy	1.00
Energy Capable	1.2
Power	1
Location Locking	39
Structure	1
Time Remaining	1100

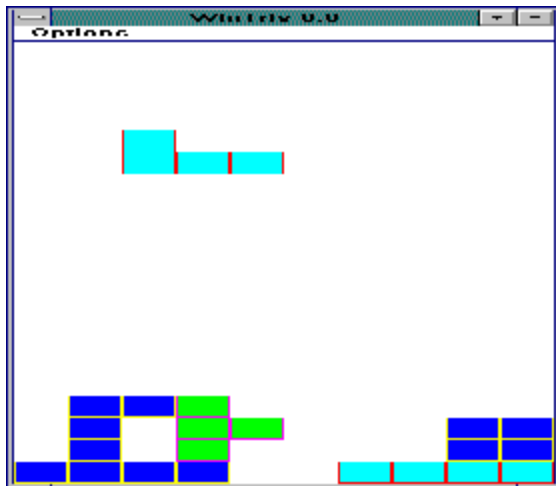
UNIQUE BATTLE II	
Weapon Range	25
Shield Range Sensor	75
Long Range Sensor	25
Energy Capable	25
Power	75
Location Locking	25
Structure	25

You have 12 days to destroy 16 Romulan warships. There is 1 mission in the galaxy. The Romulan warships are located in the southern sector. 15. Turn on the 1.0. Turn on the 1.0.

Captain Kirk bittet zum Gefecht. Führen Sie die Enterprise in die Schlacht.

```
{ewc mvtbar, ToolbarPane, [Width=30][Height=30][Macro=3:ExecTask(qchPath,  
`spiele/wintrek2/trek.exe',0);;CopyFiles(qchPath, `spiele/wintrek2', `c:/spiele/wintrek2')][Help=1:Programm  
starten;Programm installieren;Programmdateien kopieren] [sound=!click.wav]!program.bmp}
```

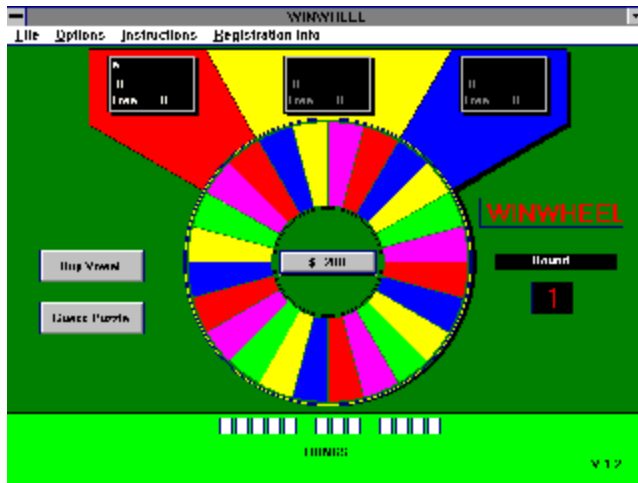
# WinTris



Immer wieder neu - bauen Sie ab - aber nicht bei Tetris!

```
{ewc mvtbar, ToolbarPane, [Width=30][Height=30][Macro=3:ExecTask(qchPath,  
`spiele/wintris/wintris.exe',0);;CopyFiles(qchPath, `spiele/wintris', `c:/spiele/wintris')][Help=1:Programm  
starten;Programm installieren;Programmdateien kopieren] [sound=!click.wav]!program.bmp}
```

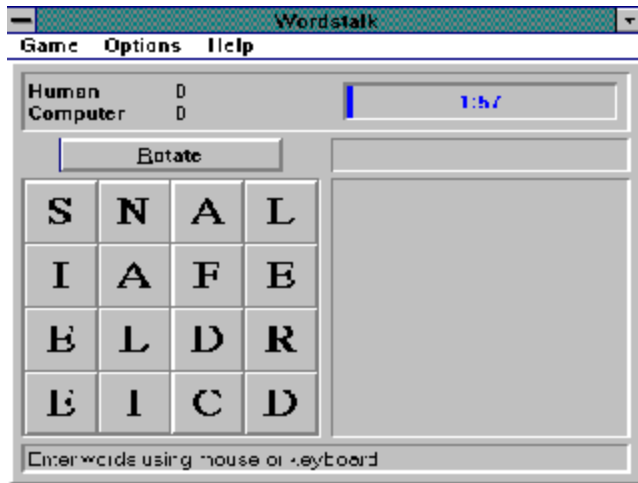
# WINWHEEL



Glücksrad, das Spiel für Schnelldenker.

```
{ewc mvtbar, ToolbarPane, [Width=30][Height=30][Macro=3:ExecTask(qchPath,  
`spiele/winwheel/winwheel.exe',0);;CopyFiles(qchPath, `spiele/winwheel', `c:/spiele/winwheel')]  
[Help=1:Programm starten;Programm installieren;Programmdateien kopieren] [sound=!click.wav]!  
program.bmp}
```

## Wordstak

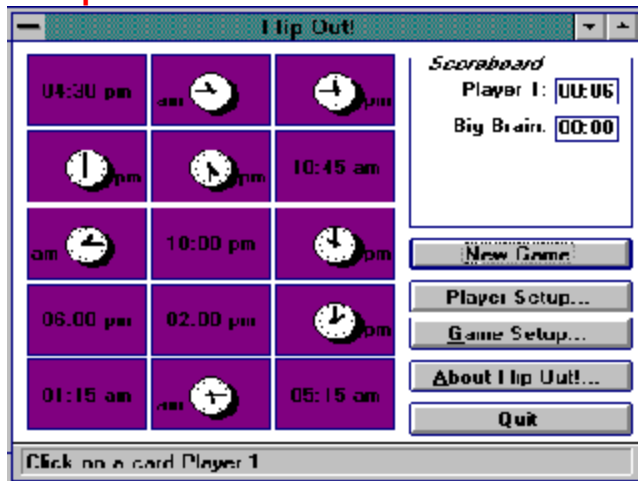


Finden Sie schnell Wörter und kombinieren Sie sie bei Scrabble für Windows.

```
{ewc mvtbar, ToolbarPane, [Width=30][Height=30][Macro=3:ExecTask(qchPath,  
`spiele/wordstok/wordstok.exe',0);;CopyFiles(qchPath, `spiele/wordstok', `c:/spiele/wordstok')]  
[Help=1:Programm starten;Programm installieren;Programmdateien kopieren] [sound=!click.wav]!  
program.bmp}
```



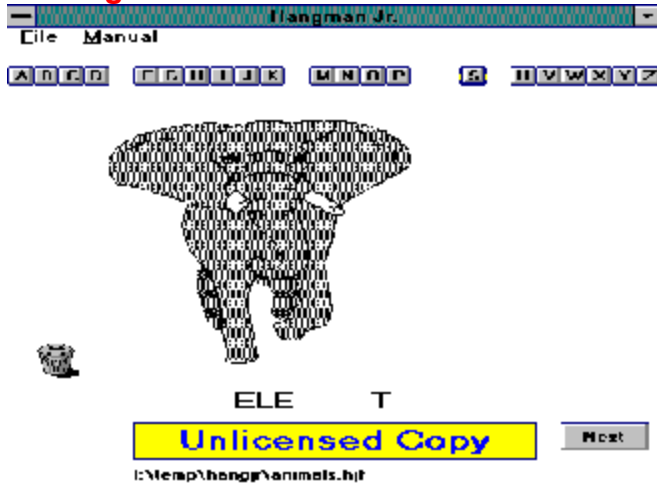
## FlipOut



Ein Puzzle, Finden Sie die passende Uhrzeit.

```
{ewc mvtbar, ToolbarPane, [Width=30][Height=30][Macro=3:ExecTask(qchPath,  
`spiele/flipout/flipout.exe',0);;CopyFiles(qchPath, `spiele/flipout', `c:/spiele/flipout')][Help=1:Programm  
starten;Programm installieren;Programmdateien kopieren] [sound=!click.wav]!program.bmp}
```

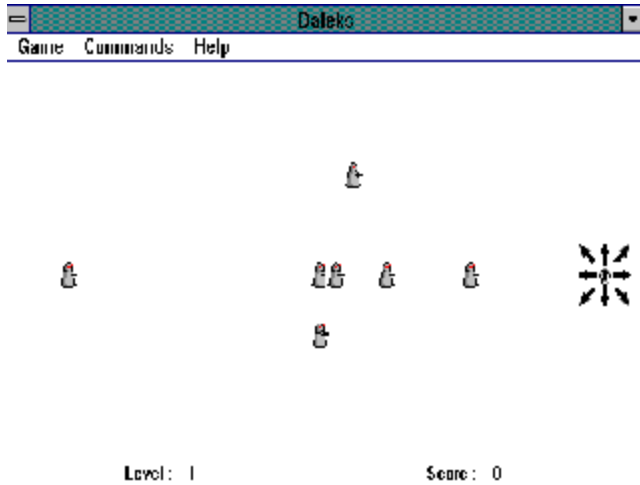
# Hangman Jr.



Eine gut gemachte Version von Hang-Man.

```
{ewc mvtbar, ToolbarPane, [Width=30][Height=30][Macro=3:ExecTask(qchPath,  
`spiele/hangir/hangir.exe',0);;CopyFiles(qchPath, `spiele/hangir', `c:/spiele/hangir')][Help=1:Programm  
starten;Programm installieren;Programmdateien kopieren] [sound=!click.wav]!program.bmp}
```

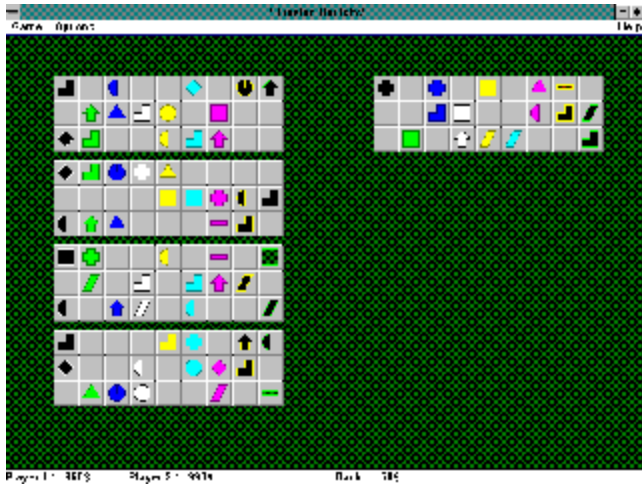
# Daleks



Sie werden umzingelt. Finden Sie einen Ausweg.

```
{ewc mvtbar, ToolbarPane, [Width=30][Height=30][Macro=3:ExecTask(qchPath,  
`spiele/vbdaleks/daleks',0);;CopyFiles(qchPath, `spiele/vbdaleks', `c:/spiele/vbdaleks')][Help=1:Programm  
starten;Programm installieren;Programmdateien kopieren] [sound=!click.wav]!program.bmp}
```

# Roulett



Spielen Sie Russisch Roulett.

```
{ewc mvtbar, ToolbarPane, [Width=30][Height=30][Macro=3:ExecTask(qchPath,  
`spiele/wintab/wintab.exe',0);;CopyFiles(qchPath, `spiele/wintab', `c:/spiele/wintab')][Help=1:Programm  
starten;Programm installieren;Programmdateien kopieren] [sound=!click.wav]!program.bmp}
```





```
{ewc mvtbar, ToolbarPane, [Width=30][Height=30][Macro=3:ExecTask(qchPath,  
`spiele/wumpus/wumpus.exe',0);;CopyFiles(qchPath, `spiele/wumpus', `c:/spiele/wumpus')]  
[Help=1:Programm starten;Programm installieren;Programmdateien kopieren] [sound=!click.wav]  
program.bmp}
```

## Fortress



Verteidigen Sie Ihre Festung vor den anghreifenden Horden. Dreidimensionales Spielfeld, verschiedene Waffen u.v.a.m.

```
{ewc mvtbar, ToolbarPane, [Width=30][Height=30][Macro=3:ExecTask(qchPath,  
`spiele/dsfort/fortress.exe',0);;CopyFiles(qchPath, `spiele/dsfort', `c:/spiele/dsfort')][Help=1:Programm  
starten;Programm installieren;Programmdateien kopieren] [sound=!click.wav]!program.bmp}
```

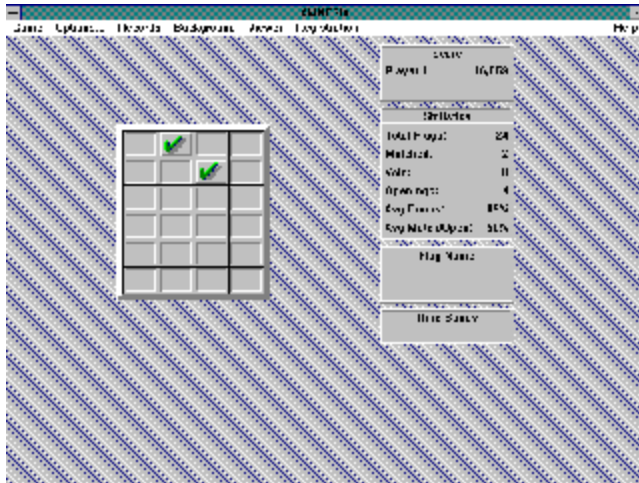
## Roulette



Knacken Sie den Roulette-Jackpot in der Spielerhöhle von Las Vegas.

```
{ewc mvtbar, ToolbarPane, [Width=30][Height=30][Macro=3:ExecTask(qchPath,  
`spiele/roulette/roulette.exe',0);;CopyFiles(qchPath, `spiele/roulette', `c:/spiele/roulette')]  
[Help=1:Programm starten;Programm installieren;Programmdateien kopieren] [sound=!click.wav]  
program.bmp}
```

# Amnesia



Ein Memospiel, finden Sie die Pärchen.

```
{ewc mvtbar, ToolbarPane, [Width=30][Height=30][Macro=3:ExecTask(qchPath,  
`spiele/amnesia/amnesia.exe',0);;CopyFiles(qchPath, `spiele/amnesia', `c:/spiele/amnesia')]  
[Help=1:Programm starten;Programm installieren;Programmdateien kopieren] [sound=!click.wav]  
program.bmp}
```



## Info Spiele !



Weitere über 100 Top Spiele aus der Window- und DOS-Shareware finden Sie auf der HIGHSCREEN Shareware CD Spiele II.

```
{ewc mvtbar, ToolbarPane, [Width=30][Height=30][Macro=3;;;CopyFiles(qchPath, `tools/info',  
`c:/tools/info')][Help=1:Programm starten;Programm installieren;Programmdateien kopieren] [sound=!  
click.wav]!program.bmp}
```



## Magic Eye



Ein Installationsüberwachungsprogramm für WINDOWS. Sie können jede Programmänderung wieder Deinstallieren und alle Einträge "säubern".

```
{ewc mvtbar, ToolbarPane, [Width=30][Height=30][Macro=3:ExecTask(qchPath,  
`tools/magiceye/mag.exe',0);;CopyFiles(qchPath, `tools/magiceye', `c:/tools/magiceye')]  
[Help=1:Programm starten;Programm installieren;Programmdateien kopieren] [sound=!click.wav]  
program.bmp}
```



```
{ewc mvtbar, ToolbarPane, [Width=30][Height=30][Macro=3;;;CopyFiles(qchPath, `tools/mcafee',  
`c:/tools/mcafee')][Help=1:Programm starten;Programm installieren;Programmdateien kopieren] [sound=!  
click.wav]!program.bmp}
```

## Scan

```
MS-DOS Eingabeaufforderung
Usage: SCAN [object1] [object2...] [option1] [op
Options:
/      Display this help screen.
/ADL      Scan all local drives.
/ADM      Scan all network drives.
/AF <filename> Store validation codes for
/ALERT <server> Alert <server> on infected
/APPEND      Append to report file rather
/AV      Add validation code to execut
/BOOT      Scan boot sector and master
/CF <filename> Check validation codes stor
/CLEAN      Clean viruses from infected
/CD      Check validation codes added
/DEL      Delete infected files.
/EXCLUDE <filename> Do not add validation codes
/FAST      Faster scanning (may miss a
/HELP      Display this help screen.
/LISTEN <server> Load SCAN and wait for conn
/LOAD <filename> Load options from file.
/LOG      Save date and time of the c
/MOVE <directory> Move infected files into <d
/NOBREAK      Disable Ctrl-C / Ctrl-Brk J
Please press any key to continue...
```

Virusscanner von McAfee in der Version 2.0.



```
{ewc mvtbar, ToolbarPane, [Width=30][Height=30][Macro=3;;;CopyFiles(qchPath, `tools/scan',  
`c:/tools/scan')][Help=1:Programm starten;Programm installieren;Programmdateien kopieren] [sound=!  
click.wav]!program.bmp}
```

## PKZIP-UnZip

```
MS-DOS Eingabeaufforderung
PKZIP <R> F081! Create/Update Utility Ver3
Copy. 1989-1993 PKWARE Inc. All Rights Reserved
PKZIP Reg. U.S. Pat. and Tm. Off. Patent No. 5

PKZIP /h/1 for basic help  PKZIP /h/2:3:4:1 for

Usage: PKZIP [optional zipfile] [list] [files...]

Simple Usage:  PKZIP zipfile file(s)...
Program -----|-----|-----|
New zipfile to create      |
File(s) you wish to compress -----|

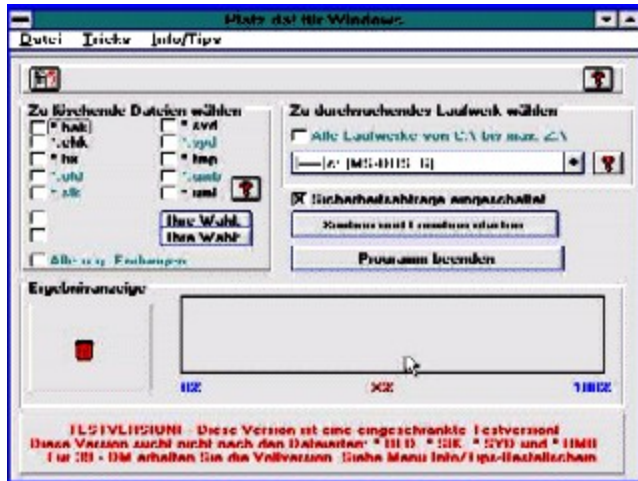
The above usage is only a very basic example of

Press 2 for more options (including spanning &
advanced options, 4 for trouble shooting options:
```

Eines der besten Komprimierungsprogramme. Damit können Sie auch alle auf dieser CD befindlichen Programme (Verzeichnis \ZIP) kopieren und manuell entpacken. Selbstverständlich lassen Sie auch Programme mit dem PKZIP packen. Schaffen Sie Platz auf Ihrer Festplatte

```
{ewc mvtbar, ToolbarPane, [Width=30][Height=30][Macro=3;;;CopyFiles(qchPath, `tools/unzip',  
`c:/tools/unzip')][Help=1:Programm starten;Programm installieren;Programmdateien kopieren] [sound=!  
click.wav]!program.bmp}
```

## Platz Da



Säubert die Festplatte von unnötigen Sicherheitskopien. Schaffen Sie Platz auf Ihrer Festplatte und entfernen Sie Dateien mit den bezeichnungen \*.OLD, \*.BAC usw.

```
{ewc mvtbar, ToolbarPane, [Width=30][Height=30][Macro=3.;ExecTask(qchPath,  
`tools/platzda/setup.exe',0);][Help=1:Programm starten;Programm installieren;Programmdateien  
kopieren] [sound=!click.wav]!program.bmp}
```

## VGA-Copy



Das legendäre DOS Kopierprogramm in der Version 6.0 Kopieren Sie alle möglichen Diskettenformate

```
{ewc mvtbar, ToolbarPane, [Width=30][Height=30][Macro=3:ExecTask(qchPath,  
`tools/vgacopy/vgacopy.pif',0);;CopyFiles(qchPath, `tools/vgacopy', `c:/tools/vgacopy')][Help=1:Programm  
starten;Programm installieren;Programmdateien kopieren] [sound=!click.wav]!program.bmp}
```

## ViaCommander

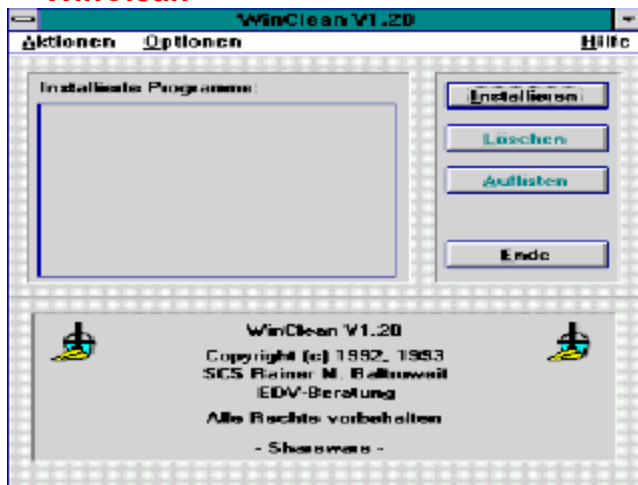


Eine Ergänzung zum Window-Programmanager. Starten Sie Ihre Programme auf einfachste Art und Weise.



```
{ewc mvtbar, ToolbarPane, [Width=30][Height=30][Macro=3:ExecTask(qchPath,  
`tools/viacommd/vcommand.exe',0);;CopyFiles(qchPath, `tools/viacommd', `c:/tools/viacommd')]  
[Help=1:Programm starten;Programm installieren;Programmdateien kopieren] [sound=!click.wav]  
program.bmp}
```

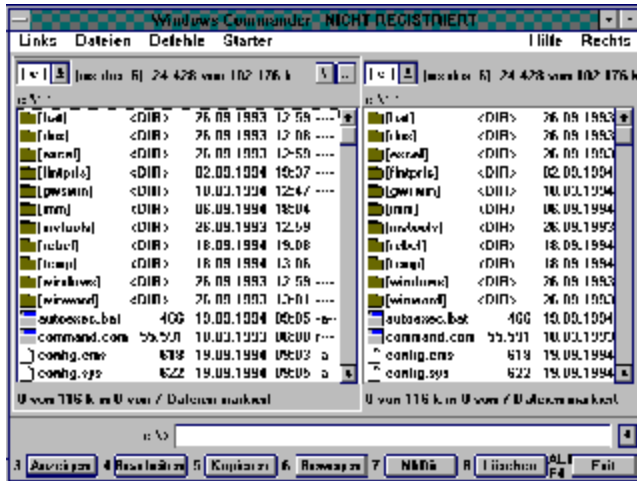
## WinClean



Löscht installierte Programme und säubert Ihre INI-Dateien von älteren Einträgen und macht dadurch Ihr Window-System in Ordnung.

```
{ewc mvtbar, ToolbarPane, [Width=30][Height=30][Macro=3:ExecTask(qchPath,  
`tools/winclean/winclean.exe',0);;CopyFiles(qchPath, `tools/winclean', `c:/tools/winclean')]  
[Help=1:Programm starten;Programm installieren;Programmdateien kopieren] [sound=!click.wav]  
program.bmp}
```

## WinCommander



Wenn Sie mit dem Programmmanager von Windows nicht zufrieden sind, so versuchen Sie doch einmal diesen ! Der "anderer" Dateimanager für Windows.

```
{ewc mvtbar, ToolbarPane, [Width=30][Height=30][Macro=3:ExecTask(qchPath,  
`tools/wincomm/wincmd.exe',0);ExecTask(qchPath, `tools/wincomm/install.exe',0);][Help=1:Programm  
starten;Programm installieren;Programmdateien kopieren] [sound=!click.wav]!program.bmp}
```

## Info Multimedia CD



Top Animations- und Soundprogramme finden Sie auf der HIGHSCREEN Shareware CD "Animation und Sound". Sie werden fasziniert sein.

```
{ewc mvtbar, ToolbarPane, [Width=30][Height=30][Macro=3;;;CopyFiles(qchPath, `tools/info',  
`c:/tools/info')][Help=1:Programm starten;Programm installieren;Programmdateien kopieren] [sound=!  
click.wav]!program.bmp}
```

## Info Grafik CD



Eine Vielzahl Grafiken und Fonts, sowie die entsprechenden Top Shareware Bearbeitungsprogramme finden Sie auf der HIGHSCREEN Shareware CD "Grafik und Fonts". Über 4000 Cliparts und über 100 Fonts runden die Programmauswahl ab.



```
{ewc mvtbar, ToolbarPane, [Width=30][Height=30][Macro=3;;;CopyFiles(qchPath, `tools/info',  
`c:/tools/info')][Help=1:Programm starten;Programm installieren;Programmdateien kopieren] [sound=!  
click.wav]!program.bmp}
```



















