






Logge på

For å kunne logge deg på dette Internett-området, må du ha et medlemskap hos tjenesteleverandøren som vises i boksen Område. Du må oppgi medlems-ID og passord for å bevise at du er medlem.

Hvis du er medlem, men har problemer med å koble deg til området, bør du kontrollere at du har skrevet inn medlems-ID og passord riktig.

Hvis du ikke er medlem, eller hvis du fremdeles har problemer med å koble deg til området, velger du Avbryt i dialogboksen Pålogging. Når du velger Avbryt, vises en Web-side med informasjon om hvordan du løser eventuelle problemer du har med å koble deg til området.

-  [Medlems-ID](#)
-  [Passord](#)
-  [Husk passordet](#)
-  [Område](#)
-  [Hjelp](#)

Viser en boks der du kan skrive inn medlems-ID. Dette er det unike navnet som du oppgir under påloggingen for å bekrefte at du er medlem av dette området, og som er knyttet til passordet ditt.

Du må være medlem for å kunne koble deg til dette området.

Viser en boks der du kan skrive inn passord. Teksten du skriver inn, vises som stjerner (*) for å unngå at uvedkommende får se passordet. Du må være medlem av tjenesten som vises i boksen Område, for å kunne koble deg til dette området.

Klikk her hvis du har problemer med å koble deg til dette området og vil ha informasjon om hvor du finner feilsøkinginformasjon.

Klikk her hvis du vil at passordet ditt skal skrives inn automatisk hver gang du kobler deg til et område som krever at du logger deg på.

Obs!

- Hvis du merker av for dette alternativet, kan det hende at andre brukere kan få tilgang til områder som har begrenset tilgang, ved å bruke medlems-IDen din og passordet ditt på datamaskinen din.

Viser navnet på tjenesteleverandøren som vedlikeholder medlemskapet du har. Det kan for eksempel være en elektronisk tjeneste eller en Internett-leverandør.

