

Lulu Flipper

Manual



Lula Flipper

Banor

Efter att logotypen visats följt av introduktionen, kommer man till "Table Choice" menyn.

Härifrån kan man med hjälp av styrtangenterna (vänster/höger/upp/ner och Return tangenterna) välja en av de fyra olika banorna. Den flipperbana man valt visas sedan i färg.

Spelmöjligheter och beskrivning av menyerna

Menyn styrs på följande självklara sätt:

- Genom att använda pil upp och pil ned tangenterna kan dina val ändras
- Genom att använda RETURN och ENTER väljer man ett menyval.
- Använd ESCAPE för att stänga menyn igen.

Följande möjligheter kan ändras i "General Options" menyn innan spelet startas:


- Upplösning och "färgläge"
- Följande upplösningar finns att välja på:
- 640x480
 - 800x600

Utöver detta kan följande färglägen väljas:

- 256 färger
- High Colour

Vid spel rekommenderas följande:

- Grafik kort med 2MB: 640x480 i 256 färger
- Grafik kort med 4MB: 640x480 i High Colour eller 800x600 i 256 färger
- Grafik kort med 8 MB eller mer: 800x600 i High Colour
- Refresh Rate
- Denna meny innehåller olika frekvenser om det är helt klart att ditt grafik kort klarar av sådana. De ändringsbara är 60, 75 eller 90Hz.



Lula Flipper

Detalj Nivå

- Normal
- XXL

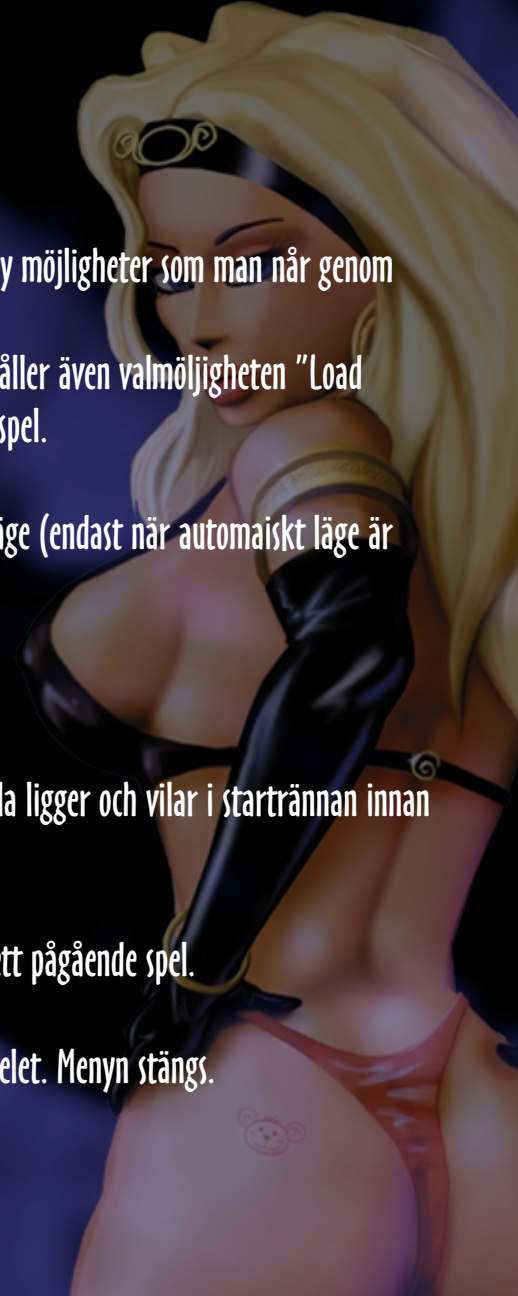
XXL Nivån innehåller en hel del videos och talande version.

- Banans utseende:
- Automatisk
- Alltid rullande
- Alltid helskärm

I Automatiskt läge kan man ständigt välja mellan rullande eller helskärmsläge. I de andra fallen är de låsta. Utöver detta ändras skärmen till helskärmsläge vid Multiball, då detta på ett oerhört trevligt sätt förbättrar synfältet.

Under själva spelets gång finns det fler meny möjligheter som man når genom att trycka på ESCAPE knappen:

- Starta ett nytt spel. Undermenyn innehåller även valmöjligheten "Load Game" som laddar ett gammalt sparat spel.
- Ljud val. Ljud/musik val (ljudnivå)
- Ändra mellan Rullande och helskärms läge (endast när automaiskt läge är valt)
- Highscores
- Credits
- Spara spel
Detta val är bara tillgängligt när en kula ligger och vilar i startrännan innan den sätts i spel.
- Avsluta spel
Detta val finns bara tillgängligt under ett pågående spel.
- Tillbaks till spelet
Härigenom kommer man tillbaka till spelet. Meny stängs.
- Tillbaka till Ban val
- Sluta spela



Lula Flipper

Rullande vy och helskrmsvy

Den rullande vyn visar banan i ca 3x1 skärm grafik. Varje bandel som kulan far i kan visas. I den nedre skärmen finns en panel som används som display.

Den kompletta överblicken syns på banan på den vänstra sidan av skärmen. På högersidan finner du en liten display med spel- och bakgrund information som gäller just den bana du spelar på.

Man kan byta mellan Rullande och Helskrmsläge under spelet genom att trycka på F9 och F10 (om man har valt inställningen Automatisk). So fort som mer än en kula är i spel ändras vyn till helskrmsläge (För då är det så lätt att se..)



Lula Flipper



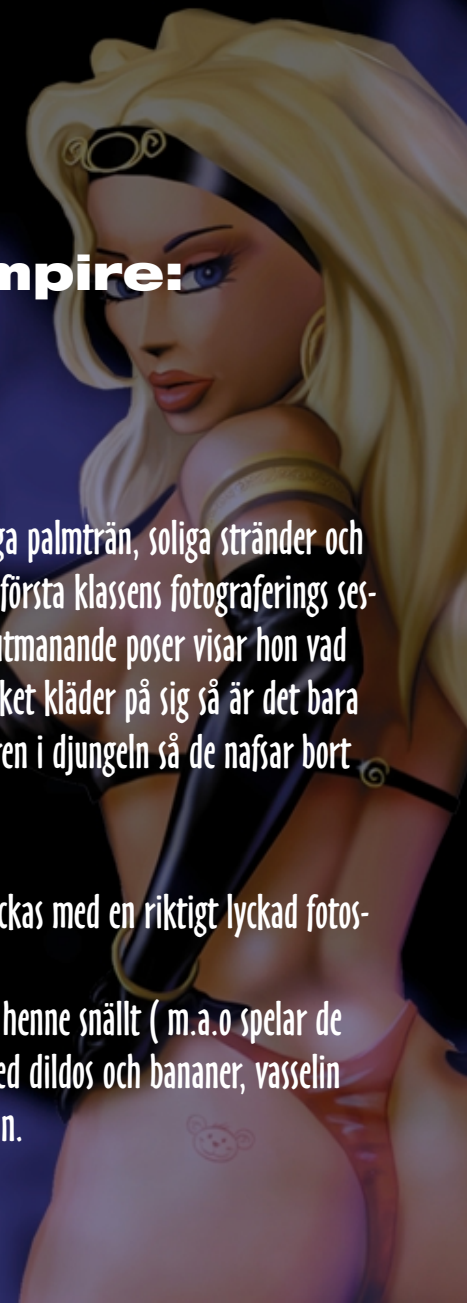
WET The Sexy Empire: Fotografering

Kort beskrivning

Välkommen till Lulas soliga söderhavs ö! Skuggiga palmträn, soliga stränder och underbara ölandskap tjänar som kulisser för en första klassens fotograferings session. Och självklart är alltid Lula i bild. I olika utmanande poser visar hon vad hon har. Och om du tycker att Lula har för mycket kläder på sig så är det bara att sätta fart på de små "klädstjälande" monstren i djungeln så de nafsar bort hennes små paltor.

Fast självklart behövs det mycket mer för att lyckas med en riktigt lyckad fotoshoot:

Lula poserar i tilltalande accessoarer om du ber henne snällt (m.a.o spelar de rätta kombinationerna på banan). Hon leker med dildos och bananer, vasselin och kladdiga gräddmojjänger eller svingar piskan.



Lula Flipper

Och för att få till en riktigt bra bild måste du såklart ha rätt belysning så Lulas behag verkligen får ses i sitt bästa ljus.


Displayen i det lägre högra hörnet visar hur många poäng just den där speciella camera vinkeln ger. Dessa värden varierar från fåniga 5000 poäng för start positionen upp till långt över 10 miljoner poäng!

Du kan ta kort genom att träffa kameran med kulan, och sedan kan du titta på korten. Med "1" tangenten öppnar du fotopärmen med de 12 senaste korten i. Du kan gå igenom de olika bilderna med högerpil och vänsterpil tangenterna. Med "2" tangenten stänger du fotopärmen.

Innan du tar kortet finns ett antal frågor. Flippertangenten till höger tar kortet, flippertangenten till vänster avslutar fotograferingen. Använd dessa för att öka kvaliteten på fotografierna. Efter foto sessionen återvänder Lula till startpositionen.



Lula Flipper




Ett till generellt tips: Du kan ju såklart inte aktivera alla bordets poängmojigheter på en gång. Det skulle se ganska färgigt ut om du klädde på sexiga trosor på en redan påklädd Lula, så vi har besparat Lula denna pinsamhet. Du måste klä av Lula först innan du kan klä på henne de sexiga underkläderna.

Information om de mest viktiga sakerna på banan

- 1 Lulas Lazy bed. Här poserar Lula inför dig i romantiska bakgrunds scener.
2. De 3 Spotlightarna. Ett bra fotografi kan inte ha för mycket ljus, så du bör ha så många spotlights som möjligt aktiverade när du ska ta kortet.
- 3 Kameran. Här måste du alltid ha Lula i full fokus. För att kunna träffa kameran med kulan så måste du först skjuta bort linsskyddet. När kulan väl är inne i kameran kan du välja om du vill ta ett fotografi eller inte. Vänsterflippern avbryter fotot och högerflippern tar fotot och återställer Lula i startpositionen. Fotosessionen kan sedan börja om igen.


Lula Flipper



puls utan även värdet på det eventuella fotografiet. Om du träffar Dildo målet så måste du träffa Forest Lane inom 30 sekunder, annars får Lula ingen dildo.

- 9 Sexy Undies: Lula tar på sig de sexiga underkläder när Sexy Undies målet träffas, och du sedan träffar Beach Lane inom 30 sekunder. Glöm inte att Lula måste vara helt avklädd innan hon kan få på sig underkläder.
- 10 Whip. Om du vill att Lula skall svinga piskan måste du träffa detta mål, och sedan inom 30 sekunder skjuta kulan i Rock-Lane rännan.
- 11 Banana. Lula vet vad man kan göra med en banan. Om bananmålet träffas och sedan djungeln träffas inom 30 sekunder så får Lula rejäla vitaminer i sina händer . . .
- 12 Garden Gnome. Lula med sin bästis, trädgårdstomten. Om du vill se dem tillsammans måste du träffa "Garden Gnome" målet och sedan sänka hela V-I-E-W banken inom 30 sekunder!

Lula Flipper



- 13 Jar of Cream: En dildo är en trevlig sak, men med lite grädde kan Lula få alla möjliga roliga idéer. När Lula har använt dildon aktiveras Cream-målet. Man kan nu träffa det. Skjut på dildo-målet två ggr inom 45 sekunder så får Lula tag i gräddskålen.
- 14 Jam. Somliga lyssnar på Jam. Åter andra breder sylt på sina pannkakor. Vart Lula breder sin sylt talar vi tyst om. Träffa Jam-målet och sänk sedan M-O-V-E banken inom 30 sekunder så ska du se att det blir kladdigt..
- 15 Sänk Target Bank T-U-R-N: När hela ordet är sänkt kommer en hel del nya poängmöjligheter upp.
- 16 Sänk Target Bank M-O-V-E: Beroende på spelsituationen aktiveras olika poängmöjligheter när alla bokstäverna är bortskjutna..
- 17 Sänk Target Bank V-I-E-W: Även här kan du få nya poängmöjligheter..

Lula Flipper

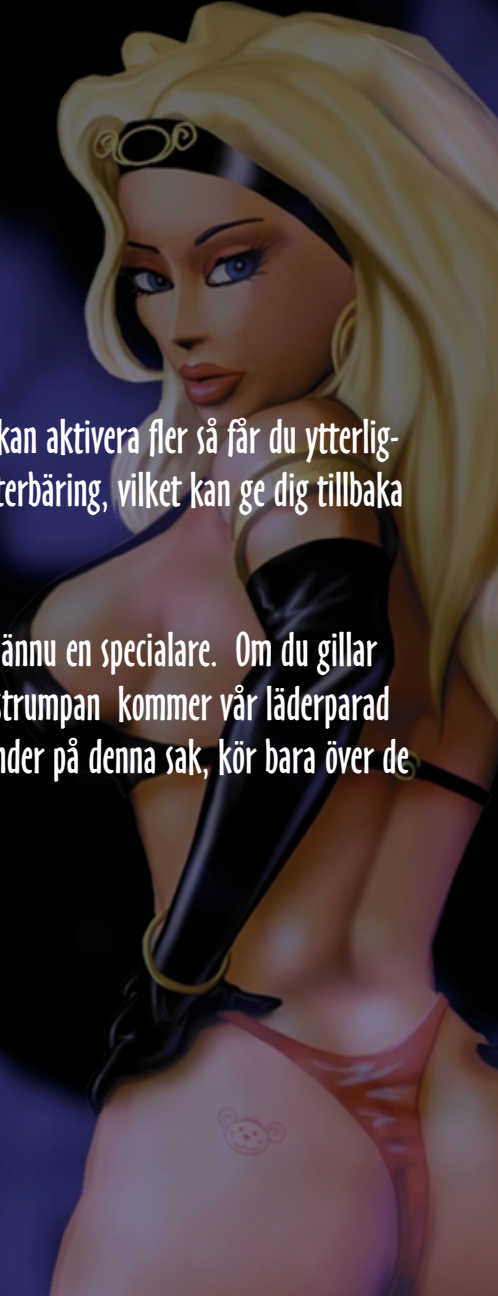
Specialitetet, hemlisar och extrabanor

Vi tänker såklart inte avslöja alla hemligheter som finns på den här banan, men här finns lite tips om en del extramöjligheter:

Om du vill ge Lula dildon och sedan aktivera den hemliga spaken så måste du sänka Target banken T-U-R-N varvid den ändras till något helt annat. . .

- Om en speciell gömd knapp träffas när du skjuter på kameran så hoppar ett helt gäng små tomte fotografer ut och ger sig på Lula. Kör över dem med kulan för att få massvis med extra poäng!
- Du kan även få mycket extra poäng från de vilda dansande dildosarna. Om du har aktiverat dem kommer du att märka det, var så säker..

- Tomtar kan också vara till nytta. Om du kan aktivera fler så får du ytterligare två småtomtar utöver din normala återbäring, vilket kan ge dig tillbaka förlorade kulor i spelet!
- För er som gillar lack och läder finns det ännu en specialare. Om du gillar att pressa ned dig i den hela kroppslatexstrumpan kommer vår läderparad säkert att tilltala dig. För er som inte tänder på denna sak, kör bara över de svarta prylarna och casha in bonusen.



Lula Flipper



Innuti Lula: Lula Lover

Kort beskrivning

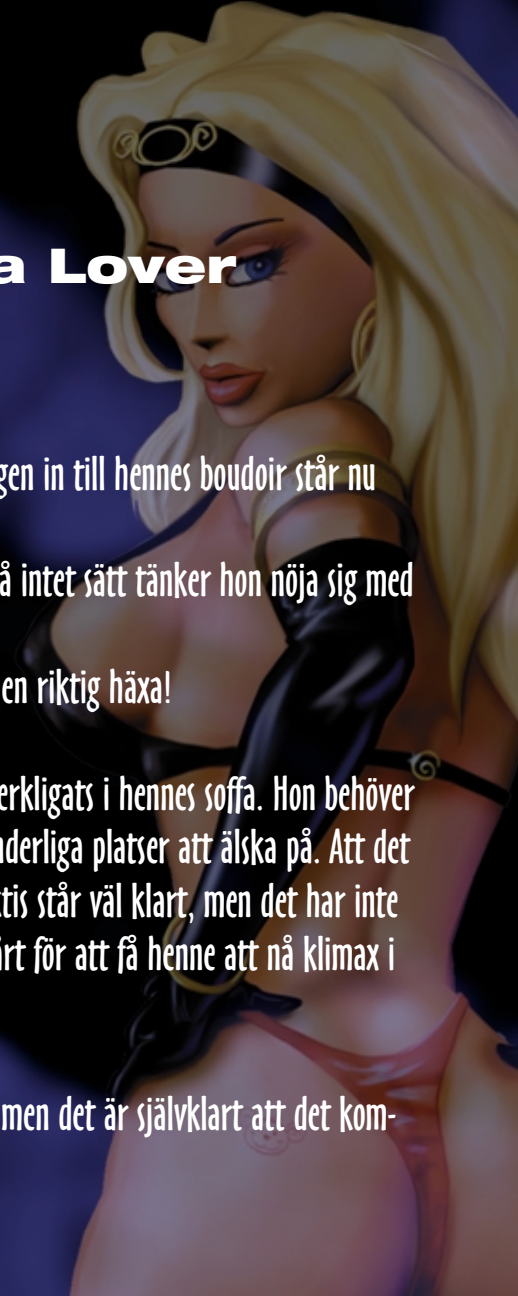
Grattis! Du har erövrat Lulas hjärta och vägen in till hennes boudoir står nu öppen för dig!

Men Lula har sina egna speciella krav och på intet sätt tänker hon nöja sig med att stå där med det kortaste strået.

I så fall kan du upptäcka att Lula kan vara en riktig häxa!

Lulas fantasier har under lång tid inte förverkligats i hennes soffa. Hon behöver action och utmaningar och även de mest underliga platser att älska på. Att det inte är lätt att få till det i det kalla Antarktis står väl klart, men det har inte Lula tänkt på och därför måste du jobba hårt för att få henne att nå klimax i all snö och is.

Och ju bättre du är, desto mer vill Lula ha, men det är självklart att det kommer att vankas rikliga belöningar!



Lula Flipper

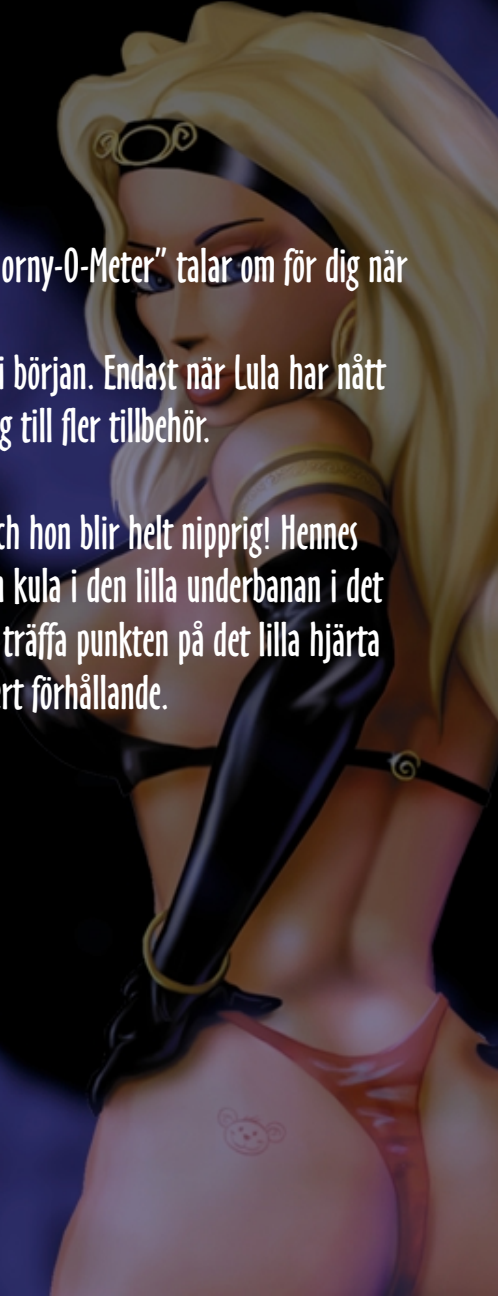
Flipperbanan har tre faser:

- Först måste du föra Lula till en exotisk annorlunda miljö. Förutom Sydpolen kan du även gå till en tågkupé, Oral Rummet i Vita Huset eller kanske till toppen på Eiffeltornet. Men även köksbordet hemma eller lyxiga penthouse sviten kan få Lula på hängelhumör och kan vara bra miljöer för den mindre erfarne älskaren. De olika miljöerna måste aktiveras individuellt. När de har aktiverats syns de på ett jättelikt "Lyckohjul" i mitten av flipperbanan. Så fort som du har aktiverat detta och öppnat ett område träder nästa fas i spelet in.
- Nu är det dags att få Lula riktigt het. På banan ligger alla möjliga tingestar att retas med. Förutom de mer uppenbara som dildo, vibro bollar eller en klassisk negligee som kan få Lula i form, så kan du kanske prova på andra metoder. Lite vodka gör susen, men för mycket får motsatt effekt. Ökad libido med hjälp av Voodoo magi är dock en riktig chanstagnig, och om du ger Lula en extra stor tallrik med spagetti kan det ha otroliga effekter på spelet. Även att sänka bokstäverna i Target Bank och andra av banans funktioner


kan påverka Lulas "kåthetskurva". En "Horny-O-Meter" talar om för dig när det är dags att gå vidare i nästa fas.

Alla sexhjälpmedel finns inte tillgängliga i början. Endast när Lula har nått ett antal underbara klimax får du tillgång till fler tillbehör.

- Nu är vi redo: Lula klarar det inte mer och hon blir helt nipprig! Hennes "Lula punkt" öppnas och du kan skjuta in kula i den lilla underbanan i det övre vänstra hörnet. Gör Lula lycklig och träffa punkten på det lilla hjärta för att uppleva högre gemensam extas i ert förhållande. Efter detta vill Lula så klart ha mer.



Lula Flipper



Lulas favorit kärleksnästen

Namn


Orala rummet
Lyxsvit
Field of Flowers (äng)
Köksbord
Hiss
Tågkupé
Eiffeltornet
Sydpolen

Svårighetsgrad

Enkelt
Enkelt
Enkelt
Medelsvårt
Medelsvårt
Medelsvårt
Svårt
Svårt

kommentar

Lula tappar lätt kontrollen i denna atmosfär av högre makt. så romantiskt, så enkelt
Eros ser oss när vi grisar ner oss.
Mycket populär hos brevbärare..
Aerosmiths favoritplats . . .
Vad säger tågkonduktören?
Lite blåsig, men väl värt besöket.
Enbart för hårda typer . . . Och Lula.



Lula Flipper



Information om de viktigaste objekten på banan

- 1 **Lulas punkt:** Lulas allra heligaste öppnar sig inte för dig förrän Lula faller omkull och flämtar över dig! Ge Lula vad hon tål med ett välriktat skott i hjärtat och för henne till nya klimax.
- 2 **Stairway to Heaven:** Erövra Lula med himmelska ljud som verkligen får henne i stämning i uppkåtningsfasen.
- 3 **Highway to Hell:** Även ljud från den andra sidan påverkar vår tös i uppkåtningsfasen.
- 4 **Horny-o-Meter:** Här kan du se hur upphetsad du har fått Lula. Nivåerna är uppdelade i två. Den lägre delen är aktiverad i uppkåtningsfasen och när du når den övre delen ger sig Lula automatiskt in i älskogsfasen. Det är då det

Lula Flipper



verkligen börjar. Horny-o-metern visar hur länge Lula kan hålla ut. Stå inte och häng! Lulas passion dalar snabbt. Speciellt om du börjar läsa tidningen när hon ligger och bresar i en snödriva.

- 5 Vodka. En gammal beprövad metod för att komma i stämning. Det gamla talesättet "Mycket hjälper mycket är dock inte applicerbart här som du kanske vet. . .
- 6 Negligé. Naturligtvis gillar Lula att bli förförd i de rätta kläderna. Det betyder att hon skall bära negligén, inte du! Att bära två negligéer samtidigt skulle betyda dubbel sexighet är bara en myt. Därför är det viktigt att du bara träffar negligé knappen en gång i uppkåtningsfasen för att få effekt. Förvänta dig inte något underverk om du träffar den en andra gång.
- 7 Voodoo amulett: Vi har väl alla hört talas om voodookulternas kärleksmagi och hur populärt det är i samband med älskogslekar. Ett faktum som färre människor känner till är att magin kan få mindre trevliga sidoeffekter. I

Lula Flipper



uppkåtningsfasen är en träff på Voodoo amuletten ett säkert kort, men i andra faser kan den fungera som en kalldusch.

- 8 Stålar: Det är verkligen sant att av alla metoder att få det täcka könet upphetsat så är stålar det minst inspirerande. Men det funkar! Om du träffar "Cash" målet under uppkåtningsfasen så blir Lula glad, men räkna inte med samma effekt en andra gång.
- 9 Silkes scarves: Med silkes scarves kan man leka trevliga bondage lekar vilket kan vara väldigt "fängslandez" för Lula i uppkåtningsfasen...
- 10 Spagetti: Italienska maträtter är inget som kvinnor finner tilltalande i uppkåtningsfasen, så därför är det bäst att hålla sig undan denna knapp om du inte vill se Lula sjuk.
- 11 Vibrator: Du kan glömma dina ensamma stunder, du kan lita på teknikens under. I alla fall så länge batterierna fungerar. Stimulera Lula med Vibratorn tills den slutar surra. Då får du hitta på något annat.

Lula Flipper



12 Vibro Bollar: Dessa schyssta kulor hetsar upp Lula under förspelet.


13 Sänk Target Bank K-I-S-S: När du har sänkt varje bokstav i banken och sedan inom 20 sekunder träffat "Stairway" rännan så visar sig en ny plats i Lyckohjulet.

14 Sänk Target Bank F-E-E-L: När du har sänkt varje bokstav i banken och sedan inom 20 sekunder träffat "Highway to Hell" rännan så visar sig en ny plats i Lyckohjulet.

15 Brandtrappe rännan: När du träffat Cash målet och sedan inom 20 sekunder får upp kulan i den här rännan så visas ännu en ny plats som tillgänglig i Lyckohjulet.

16 Rymdvibrator: Detta skulle kunna kallas vibratorernas Ferrari. Lula måste dock hinna vänja sig vid denna lilla farliga sexleksak, och du måste bevisa för Lula att du vet vad hon behöver.

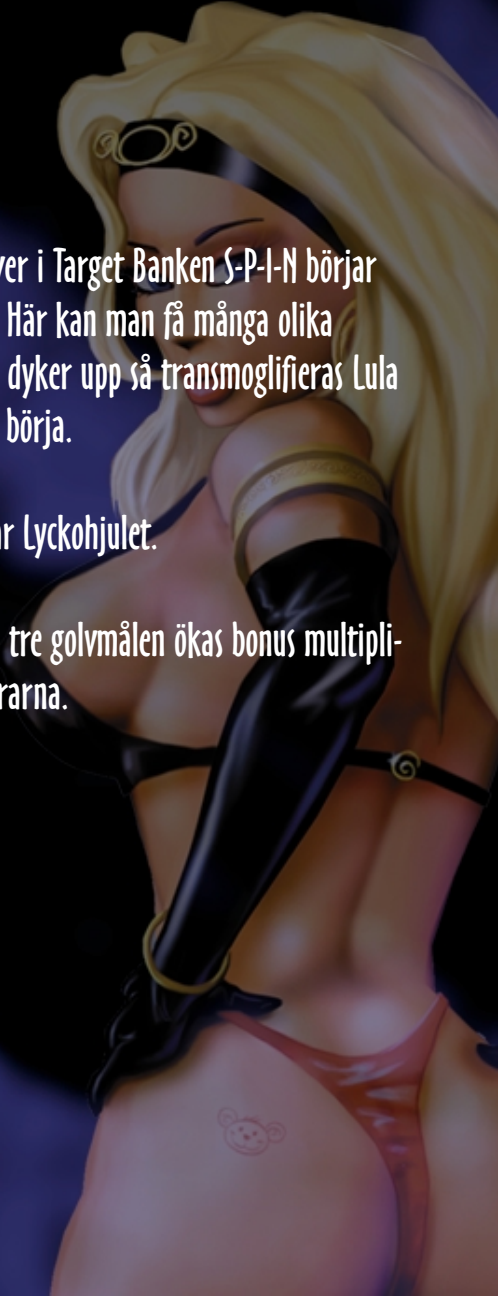
Lula Flipper



17 Lyckohjulet: När du sänkt samtliga bokstäver i Target Banken S-P-I-N börjar Lyckohjulet snurra och du får en belöning. Här kan man få många olika bonusar och kickbacks. Och om en ny plats dyker upp så transmoglifieras Lula dit med en gång så den vilda sexleken kan börja.

18 Sänk Target Bank S-P-I-N: Gör det så startar Lyckohjulet.

19 Golv målen S-E-X: När du har aktiverat alla tre golv målen ökas bonus multiplikatorn! De tre golvlysen ändras med flipprarna.



Lula Flipper

Specialer, Hemlisar, Extra prylar

I Lulas sexliv händer ibland de mest underliga saker, men vi tänker inte avslöja alla hemlisar för dig. Nöj dig med dessa varningar istället!

- Undvik för allt i världen att ge Lula för mycket whiskey. Då hamnar hon bara i ett hörn och mumlar fyllesnack. Då får du ett tufft jobb med att få henne nykter.
- När du aktiverar olika områden är det viktigt att du träffar målen ordentligt annars kan det hända att du hamnar mitt i en fånig tv tävling! Om detta händer gäller det att at sig ur det hela snabbt, annars tröttnar Lula.
- En del kombinationer kan väcka okända musikaliska ådror hos Lula. Det kan verka kul i början, men det kan ta en hel del tid att få hennes uppmärksamhet igen.

- Under förhållandet med Lula kommer du att få spendera en hel del på prylar åt din lyxörstande böna. En hel del prylar på banan är dock inte intressant för Lula, så under spelets gång kommer du att märka att en hel del av prylarna var det nog bättre om du hade missat. . .



Lula Flipper



WET ATTACK: RYMD BORDELL

Kort beskrivning

Grattulerar! Du har precis blivit stolt ägare av en något risig men dock fullt fungerande Rymdskeppsbordell. Det står öppet med förutsättningar för stora affärer eftersom halva galaxen bara väntar på att få sig ett nyp ombord på ditt rymdskepp!

Självklart vill Lula följa med på din resa genom stjärnsystemen men hon är i fruktansvärd fara! Hennes lilla rymdskepp har kraschlandat och nu väntar hon på att du skall komma och rädda henne. ett hemligt videomeddelande leder dig till nedslagsplatsen och din drömtjej. Allright! Med Lula ombord blomstrar affärerna! Du måste såklart hålla Lula glad och på gott humör så hon inte i ren frustration lägger upp sig för första bästa slemmiga tentakelmonster!



Lula Flipper

Din huvudsakliga uppgift i rymsbordellen är att se till att affärerna blomstrar. Teleporteringsstrålen måste fungera för att kunna stråla upp strömmen av nya kunder som vill besöka tjejerna. Den behöver underhållas och aktiveras. Förutom detta måste du se till att de privata rummen alltid utnyttjas av alla de smått galna utomjordingarna i din lyxbordell. Om du har tillräckligt mycket kraft kan du resa från galax till galax för att föra dina mumsiga brudar till sina rika klienter så de får sig lite schysst muff.

Men i slutet av din resa väntar stora faror på dig! I Flipper banan "Space Bordello" finns det inga poäng att kamma hem, utan du får krediter som sätts in på ditt "kontoz". Den hårfina skillnaden här är att med dessa krediter kan du sedan köpa uppgraderingar och reparationer till ditt skepp vilket avsevärt kommer att öka dess inkomspotential.

Information om priserna:

Privata rum

<u>Rum</u>	<u>pris</u>
A	gratis, i början endast för nöjes skull.
B	2 millioner krediter
C	4 millioner krediter

Reseblock

<u>Block nummer</u>	<u>tar dig till sektor</u>	<u>pris</u>
1	Beta	4 millioner krediter
2	Gamma	8 Millioner krediter
3	Delta	12 Millioner krediter

Information om de viktigaste objekten på banan.



Lula Flipper



Detta är den så kallade Frustreringstermometern. Om ljuset försvinner sticker Lula igen och du måste bege dig ut i rymden för att hämta hem henne igen.

- 4 Action Station: Ibland behöver du rädda ditt eget skinn undan attacker från den onde Pimperatorns underhuggare. Om du skjuter in en kula i Action station så startar en stridssekvens automatiskt.
- 5 Privata Rum A: I detta rum kan människor och andra humanoider hänge sig åt sensuella lustar. Detta rum är det enda du har i början av spelet.
- 6 Privata Rum B: Detta rum finns inte tillgängligt i början, endast efter att du köpt något i shopen så behagar en kärleksbetjänt flytta in.
- 7 Privata Rum C: I detta rum kan andra utomjordiska raser hänge sig åt sina lustar. Vi måste medge att deras syn på trevlig sex är lite väl bisarr för vår smak, men var och en blir salig på sin egen religion...

Lula Flipper



- 8 Sänk Target Bank B-E-A-M: Sänk alla fyra bokstäverna för att ladda energi från tre teleporteringar.
- 9 Sänk Target Bank O-P-E-N: Sänk alla fyra bokstäverna så öppnar du shopen.
- 10 Shop: Så fort shopen har öppnat får du en belöning här i form av ett privat rum och/eller möjlighet att köpa ett "DRIVE BLOCK". Försäljningarna sköts automatiskt.
- 11 Cockpit Lane: skjut upp bollen i cockpit-rännan för att transportera kulan till cockpit.
- 12 Lula Lane: Här kan du få in en kula på det lilla Övre Lula däck. Och du, så länge Lula inte har blivit räddad, spelas det upp en video hologram sekvens varje gång du skjuter upp kulan i Lula rännan.



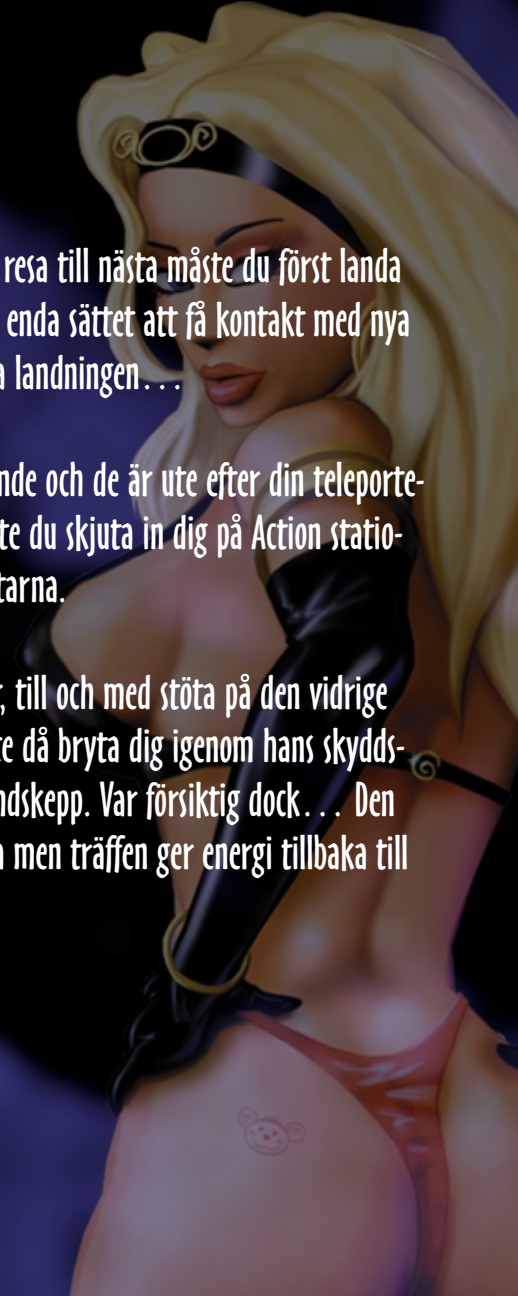
Lula Flipper

Specialer, Hemlisar, Extra prylar

Att sköta en rymdskeppsbordell är minsann inget enkelt jobb. Ständiga faror och motgångar kommer att hålla dig sysselsatt och försöka hindra dig från att stoppa fickorna fulla med krediter.

- Köp ett nytt privat rum så fort du har råd. Köp även ett driv aggregat. Ju längre bort i galxerna du far, desto mer kommer kunderna att betala. Och har du fler privata rum kan du ta emot fler kunder. Logiskt, eller hur?
- Lulas närvaro motiverar både människor och utomjordingar. Se därför till att rädda henne på momangen så hon kan förgylla er tillvaro på skeppet. Se till så att hon håller sig glad och inte sticker iväg. Det kan vara värt att stå ut med hennes bitvis fåniga kommentarer om hon genererar stålar i denna takt

- Så fort du har lämnat en sektor för att resa till nästa måste du först landa rymdskeppet på nästa planet. Detta är enda sättet att få kontakt med nya kunder. Skjut på Action Stations och fixa landningen...
- Pimperatorns robotar är alltid närvarande och de är ute efter din teleporte-rings energi. Så fort du hör larmet måste du skjuta in dig på Action stationerna för att ta upp kampen med robotarna.
- Ibland kan du, på dina långa rymdresor, till och med stöta på den vidrige Pimperatorn i egen låg person. Du måste då bryta dig igenom hans skydds-sköldar för att kunna förstöra hans rymdskepp. Var försiktig dock... Den läbbiga Rymdgrodan är lätt att förstöra men träffen ger energi tillbaka till Pimperatorns rymdskepp!



Lula Flipper



Play Bear: Pleasure World

Kort beskrivning

Välkommen till "Pleasure World"; den ultimata nöjesparken i slutet av oändligheten! Här kommer du att stöta på den jättekramiga teddybjörnen Kapten Pigalle och hans pälsbeklädda, gosiga besättning . T.ex. den affärsmedvetne Buddy som skickar iväg dig på alla möjliga konstiga affärsresor, och självklart Lil och Jill- de sexigaste attraktionerna i hela Pleasure World!

Kasta tärning tillsammans med den mystiska Tentakel Tanten, vandra genom "Kärleksgrottan" eller åk en runda med "Tutt Turen" . Du kommer att se älskan- de robotar, bli nersölad med gyttja från harmlösa damer och delta i den super heta "Super Mutant Leather Furry Show" och mycket, mycket mer . . .

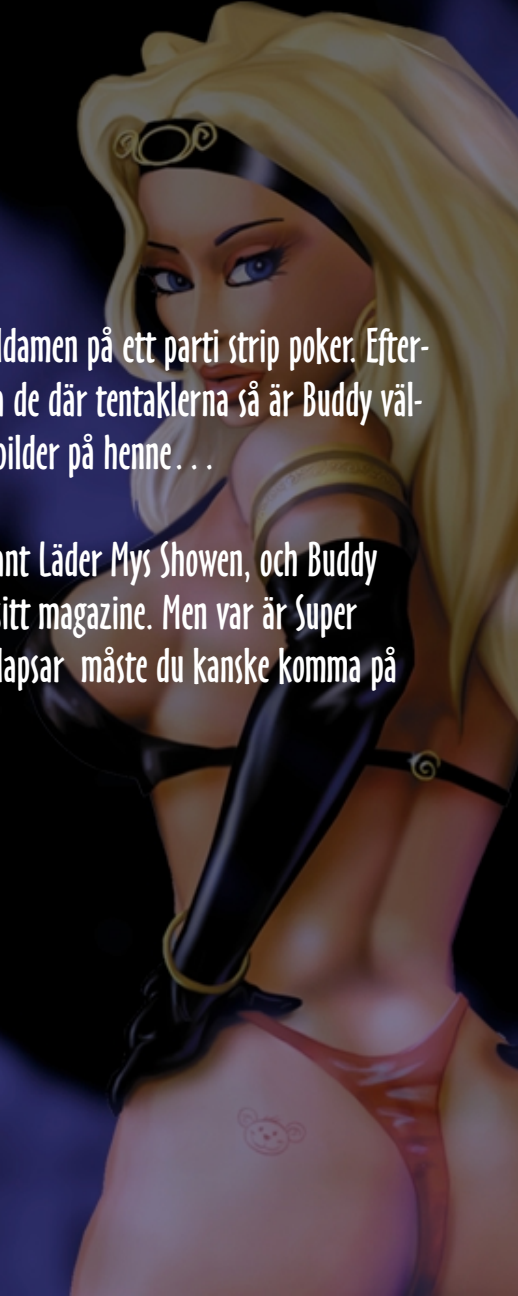
Det är föresten Buddy som är boss här. Han har ständigt uppdrag åt dig där du skall samla foton till hans Magazine.

Varje uppdrag leder till ett en annan del av nöjesparken med sina speciella attraktioner representerade i mitten av Flipperbordet. Där kan du även se hur långt du kommit i uppdraget .


Lula Flipper

De 5 Uppdragen:

- I "Water Sex" måste du sänka det pippande paret från deras luftsäng och fotografera dem under vattnet. Varför du behöver en harpun och en liten miniubåt? Vi kan väl inte avslöja allt, eller?
- Catch Match låter dig delta i en riktigt vild brottningsmatch. Geggan har dock torkat ut så du behöver en sprayflaska för att blöta upp damerna. Men vem är det som har torkat ut leran?
- Robosex är den absolut senaste trenden för tillfället. Detta har Buddy upptäckt och nu behöver han en serie med fotografier till sitt magazine. Lil säger att hon mycket väl kan tänka sig att ta sig an herr Bata, men den enarmade banditen har lite problem med sitt libido. Han behöver mer kraft för att komma igång...
- Tentacle: Utmana den mystiska tentakeldamen på ett parti strip poker. Eftersom ingen vet hur hon ser ut under alla de där tentaklerna så är Buddy väldigt sugen på att få lite schyssta nakenbilder på henne...
- I "Mutant" kan du delta i Super Mutant Läder Mys Showen, och Buddy behöver ett par riktigt heta bilder till sitt magazine. Men var är Super Mutant Showen? Innan hela showen kollapsar måste du kanske komma på något och få till någon slags show!



Lula Flipper




Information om de olika objekten på flipperbordet

Play Bear är stolta att presentera: Pleasure Park personalen

- 1 Lil
- 2 Jill
- 3 Klotz von Bismarck
- 4 Biff
- 5 Buddy- Sänk kulan i det mörka hålet så har du möjlighet att välja ett av två uppdrag.
- 6 Capten Pigalle- Kapten på det stolta rymdskeppet "GV"
- 7 Scotch'n Beer- Chefsingenjör på det stolta rymdskeppet "GV"
- 8 Herr Bata- Robot officer ombord på det stolta rymdskeppet "GV". Herr B ser inte bara ut som en enarmad bandit, han är det också! Skjut på hans mål och delta i en dragning för olika biljetter. Du kommer att behöva dessa biljetter för att komma in i Grottan och därmed utföra de olika uppdragen.

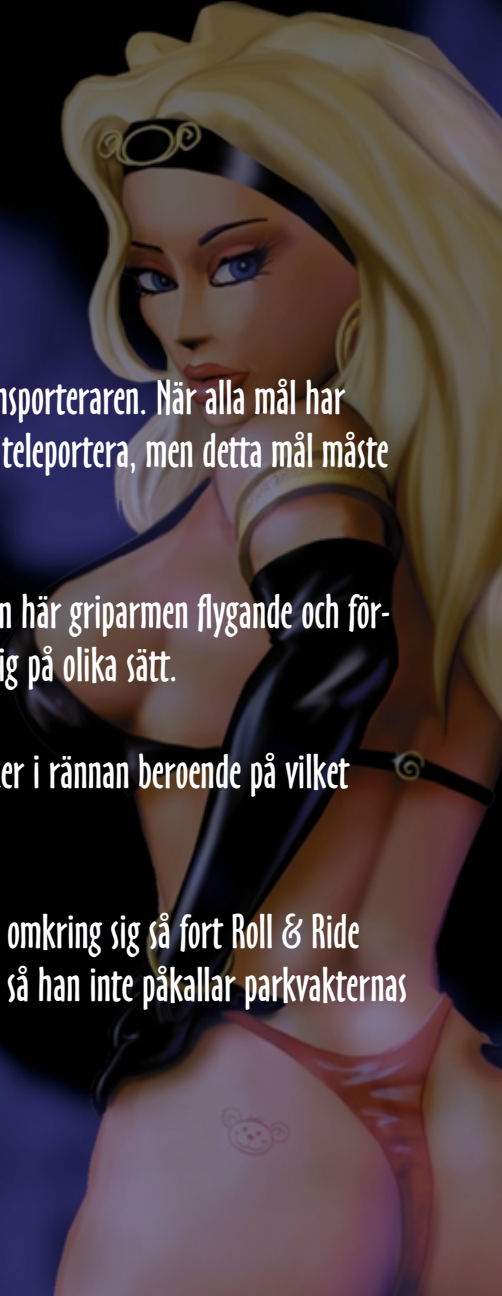


Lula Flipper




Andra viktiga platser på banan

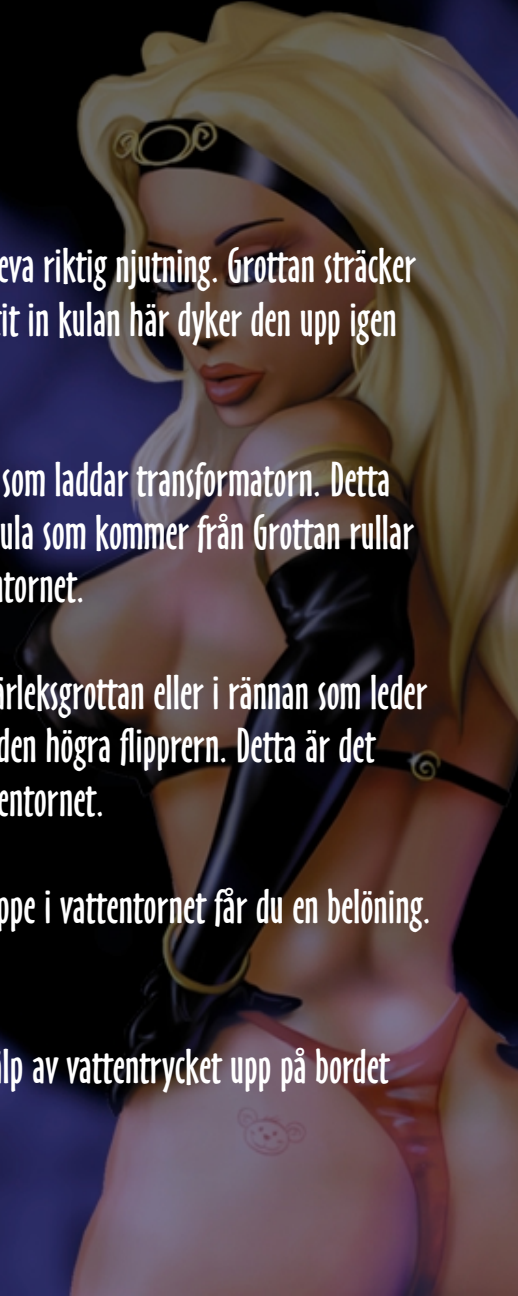
- 9 Sänk Target Bank B-E-A-M: Aktiverar transporteraren. När alla mål har sänkts är transporteraren redo att börja teleportera, men detta mål måste fortfarande träffas.
- 10 Grip Arm: Så fort larmet går kommer den här griparmen flygande och försöker grabba tag i dig för att bestraffa dig på olika sätt.
- 11 Roll & Ride- Ränna: Det händer olika saker i rännan beroende på vilket uppdrag du har.
- 12 Killen med Startpistolen: Han skjuter vilt omkring sig så fort Roll & Ride rännan far in i ryggen på honom. Se upp så han inte påkallar parkvakternas uppmärksamhet med sitt skjutande..




Lula Flipper



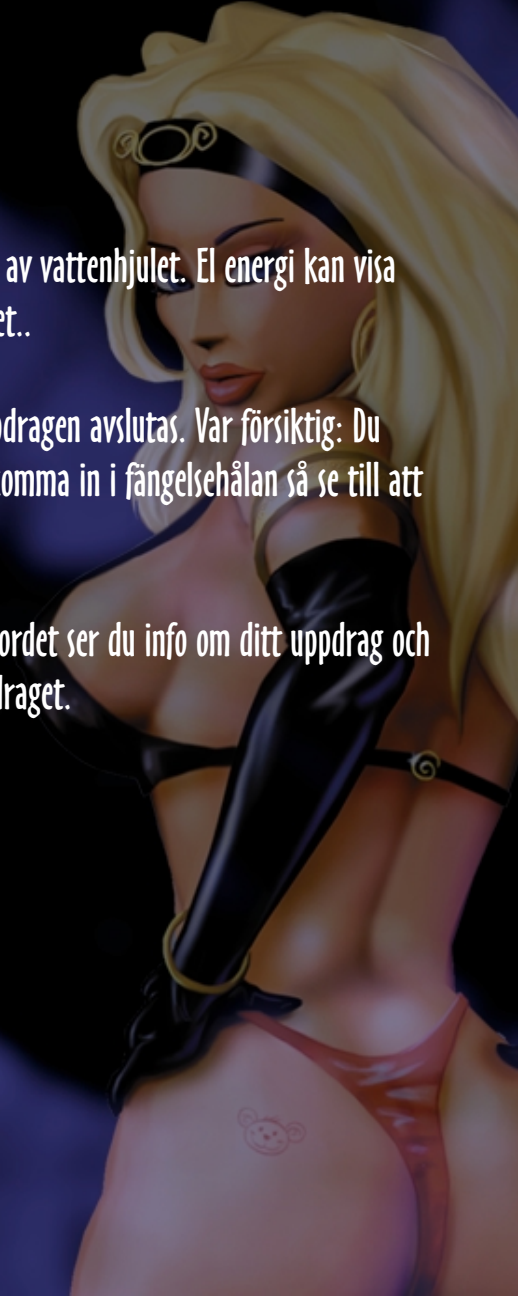
- 13 **Kärleksgrottan:** Här får besökarna uppleva riktig njutning. Grottan sträcker sig långt under berget. Efter att du sjudit in kulan här dyker den upp igen uppe till vänster eller nära röret igen.
- 14 **Vattenhjulet:** Vattenhjulet är en turbin som laddar transformatorn. Detta sker automatiskt varje gång en flipperkula som kommer från Grottan rullar in i röret till fångelsehålan eller vattentornet.
- 15 **Akvedukten:** Så länge kulan är inne i Kärleksgrottan eller i rännan som leder dit, så kan du öppna akvedukten med den högra flippnern. Detta är det enda sättet att öppna vägen in till vattentornet.
- 16 **Vattentornet:** Så fort som en kula är uppe i vattentornet får du en belöning. Efteråt far kulan ner i brunnen . . .
- 17 **Brunnen:** Härifrån flyger kulan med hjälp av vattentrycket upp på bordet igen.



Lula Flipper



- 18 Transformator: Denna laddas med hjälp av vattenhjulet. El energi kan visa sig vara väldigt behändigt senare i spelet..
- 19 Fängelsehålan: Här brukar de flesta uppdragen avslutas. Var försiktig: Du måste betala en inträdesavgift för att komma in i fängelsehålan så se till att du har en biljett innan...
- 20 Kärlekskammaren: I detta rum under bordet ser du info om ditt uppdrag och vilka attraktioner som hör till det uppdraget.



Lula Flipper

Specialiteter, hemlisar och extra prylar

Nöjesparks administrationen vill hålla paarken ren och prydlig- och det vill besökarna också! Vi skulle kunna säga det på ett annat sätt men: De är Fienden!

- Att använda banan gratis gillas inte av administratörerna. Var beredd på vissa restriktioner.
- Tråkigt nog är Park administrationen dålig på att inforera om faror som finns i nöjesparken, men vi kan lämna lite tips: Två Venusianska sado-masoshistiska nymfomaner vill gärna hitta på otrevligheter med dig.
- Att använda brunnen är ganska jobbigt. Se till att ingen märker om du lämnar hela bordet fullt med skräp.
- Scotch'n Beer är välkänd för sina många misslyckade teleporteringsförsök. Oftast märks de knappt, men om de skulle synas måste du göra dig av med spåren fort.
- Med de två action sekvenserna på displayen kan du hamna i massvis med problem. Att spruta gegga på oförberedda brudar kan verka harmlöst, men att skjuta harpun mot en luftsäng? Tja, vi kan bara hoppas att du är en duktig skytt.



Lula Flipper

Keyboard Layout

Meny

- Piltangenter upp och ned: Val knappar
- Return: konfirmera valet
- ESC: Stoppa en meny och /eller dra upp nästa meny

Speltangenter

- Höger och Vänster SHIFT tangent: Rör flipprar, menyval inom spelet
- Space: Tilt
- Vänster CTRL tangen: Tilta åt höger
- Höger CTRL tangent: Tilta åt vänster
- Return: Skjuter iväg kulan
- F9: Ändra till Scroll käge (Endast tillgängligt i "Automatic" läge).
- F10: Ändra till helskrämsläge (Endast tillgängligt i "Automatic" läge).
- D: Ändrar av och På läge (Endast tillgängligt i Scrolling läge)

Ytterligare Keyboardfunktioner vid "Photo Shooting"

- "1" öppnar fotoalbumet
- "2" stänger albumet igen
- RETURN öppnar och stänger albumet när kulan är låst i kameran
- Med höger och vänsterpilarna kan du bläddra i fotoalbumet

Ytterligare Funktioner i Lula Lover

- Hänga Gubbe spelet:
- Piltangenterna till höger och vänster ändrar ordningen på bokstäverna
- RETURN väljer bokstäver

Ytterligare Keyboardfunktioner i "Rymd Bordellen"

- Månlandning
- Piltangent Vänster: styr åt vänster
- Piltangent Höger: Styr åt höger
- Piltangent Upp: Rör skeppet uppåt



Lula Flipper

Ytterligare Keyboardfunktioner för "Play Bear"

- Höger "SHIFT" tangent flyttar akvedukten, men bara när kulan är i Kärleksgrottan.
- Vattensex spelet:
- Piltangent vänster, höger, upp, ned positionerar harpunen
- RETURN skjuter iväg harpunen.

Catch Match-Spelet:

- Piltangenter Höger och Vänster flyttar slangen

