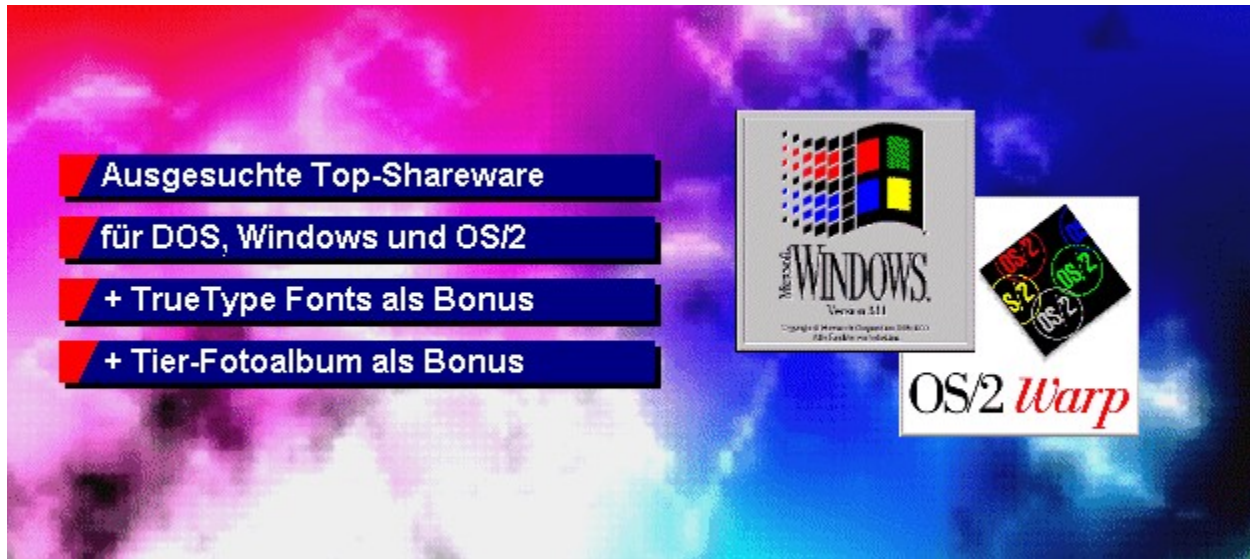


{ewl EPLIST, ListPane,main.lst /FArial /S10 /W240 /H132}



{ewc MVMCI2, ViewerMCI, [device WaveAudio][autostart][looping][share Wave]!intro.wav}

{ewl EPLIST, ListPane,dfue.lst /FArial /S10 /W240 /H132}

{ewl EPLIST, ListPane,finanz.lst /FArial /S10 /W240 /H132}

{ewl EPLIST, ListPane,fundgrub.lst /FArial /S10 /W240 /H132}

{ewl EPLIST, ListPane,kurios.lst /FArial /S10 /W240 /H132}

{ewl EPLIST, ListPane,multmedi.lst /FArial /S10 /W240 /H132}

{ewl EPLIST, ListPane,os2prog.lst /FArial /S10 /W240 /H132}

{ewl EPLIST, ListPane,os2spiel.lst /FArial /S10 /W240 /H132}

{ewl EPLIST, ListPane,schoner.lst /FArial /S10 /W240 /H132}

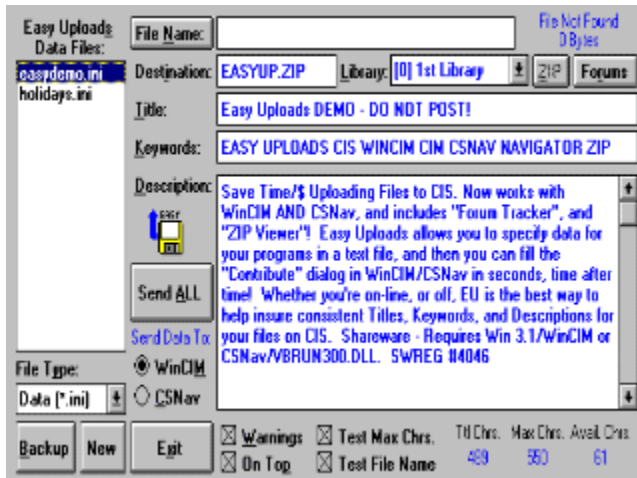
{ewl EPLIST, ListPane,sicher.lst /FArial /S10 /W240 /H132}

{ewl EPLIST, ListPane,spiele.lst /FArial /S10 /W240 /H132}

{ewl EPLIST, ListPane,update.lst /FArial /S10 /W240 /H132}

{ewl EPLIST, ListPane, winprog.lst /FArial /S10 /W240 /H132}

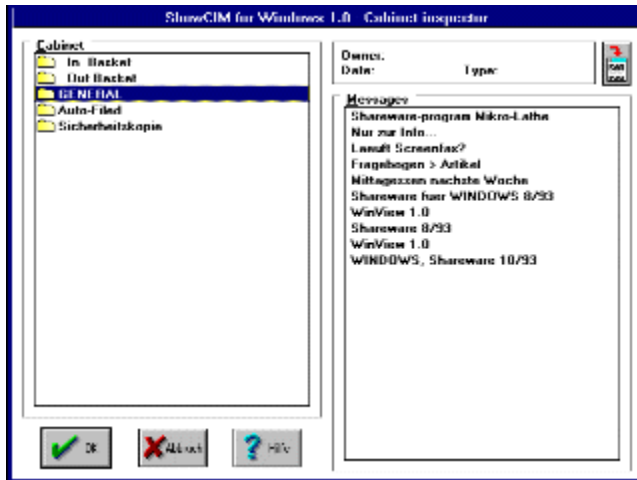
{ewl EPLIST, ListPane,winutil.lst /FArial /S10 /W240 /H132}



Easy Uploads 1.03

Die einfachste Möglichkeit, um Programme in CompuServe hochzuladen. Die Maske nimmt bereits alle Daten entgegen, die von den Sysops der Foren benötigt wird. Arbeitet mit dem WinCIM und CSNav zusammen.

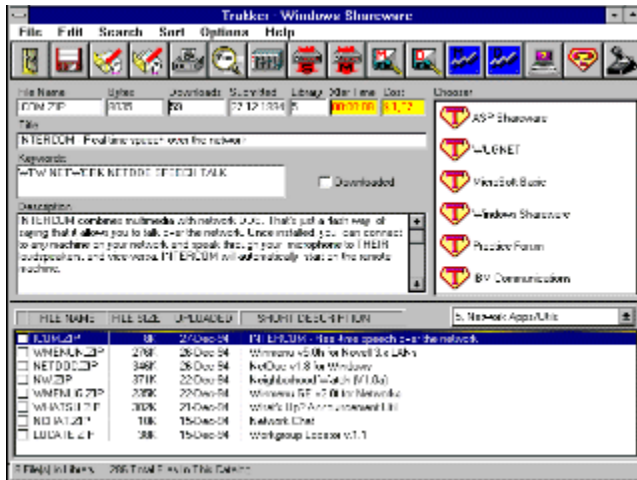
```
{ewc mvtbar, ToolbarPane, [Width=30][Height=30][Macro=3:ExecTask(qchPath,  
`dfue/easyuplo/easyup.exe',0);;CopyFiles(qchPath, `dfue/easyuplo', `c:/dfue/easyuplo')]  
[Help=1:Programm starten;Programm installieren;Programmdateien kopieren] [sound=!click.wav]  
program.bmp}
```



ShowCIM 1.0

Das Tool arbeitet mit WinCIM von CompuServe zusammen und exportiert die in den Verzeichnissen gespeicherten E-Mails in eine ASCII-Textdatei.

```
{ewc mvtbar, ToolbarPane, [Width=30][Height=30][Macro=3:ExecTask(qchPath,  
`dfue/showcim/wshowcim.exe',0);;CopyFiles(qchPath, `dfue/showcim', `c:/dfue/showcim')]  
[Help=1:Programm starten;Programm installieren;Programmdateien kopieren] [sound=!click.wav]  
program.bmp}
```



Trakker 2.0

Trakker hilft dabei, CompuServe-Gebühren zu sparen. Das Programm loggt selbständig in CIS ein und downloadet Foren-Kataloge. Diese Kataloge lassen sich offline betrachten und durchstöbern. Interessante Dateien werden dabei markiert und anschließend aus CIS gezogen.

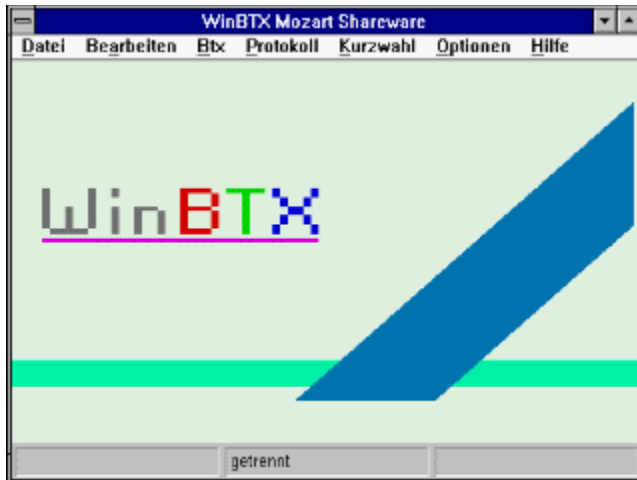
```
{ewc mvtbar, ToolbarPane, [Width=30][Height=30][Macro=3.;ExecTask(qchPath,  
`dfue/trakker/setup.exe',0);][Help=1:Programm starten;Programm installieren;Programmdateien kopieren]  
[sound=!click.wav]!program.bmp}
```



VoiceEmail 1.0

Das Programm erlaubt es, WAVE-Sounddateien als Voice-E-Mails über CompuServe zu versenden.

```
{ewc mvtbar, ToolbarPane, [Width=30][Height=30][Macro=3.;ExecTask(qchPath,  
`dfue/voiceema/voice.exe',0);][Help=1:Programm starten;Programm installieren;Programmdateien  
kopieren] [sound=!click.wav]!program.bmp}
```

WinBTX Mozart 1.20

Der beste Datex-J-Software-Decoder aus der Shareware. Leistungsmerkmale: unterstützt das CEPT-Protokoll, zeigt PhotoBTX-Bilder an, downloaded Telesoftware und vieles mehr.

```
{ewc mvtbar, ToolbarPane, [Width=30][Height=30][Macro=3.;ExecTask(qchPath,  
`dfue/winbtxm/install.exe',0);][Help=1:Programm starten;Programm installieren;Programmdateien  
kopieren] [sound=!click.wav]!program.bmp}
```




Allfinanz 2.0

Das Finanzgenie kalkuliert Kredite, weist auf eine Rentenversorgungslücke hin, plant die höchsten Zinserträge und berechnet die Leasingraten für den Autokauf.

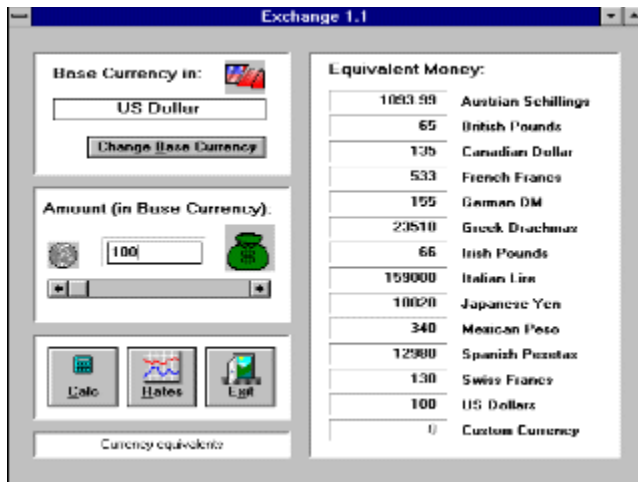
```
{ewc mvtbar, ToolbarPane, [Width=30][Height=30][Macro=3:ExecTask(qchPath,  
`finanz/allfinan/allfinan.exe',0);ExecTask(qchPath, `finanz/allfinan/setup.exe',0);][Help=1:Programm  
starten;Programm installieren;Programmdateien kopieren] [sound=!click.wav]!program.bmp}
```



Baufinanz 2.0

Baufinanz hilft bei der Planung eines Bauvorhabens. Es kalkuliert Darlehen und Kredite und weist auf die Steuervorteile beim Bauen hin.

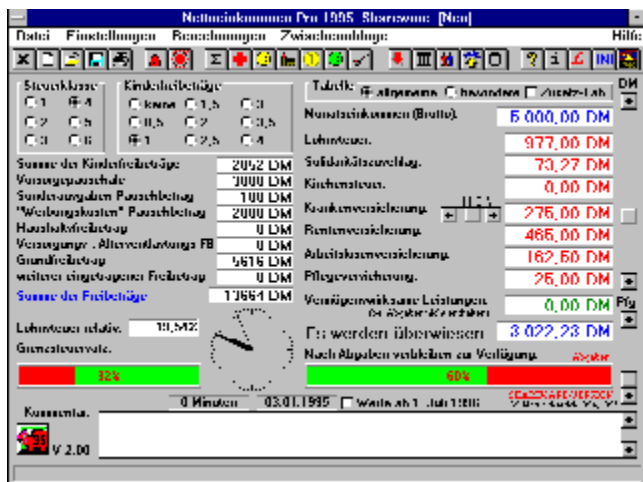
```
{ewc mvtbar, ToolbarPane, [Width=30][Height=30][Macro=3.;ExecTask(qchPath,  
`finanz/baufinan/setup.exe',0);][Help=1:Programm starten;Programm installieren;Programmdateien  
kopieren] [sound=!click.wav]!program.bmp}
```



Exchange 1.1

Währungskonvertierer, der eine eingegebene Währung in mehr als ein Dutzend anderer umrechnet. Die Kurse lassen sich schnell vorgeben. Grafisch sehr schöne Oberfläche.

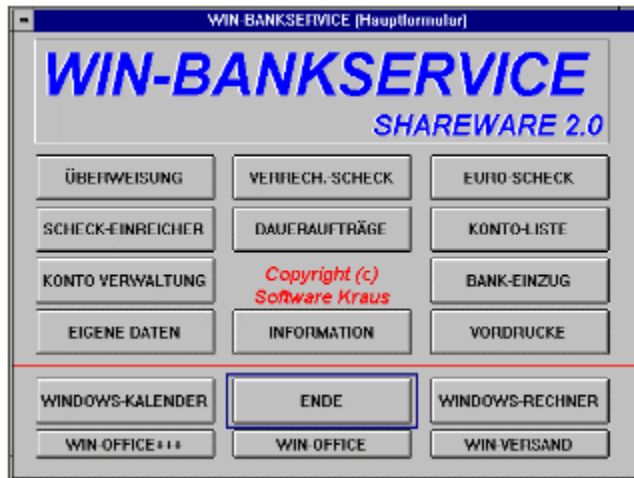

```
{ewc mvtbar, ToolbarPane, [Width=30][Height=30][Macro=3.;ExecTask(qchPath,  
`finanz/exchange/setup.exe',0);][Help=1:Programm starten;Programm installieren;Programmdateien  
kopieren] [sound=!click.wav]!program.bmp}
```



NettoEinkommen 1995 Pro 2.0

Das Programm ist für den steuerlich interessierten Arbeitnehmer bestimmt. Es ermittelt aus einem Brutto-Monatseinkommen unter Abzug der Steuern (Lohnsteuer, Kirchensteuer, Solidaritätszuschlag) und der Sozialabgaben (Kranken-, Renten-, Arbeitslosen- und Pflegeversicherung) sowie unter Beachtung vermögenswirksamer Leistungen das verbleibende Nettoeinkommen, je nach Steuerklasse und Kinderzahl.

```
{ewc mvtbar, ToolbarPane, [Width=30][Height=30][Macro=3.;ExecTask(qchPath,  
`finanz/netto95/setup.exe',0);][Help=1:Programm starten;Programm installieren;Programmdateien  
kopieren] [sound=!click.wav]!program.bmp}
```

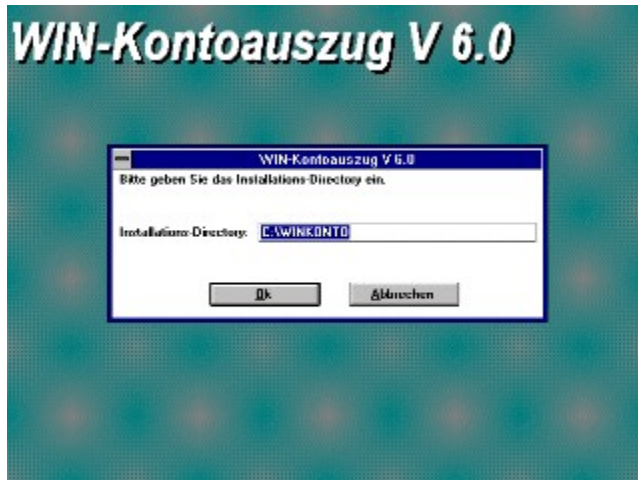


Win Bankservice 2.0

Viele äußerst einfach zu bedienende Routinen zum Bedrucken von Scheckvorlagen und Überweisungsaufträgen.

```
{ewc mvtbar, ToolbarPane, [Width=30][Height=30][Macro=3.;ExecTask(qchPath,  
`finanz/winbank/install.exe',0);][Help=1:Programm starten;Programm installieren;Programmdateien  
kopieren] [sound=!click.wav]!program.bmp}
```

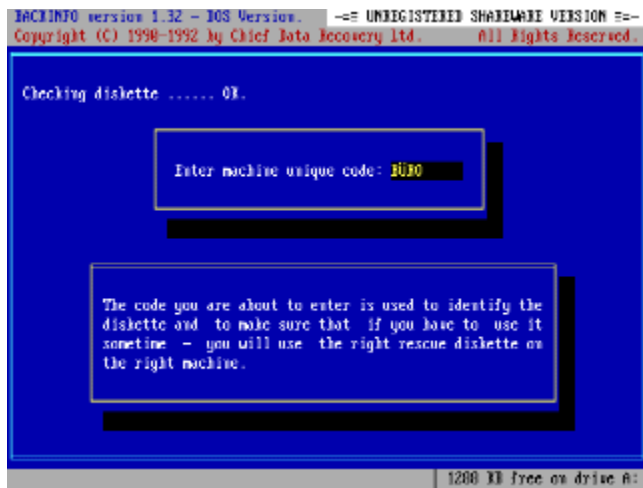
WIN-Kontoauszug V 6.0



WinKontoauszug 6.0

Sehr komplexes Programm, das alle Einnahmen und Ausgaben auf einem Girokonto überwacht. Mit vielen Analyse-Funktionen und aussagekräftigen Statistiken.

```
{ewc mvtbar, ToolbarPane, [Width=30][Height=30][Macro=3.;ExecTask(qchPath,  
`finanz/winkonto/setup.exe',0);][Help=1:Programm starten;Programm installieren;Programmdateien  
kopieren] [sound=!click.wav]!program.bmp}
```

BackInfo 1.32

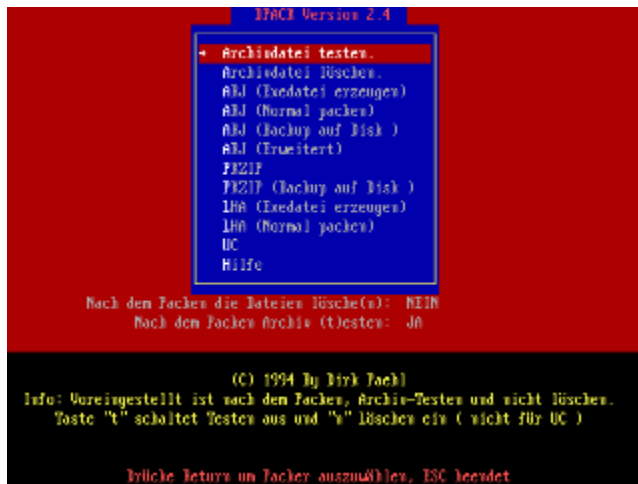
Das DOS-Programm legt eine Sicherheitskopie aller Startdateien des Rechners auf einer bootfähigen Diskette an. Zusätzlich kopiert es alle Treiber auf die Diskette, die in den Startdateien eingebunden sind.

```
{ewc mvtbar, ToolbarPane, [Width=30][Height=30][Macro=3:ExecTask(qchPath,  
`fundgrub/backinfo/backinfo.exe',0);;CopyFiles(qchPath, `fundgrub/backinfo', `c:/fundgrub/backinfo')]  
[Help=1:Programm starten;Programm installieren;Programmdateien kopieren] [sound=!click.wav]  
program.bmp}
```

Do-Once 1.4

Das DOS-Programm wird in die AUTOEXEC.BAT des Rechners eingebunden und startet verschiedene Programme in fest vorgegebenen Intervallen.

```
{ewc mvtbar, ToolbarPane, [Width=30][Height=30][Macro=3:ExecTask(qchPath, `fundgrub/doonc/do-  
once.exe',0);;CopyFiles(qchPath, `fundgrub/doonc', `c:/fundgrub/doonc')][Help=1:Programm  
starten;Programm installieren;Programmdateien kopieren] [sound=!click.wav]!program.bmp}
```



Dpack 2.4

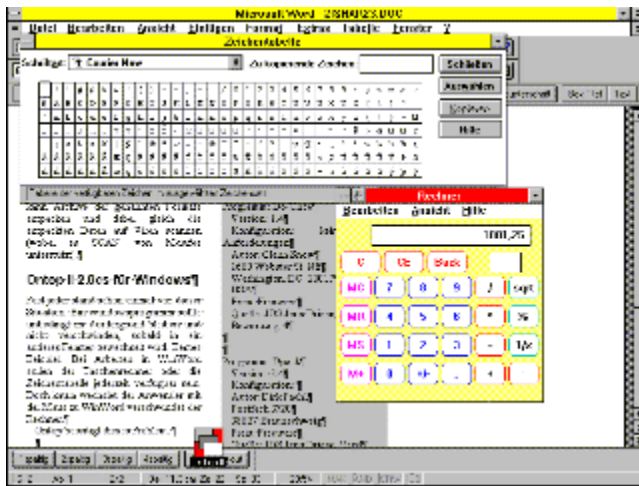
Das DOS-Programm ist eine Oberfläche für verschiedene Komprimierungsalgorithmen. Es packt und entpackt Archivdateien.

```
{ewc mvtbar, ToolbarPane, [Width=30][Height=30][Macro=3:ExecTask(qchPath,  
`fundgrub/dpack/dpack.exe',0);;CopyFiles(qchPath, `fundgrub/dpack', `c:/fundgrub/dpack')]  
[Help=1:Programm starten;Programm installieren;Programmdateien kopieren] [sound=!click.wav]  
program.bmp}
```

FR 1.0

Das DOS-Programm ermöglicht es, per DOS-Befehl in verschiedenen Dateien Zeichen auszutauschen. Auf diese Weise lassen sich sogar englische Programme eindeutschen.

```
{ewc mvtbar, ToolbarPane, [Width=30][Height=30][Macro=3:ExecTask(qchPath,  
`fundgrub/fr/fr.exe',0);;CopyFiles(qchPath, `fundgrub/fr', `c:/fundgrub/fr')][Help=1:Programm  
starten;Programm installieren;Programmdateien kopieren] [sound=!click.wav]!program.bmp}
```

Ontop II 2.0cs für Windows

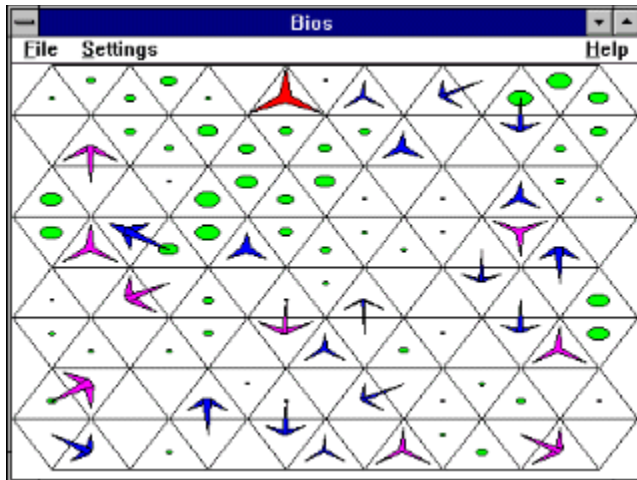
Das Windows-Programm sorgt dafür, daß sich bestimmte Programmfenster ab sofort nicht mehr überlagern lassen.

```
{ewc mvtbar, ToolbarPane, [Width=30][Height=30][Macro=3:ExecTask(qchPath,  
`fundgrub/ontop/ontop2.exe',0);;CopyFiles(qchPath, `fundgrub/ontop', `c:/fundgrub/ontop')]  
[Help=1:Programm starten;Programm installieren;Programmdateien kopieren] [sound=!click.wav]  
program.bmp}
```

Keyboard XTender 1.0

Neuer Tastatortreiber, der den Tastaturpuffer auf 256 Zeichen erhöht.

```
{ewc mvtbar, ToolbarPane, [Width=30][Height=30][Macro=3;;;CopyFiles(qchPath, `fundgrub/xtender',  
`c:/fundgrub/xtender')][Help=1:Programm starten;Programm installieren;Programmdateien kopieren]  
[sound=!click.wav]!program.bmp}
```

BIOS 1.0

Das Programm simuliert eine Lebensgemeinschaft im Rechner. Zwei Populationen wachsen miteinander - das kann der Anwender gut beobachten. Eine der Populationen mutiert sogar und entwickelt sich somit weiter.

```
{ewc mvtbar, ToolbarPane, [Width=30][Height=30][Macro=3:ExecTask(qchPath,  
`kuri0s/bios/bios.exe',0);;CopyFiles(qchPath, `kuri0s/bios', `c:/kuri0s/bios')][Help=1:Programm  
starten;Programm installieren;Programmdateien kopieren] [sound=!click.wav]!program.bmp}
```



Brainbox Comics 1.0

Interaktive und vertonte Oberfläche zum Abspielen von elektronischen Underground-Comics. sieben Comics liegen der Software bereits bei.

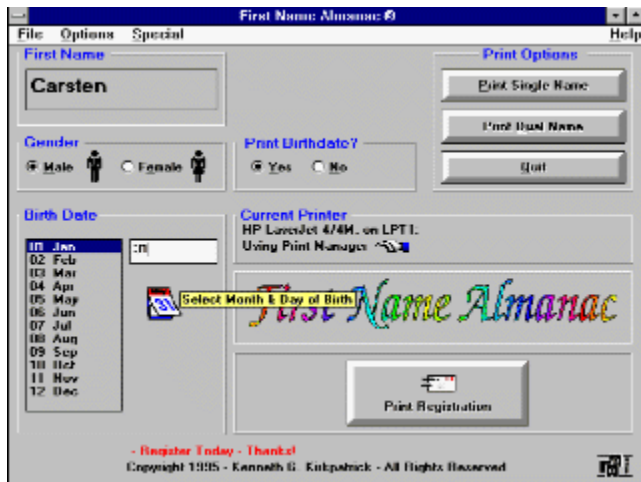

```
{ewc mvtbar, ToolbarPane, [Width=30][Height=30][Macro=3:ExecTask(qchPath,  
`kuriOS/brainbox/brainbox.exe',0);;CopyFiles(qchPath, `kuriOS/brainbox', `c:/kuriOS/brainbox')]  
[Help=1:Programm starten;Programm installieren;Programmdateien kopieren] [sound=!click.wav]!  
program.bmp}
```

Clickometer	
Clicks	5
Clicks(%)	0
Travel	21

Clickometer 1.1

Mißt, wie oft Sie die Maus betätigen oder eine Taste drücken und fordert Sie regelmäßig zu Pausen auf.

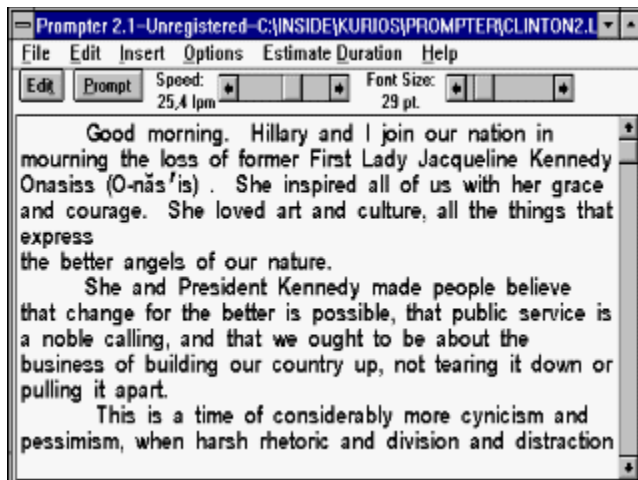
```
{ewc mvtbar, ToolbarPane, [Width=30][Height=30][Macro=3:ExecTask(qchPath,  
`kuriOS/clickome/clkmtr.exe',0);ExecTask(qchPath, `kuriOS/clickome/install.exe',0);][Help=1:Programm  
starten;Programm installieren;Programmdateien kopieren] [sound=!click.wav]!program.bmp}
```



First Name Almanac 3.1.6s

Erklärt die Bedeutung von mehr als 14.500 Vornamen. Sobald der Name und ein Geburtstag eingegeben wurden, druckt das Programm ein Blatt aus, das mit kalligraphischer Schrift den historischen Ursprung des Namens und ein Horoskop anzeigt. Shareware-Einschränkung: Wasserzeichen im Ausdruck.

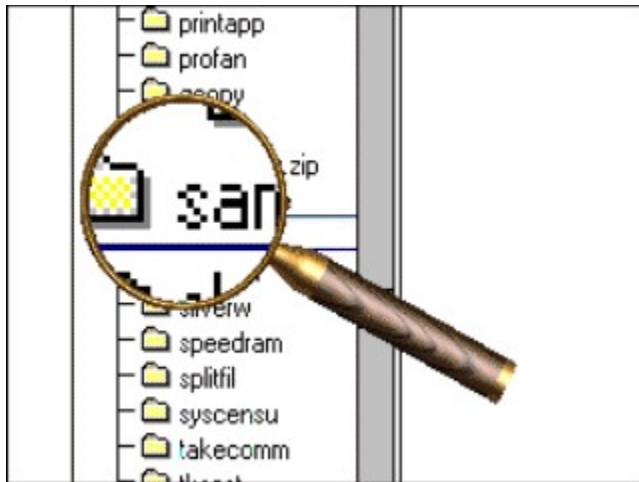
```
{ewc mvtbar, ToolbarPane, [Width=30][Height=30][Macro=3.;ExecTask(qchPath,  
`kuriOS/fnamewin/install.exe',0);][Help=1:Programm starten;Programm installieren;Programmdateien  
kopieren] [sound=!click.wav]!program.bmp}
```



Prompter 2.1

Das Programm zeigt Texte in sehr großer Schrift an und scrollt sie über den Bildschirm. Ideal für Vortragende, die den Text vom Bildschirm ablesen möchten.

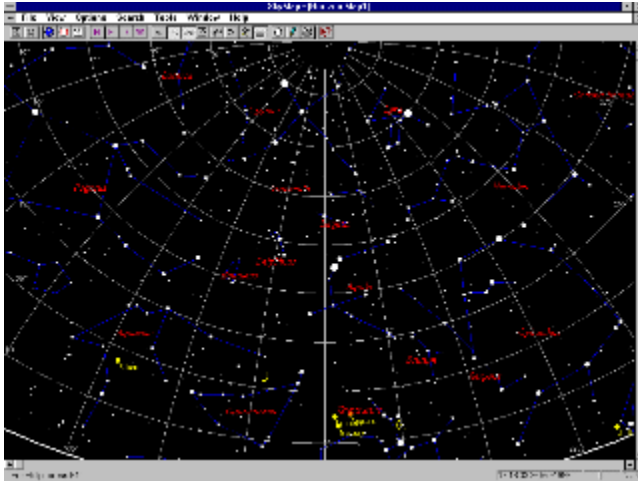
```
{ewc mvtbar, ToolbarPane, [Width=30][Height=30][Macro=3:ExecTask(qchPath,  
`kuriOS/prompter/prompter.exe',0);;CopyFiles(qchPath, `kuriOS/prompter', `c:/kuriOS/prompter')]  
[Help=1:Programm starten;Programm installieren;Programmdateien kopieren] [sound=!click.wav]!  
program.bmp}
```



Sherlock Magnifier

Realistisch dargestellte Lupe, die mit der Maus bewegt wird und einen Ausschnitt des Bildschirms stark vergrößert.

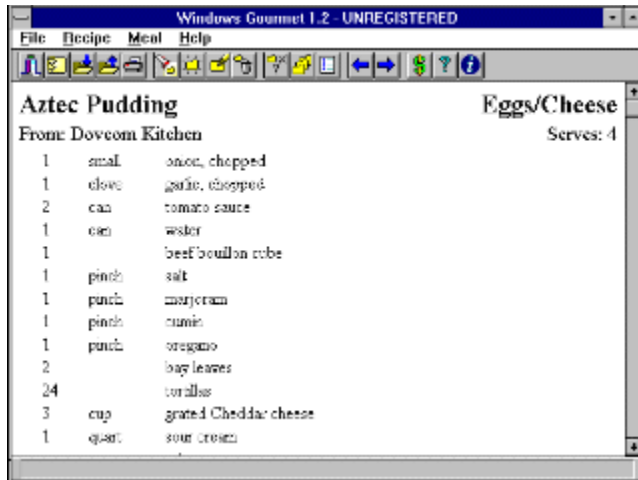

```
{ewc mvtbar, ToolbarPane, [Width=30][Height=30][Macro=3:ExecTask(qchPath,  
`kuriOS/sherlokM/magnifyr.exe',0);;CopyFiles(qchPath, `kuriOS/sherlokM', `c:/kuriOS/sherlokM')]  
[Help=1:Programm starten;Programm installieren;Programmdateien kopieren] [sound=!click.wav]!  
program.bmp}
```



SkyMap 2.2

Komplettes Planetarium - das beste Astronomieprogramm für Windows. Zeigt eine Vielzahl verschiedener Informationen an und lässt sich umfassend konfigurieren.

```
{ewc mvtbar, ToolbarPane, [Width=30][Height=30][Macro=3.;ExecTask(qchPath,  
`kurius/skymap/install.exe',0);][Help=1:Programm starten;Programm installieren;Programmdateien  
kopieren] [sound=!click.wav]!program.bmp}
```



Windows Gourmet 1.20

Das Programm verwaltet Ihre Rezepte am Bildschirm und ersetzt so das aufgeweichte Kochbuch am Herd. Natürlich lassen sich die Rezepte auch ausdrucken.

```
{ewc mvtbar, ToolbarPane, [Width=30][Height=30][Macro=3.;ExecTask(qchPath,  
`kurius/wgourmet/setup.exe',0);][Help=1:Programm starten;Programm installieren;Programmdateien  
kopieren] [sound=!click.wav]!program.bmp}
```

Unregistrierte Sharewareversion von WinBundesliga 2.1a

Datei Spieltag Tabelle Mannschaft Verwarnungen Statistik Info Hilfe

D:\WINDOWS\KURIOS\WINBUN

1. Fußball-Bundesliga
 Eröffnungs: 8.8.1990
 Letzte Änderung: 24.10.1994
 10. Spieltag

		Abwärts Tabelle	Abwärts Tabelle	Abwärts Tabelle	Abwärts Tabelle	Abwärts Tabelle	Abwärts Tabelle	Abwärts Tabelle	Abwärts Tabelle	Abwärts Tabelle	
1.	Borussia Dortmund	10	5	5	7	2	1	26	10	15 4	★
2.	Werder Bremen	10	5	5	6	3	1	19	12	15 5	★
3.	Dynamo Dresden	10	5	5	4	5	2	21	13	12 8	↑
4.	Borussia Mönchengladbach	10	5	5	4	4	2	19	13	12 8	↑
5.	Bayer Mönchengladbach	10	5	5	4	4	2	20	15	12 8	↓
6.	FC Schalke 04	10	5	5	5	2	2	21	17	12 8	↑
7.	FC Bayern München	10	5	5	5	2	3	19	15	12 8	↓
8.	1. FC Köln	10	5	5	4	4	2	19	13	12 8	↓
9.	Dynamo Dresden	10	5	5	5	2	2	16	12	12 8	↓
10.	Karlsruher SC	10	5	5	4	3	3	19	18	11 9	↓
11.	Karlsruher SC	10	5	5	3	4	3	12	18	10 10	↑
12.	Schalke 04	10	5	5	2	5	2	12	13	9 21	↓
13.	Dynamo Dresden	10	5	5	3	2	3	11	16	8 12	↓
14.	1. FC Köln	10	5	5	2	4	4	16	22	8 12	↑
15.	Dynamo Dresden	10	5	5	1	5	4	9	14	7 12	↓

Win Bundesliga 2.1a

WinBundesliga 2.1a ist eine komfortable Ligaverwaltung unter Windows 3.x. Neben dem Eintragen von Mannschaften einer Liga können Spieltage geplant und angezeigt, Ergebnisse von Ligaspielen, Torschützen, Verwarnungen, Mannschaftskader, -aufstellungen und Zuschauerzahlen eingegeben werden.

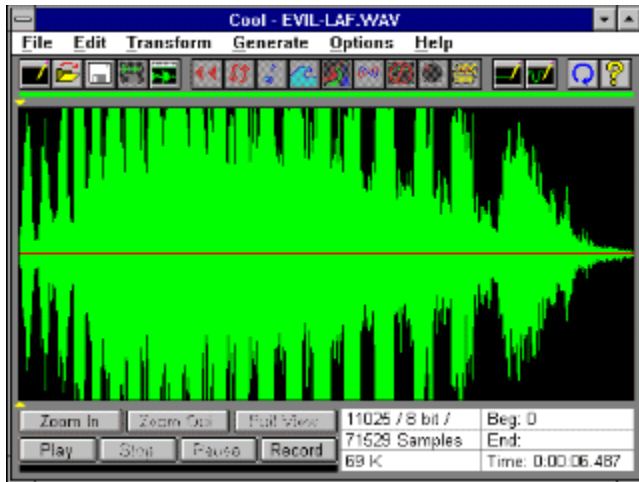
```
{ewc mvtbar, ToolbarPane, [Width=30][Height=30][Macro=3:ExecTask(qchPath,  
`kuriOS/winbunde/wbl',0);ExecTask(qchPath, `kuriOS/winbunde/install.exe',0);][Help=1:Programm  
starten;Programm installieren;Programmdateien kopieren] [sound=!click.wav]!program.bmp}
```




CD-Tray 3.02

Grafisch sehr gediegener Audio-CD-Player mit integrierter Datenbank, die allerdings in der Testversion nur zwölf Stücke aufnimmt.


```
{ewc mvtbar, ToolbarPane, [Width=30][Height=30][Macro=3.;ExecTask(qchPath,  
`multmedi/cdtray/cdtray3.exe',0);][Help=1:Programm starten;Programm installieren;Programmdateien  
kopieren] [sound=!click.wav]!program.bmp}
```



Cool Edit 1.34

Wave-Editor, der die Klangdateien nicht nur abspielt, sondern auch umfassend bearbeitet und verfremdet. Für diesen Zweck stehen viele Effekte zur Verfügung.

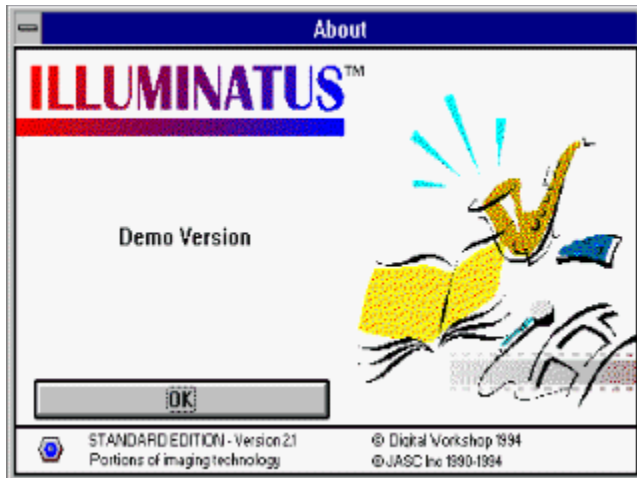
```
{ewc mvtbar, ToolbarPane, [Width=30][Height=30][Macro=3:ExecTask(qchPath,  
`multmedi/cooledit/cool.exe',0);;CopyFiles(qchPath, `multmedi/cooledit', `c:/multmedi/cooledit')]  
[Help=1:Programm starten;Programm installieren;Programmdateien kopieren] [sound=!click.wav]!  
program.bmp}
```



Crack 1.1

CFW ermöglicht die einfache Erstellung elektronischer Bücher, deren Inhalt aus Video-Clips, Animationen, Grafiken und verschiedenen Textbausteinen bestehen kann. Durch den Einsatz von Musik und Sprache sowie eine freie Gestaltung des jeweiligen Hintergrundes lassen sich so multimediale Präsentationen und Publikationen hoher Qualität mit geringem Aufwand gestalten. Diese können dann über sogenannte Aktionsknöpfe interaktiv bedient werden oder als selbständig ablaufende Demonstrationen genutzt werden.

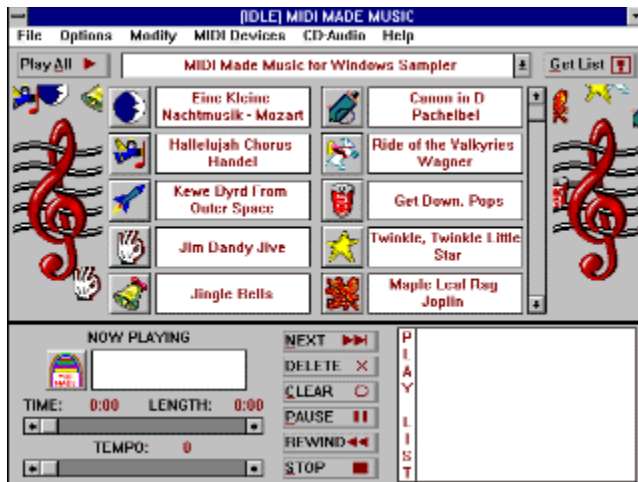
```
{ewc mvtbar, ToolbarPane, [Width=30][Height=30][Macro=3.;ExecTask(qchPath,  
`multmedi/crack/install.exe',0);][Help=1:Programm starten;Programm installieren;Programmdateien  
kopieren] [sound=!click.wav]!program.bmp}
```



JASC Illuminatus 2.10

Multimedia-Autorensystem, das elektronische Seiten erzeugt. Auf diesen Seiten lassen sich Videos, Animationen, Bilder, Sounddateien und Texte unterbringen. Interaktive 3D-Buttons verzweigen von einer Seite zur nächsten oder starten DOS-Befehle oder Windows-Programme. Von den Machern des Paint Shop Pro.

```
{ewc mvtbar, ToolbarPane, [Width=30][Height=30][Macro=3.;ExecTask(qchPath,  
`multmedi/jascillu/setup.exe',0);][Help=1:Programm starten;Programm installieren;Programmdateien  
kopieren] [sound=!click.wav]!program.bmp}
```

MIDI Made Music 2.01

Grafisch sehr schön gestaltete Jukebox, um Sounddateien aller Formate im Hintergrund abzuspielen. Die Oberfläche ist sogar animiert.

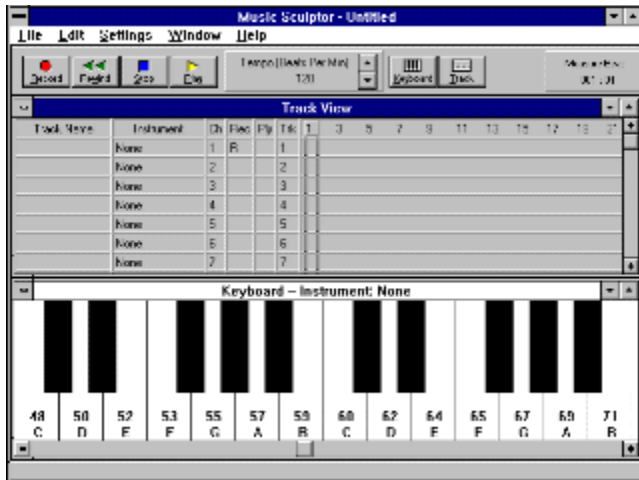
```
{ewc mvtbar, ToolbarPane, [Width=30][Height=30][Macro=3:ExecTask(qchPath,  
`multmedi/midimade/jukebox.exe',0);;CopyFiles(qchPath, `multmedi/midimade', `c:/multmedi/midimade')]  
[Help=1:Programm starten;Programm installieren;Programmdateien kopieren] [sound=!click.wav]  
program.bmp}
```



MOD4WIN 2.12

Was zum Teufel ist denn nun schon wieder ein MOD-PLAYER ? Im Falle von MOD4WIN ist es ein Abspieler für Musik-Dateien diverser Formate unter MS Windows 3.1+/Windows NT/WIN OS/2.


```
{ewc mvtbar, ToolbarPane, [Width=30][Height=30][Macro=3:ExecTask(qchPath,  
`multmedi/mod4win/mod4win.exe',0);;CopyFiles(qchPath, `multmedi/mod4win', `c:/multmedi/mod4win')]  
[Help=1:Programm starten;Programm installieren;Programmdateien kopieren] [sound=!click.wav]  
program.bmp}
```



Music Sculptor 1.7

MIDI Sequencer mit Musik-Keyboards-Fenster. Nimmt auf, editiert und spielt MIDI-Sounddateien.

```
{ewc mvtbar, ToolbarPane, [Width=30][Height=30][Macro=3:ExecTask(qchPath,  
`multmedi/musicscu/music.exe',0);ExecTask(qchPath, `multmedi/musicscu/setup.exe',0);]  
[Help=1:Programm starten;Programm installieren;Programmdateien kopieren] [sound=!click.wav]!  
program.bmp}
```



Piano Professor 2.0

Das Programm bringt dem Anwender ein Gespür für die Musik nahe. Es spielt einzelne Noten über die Soundkarte ab, zeigt Akkorde an und bietet ein kleines Quiz. Exzellente grafische Gestaltung.

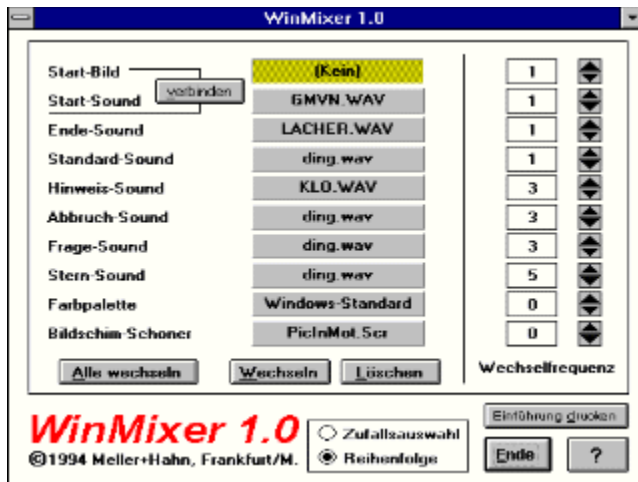
```
{ewc mvtbar, ToolbarPane, [Width=30][Height=30][Macro=3.;ExecTask(qchPath,  
`multmedi/pianopro/setup.exe',0);][Help=1:Programm starten;Programm installieren;Programmdateien  
kopieren] [sound=!click.wav]!program.bmp}
```




TZ-Video Master 1.01

Leistungsfähiges digitales Videoschnittprogramm. Das Programm speichert AVI-Dateien ohne Qualitätsverlust virtuell ab, so daß wenig Festplattenkapazität erforderlich ist. In wenigen Minuten schneiden Sie aus mehreren AVI-Filmen eine Multimedia-Präsentation zusammen.

```
{ewc mvtbar, ToolbarPane, [Width=30][Height=30][Macro=3:ExecTask(qchPath,  
`multmedi/tz_video/vidcomp.exe',0);ExecTask(qchPath, `multmedi/tz_video/install.exe',0);]  
[Help=1:Programm starten;Programm installieren;Programmdateien kopieren] [sound=!click.wav]!  
program.bmp}
```



WinMixer 1.2

WinMixer ist ein Utility für Windows, das automatisch das Start-Bitmap, alle Systemklänge, den Bildschirmsschoner und sogar die verwendete Farbkombination wechselt und damit Windows bei jedem Start völlig neu erscheinen lässt.

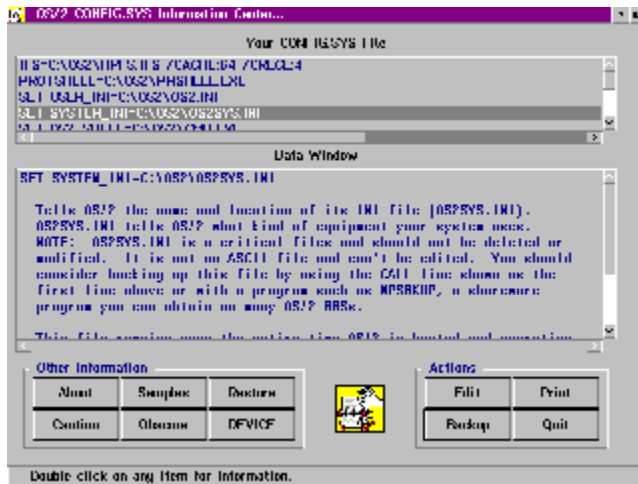
```
{ewc mvtbar, ToolbarPane, [Width=30][Height=30][Macro=3.;ExecTask(qchPath,  
`multmedi/winmixer/setup.exe',0);][Help=1:Programm starten;Programm installieren;Programmdateien  
kopieren] [sound=!click.wav]!program.bmp}
```




Albatros CD Player 1.64

Albatros spielt Audio-CDs im CDROM-Laufwerk ab. Mit der Funktion „Intro Play spielen Sie alle Stücke nur an. „Random Play spielt die einzelnen Tracks in zufälliger Reihenfolge ab. Mit interner Datenbank, die die Namen aller Lieder speichert.

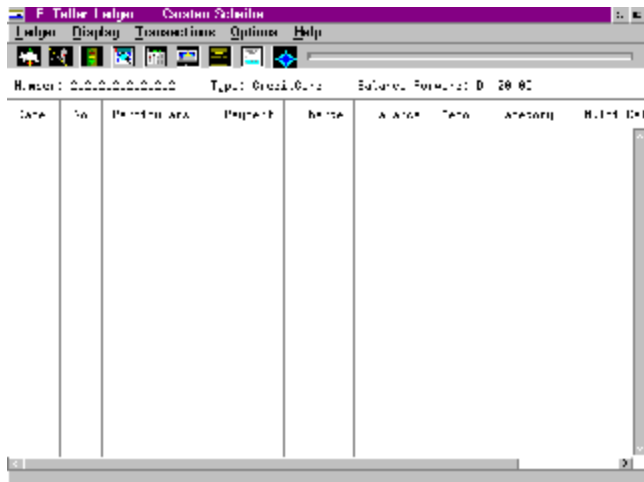
```
{ewc mvtbar, ToolbarPane, [Width=30][Height=30][Macro=3;;;CopyFiles(qchPath, `os2prog/albatros',  
`c:/os2prog/albatros')][Help=1:Programm starten;Programm installieren;Programmdateien kopieren]  
[sound=!click.wav]!program.bmp}
```



CNFGINFO.EXE 1.1

Das Programm zeigt die CONFIG.SYS von OS/2 an und erklärt die Einträge, die das Betriebssystem hier vorgenommen hat. Viele Tips zeigen auf, wie sich das System optimieren lässt.


```
{ewc mvtbar, ToolbarPane, [Width=30][Height=30][Macro=3;;;CopyFiles(qchPath, `os2prog/cnfgino',  
`c:/os2prog/cnfgino')][Help=1:Programm starten;Programm installieren;Programmdateien kopieren]  
[sound=!click.wav]!program.bmp}
```



E-Teller 2.12

Das Programm hilft dabei, Kontoauszüge und die Zahlungen mit der Kreditkarte übersichtlich zu verwalten. Mehrere Anwender können ihre Daten separat in E-Teller eingeben

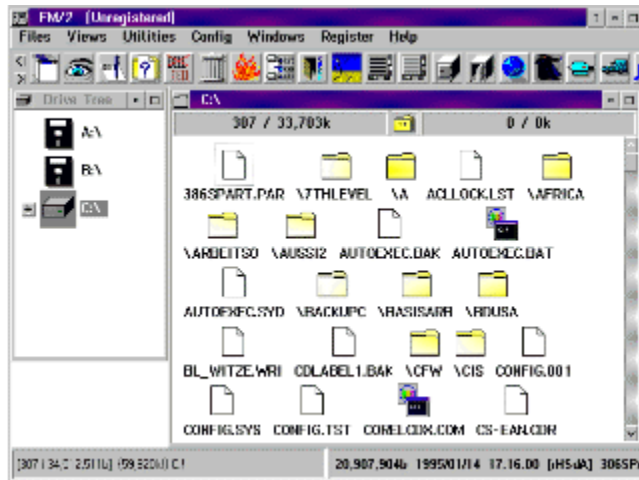
```
{ewc mvtbar, ToolbarPane, [Width=30][Height=30][Macro=3;;;CopyFiles(qchPath, `os2prog/eteller',  
`c:/os2prog/eteller')][Help=1:Programm starten;Programm installieren;Programmdateien kopieren]  
[sound=!click.wav]!program.bmp}
```



Faxworks Demo 1.39h

Komplettes Faxprogramm für OS/2 Warp. Unterstützt sehr viele Modemtypen, nimmt Faxe entgegen und schickt sie ab. Dabei ist es möglich, ein eigenes Faxcover zu verwenden

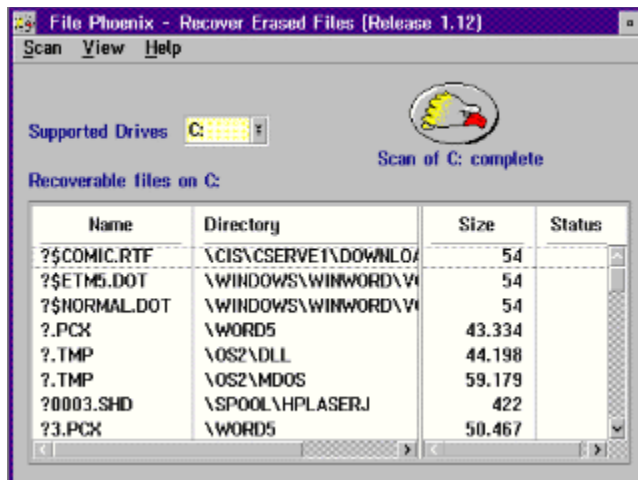
```
{ewc mvtbar, ToolbarPane, [Width=30][Height=30][Macro=3;;;CopyFiles(qchPath, `os2prog/faxworks',  
`c:/os2prog/faxworks')][Help=1:Programm starten;Programm installieren;Programmdateien kopieren]  
[sound=!click.wav]!program.bmp}
```



File Manager/2 2.21

Sehr guter Dateimanager, der wesentlich besser zu bedienen ist als der Dateimanager von OS/2. Unterstützt auch die Handhabung von Archivdateien

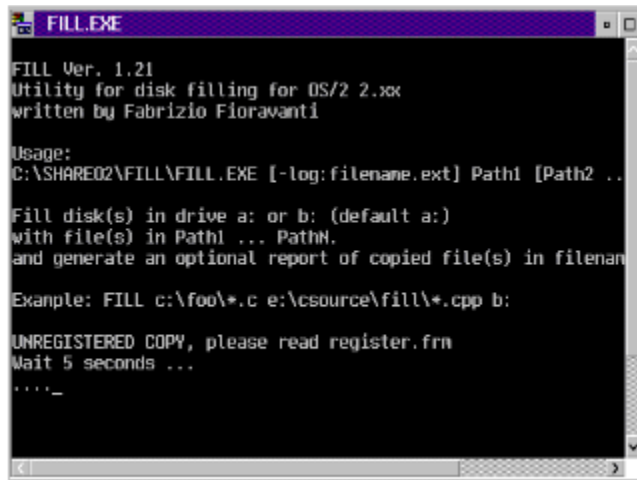
```
{ewc mvtbar, ToolbarPane, [Width=30][Height=30][Macro=3;;;CopyFiles(qchPath, `os2prog/filemana',  
`c:/os2prog/filemana')][Help=1:Programm starten;Programm installieren;Programmdateien kopieren]  
[sound=!click.wav]!program.bmp}
```



File Phönix 1.12

File Phönix scannt die gesamte Festplatte auf der Suche nach gelöschten Dateien. Diese können dann per Mausklick wieder hergestellt werden - auf einer anderen Partition.


```
{ewc mvtbar, ToolbarPane, [Width=30][Height=30][Macro=3;;;CopyFiles(qchPath, `os2prog/filephoe',  
`c:/os2prog/filephoe')][Help=1:Programm starten;Programm installieren;Programmdateien kopieren]  
[sound=!click.wav]!program.bmp}
```



```
FILL Ver. 1.21
Utility for disk filling for OS/2 2.xxx
written by Fabrizio Fioravanti

Usage:
C:\SHARE02\FILL\FILL.EXE [-log:filename.ext] Path1 [Path2 ..

Fill disk(s) in drive a: or b: (default a:)
with file(s) in Path1 ... PathN.
and generate an optional report of copied file(s) in filename

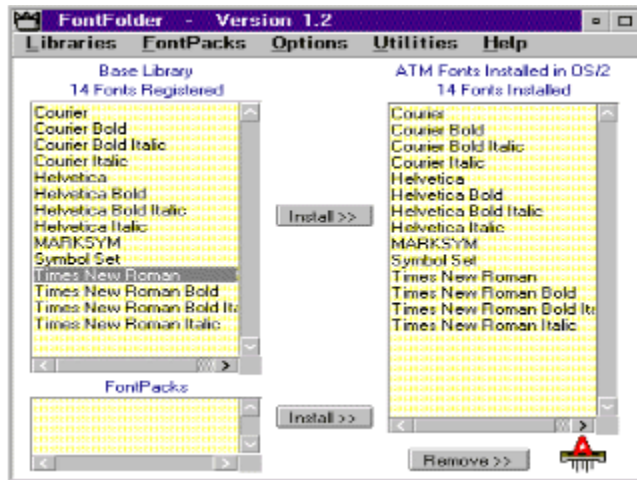
Example: FILL c:\foo\*.c e:\source\fill\*.cpp b:

UNREGISTERED COPY, please read register.frm
Wait 5 seconds ...
...._
```

Fill 1.21

Kopierprogramm für OS/2. Kopiert die Dateien ohne Komprimierung von der Festplatte auf mehrere Disketten. Dabei unterstützt das Utility das 2,88-MB-Floppy-Format.

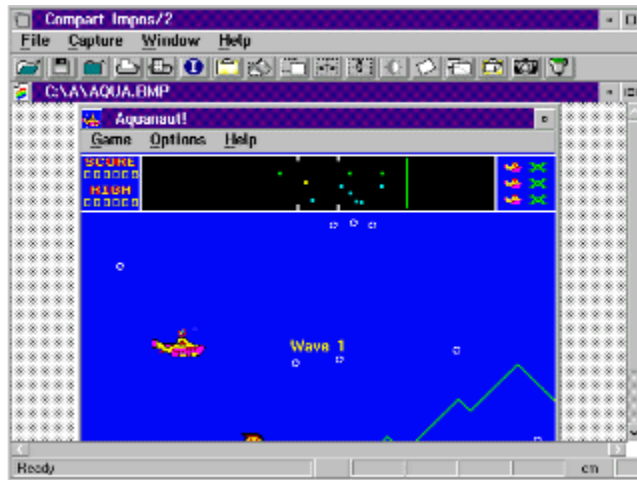
```
{ewc mvtbar, ToolbarPane, [Width=30][Height=30][Macro=3;;;CopyFiles(qchPath, `os2prog/fill',  
`c:/os2prog/fill')][Help=1:Programm starten;Programm installieren;Programmdateien kopieren] [sound=!  
click.wav]!program.bmp}
```



FontFolder 1.2

Das Schriftengenie verwaltet ATM-Schriften in bis zu 100 selbstdefinierten Bibliotheken. Per Mausklick lassen sich anschließend einzelne Bibliotheken in OS/2 einbinden oder wieder aus dem System entfernen.

```
{ewc mvtbar, ToolbarPane, [Width=30][Height=30][Macro=3;;;CopyFiles(qchPath, `os2prog/fontfold',  
`c:/os2prog/fontfold')][Help=1:Programm starten;Programm installieren;Programmdateien kopieren]  
[sound=!click.wav]!program.bmp}
```



Impose 1.2

Komplexe deutsche Bildbearbeitung, die alle bekannten Bitmap-Formate liest und schreibt. Die Bilder lassen sich auf dem Bildschirm anzeigen, skalieren, drehen, retuschieren und skalieren. In der Testversion ist ein Speichern nicht möglich.

```
{ewc mvtbar, ToolbarPane, [Width=30][Height=30][Macro=3;;;CopyFiles(qchPath, `os2prog/impose',  
`c:/os2prog/impose')][Help=1:Programm starten;Programm installieren;Programmdateien kopieren]  
[sound=!click.wav]!program.bmp}
```



Phoneboy 1.1

PhoneBoy stellt ein kleines Adreßbuch zur Verfügung, das die Daten aller Bekannten aufnimmt. Hängt das Modem mit an der Telefonleitung, so wählt ein Dialer eine Telefonnummer an und stellt das Gespräch dann auf das Telefon um.

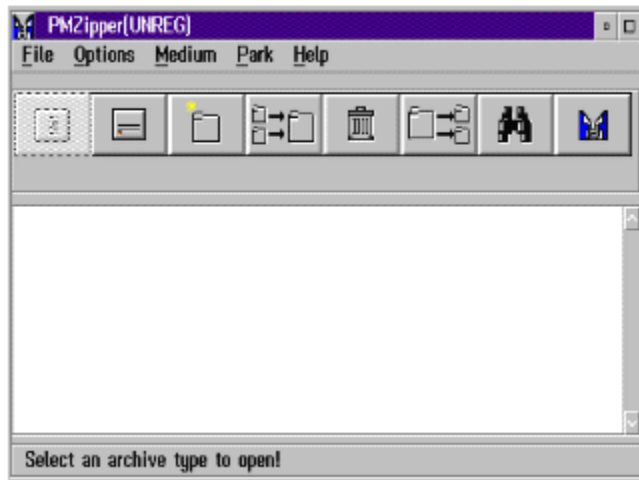

```
{ewc mvtbar, ToolbarPane, [Width=30][Height=30][Macro=3;;;CopyFiles(qchPath, `os2prog/phoneboy',  
`c:/os2prog/phoneboy')][Help=1:Programm starten;Programm installieren;Programmdateien kopieren]  
[sound=!click.wav]!program.bmp}
```



PM Diskcopy 2.2

Das grafisch sehr aufwendige Utility kopiert, vergleicht und formatiert Disketten. Es ist auch vorgesehen, Image-Dateien der Diskette auf die Festplatte auszulagern.

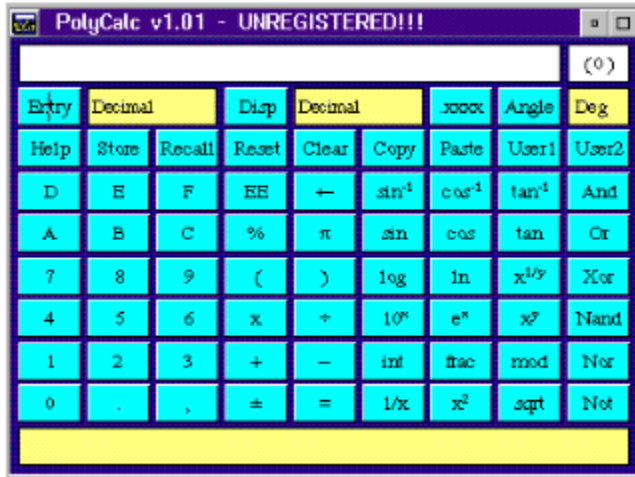
```
{ewc mvtbar, ToolbarPane, [Width=30][Height=30][Macro=3;;;CopyFiles(qchPath, `os2prog/pmdiskco',  
`c:/os2prog/pmdiskco')][Help=1:Programm starten;Programm installieren;Programmdateien kopieren]  
[sound=!click.wav]!program.bmp}
```



PM Zipper 1.2

Eine OS/2-Oberfläche für die Komprimierungsalgorithmen ZIP, ARJ, LZH und ZOO. Das Programm schaut in die Archive hinein, packt oder entpackt sie. Damit das Programm arbeiten kann, müssen die OS/2-Versionen der Packer installiert sein.

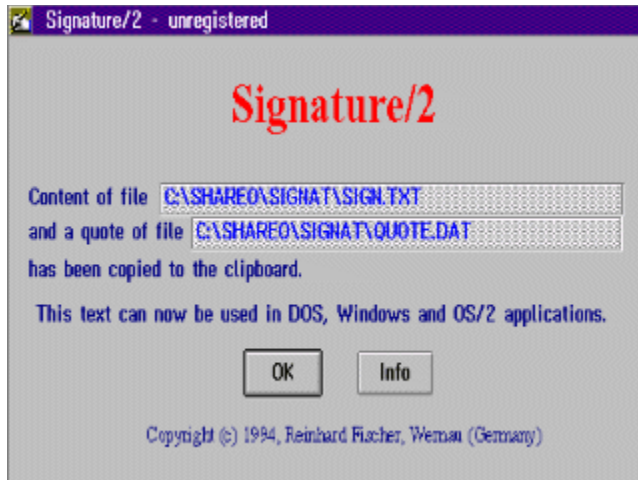
```
{ewc mvtbar, ToolbarPane, [Width=30][Height=30][Macro=3;;;CopyFiles(qchPath, `os2prog/pmzipper',  
`c:/os2prog/pmzipper')][Help=1:Programm starten;Programm installieren;Programmdateien kopieren]  
[sound=!click.wav]!program.bmp}
```



PolyCalc 1.01

Dieser Taschenrechner stellt alle wissenschaftlichen Funktionen bereit, die auf einem einfachen Rechner nicht vorhanden sind. Mit 16 Memoryspeichern.

```
{ewc mvtbar, ToolbarPane, [Width=30][Height=30][Macro=3;;;CopyFiles(qchPath, `os2prog/polycalc',  
`c:/os2prog/polycalc')][Help=1:Programm starten;Programm installieren;Programmdateien kopieren]  
[sound=!click.wav]!program.bmp}
```



Signature/2

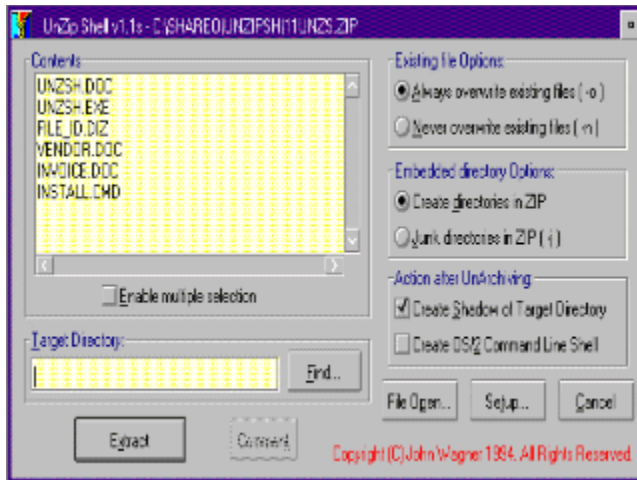
Das Programm nimmt eine Unterschrift und ein paar taglines (lustige Sprüche) entgegen. Per Mausklick ist es ab sofort möglich, diese persönliche Unterschrift in jeden Brief zu übernehmen.


```
{ewc mvtbar, ToolbarPane, [Width=30][Height=30][Macro=3;;;CopyFiles(qchPath, `os2prog/signat',  
`c:/os2prog/signat')][Help=1:Programm starten;Programm installieren;Programmdateien kopieren]  
[sound=!click.wav]!program.bmp}
```

Taskbar 2.00

Diese neue Taskbar erscheint nur dann auf dem Bildschirm, wenn der Anwender die Maus an den unteren Rand des Bildschirms von OS/2 Warp bewegt. Dann ist eine Iconleiste zu sehen, die alle aktiven Tasks anzeigt.

```
{ewc mvtbar, ToolbarPane, [Width=30][Height=30][Macro=3;;;CopyFiles(qchPath, `os2prog/taskbar',  
`c:/os2prog/taskbar')][Help=1:Programm starten;Programm installieren;Programmdateien kopieren]  
[sound=!click.wav]!program.bmp}
```



The Unzip Shell 1.15

OS/2-Oberfläche für den Packer PkZip. Entpackt und packt ZIP-Archive unter OS/2.

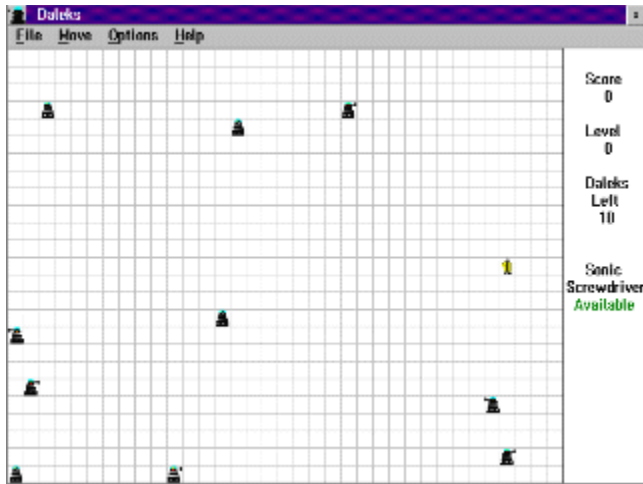
```
{ewc mvtbar, ToolbarPane, [Width=30][Height=30][Macro=3;;;CopyFiles(qchPath, `os2prog/unzipsh',  
`c:/os2prog/unzipsh')][Help=1:Programm starten;Programm installieren;Programmdateien kopieren]  
[sound=!click.wav]!program.bmp}
```




Aquanaut! 1.0

Sie steuern ein kleines U-Boot durch eine Unterwasser-Landschaft. Dabei müssen Sie sich vor gegnerischen U-Booten, Felsen, gefährlichen Tieren und anderen Widrigkeiten hüten. Das Spiel erinnert an einen Defender unter Wasser.


```
{ewc mvtbar, ToolbarPane, [Width=30][Height=30][Macro=3;;;CopyFiles(qchPath, `os2spiel/aqua',  
`c:/os2spiel/aqua')][Help=1:Programm starten;Programm installieren;Programmdateien kopieren]  
[sound=!click.wav]!program.bmp}
```

Daleks 1.0a

Bei diesem Geschicklichkeitsspiel gilt es, Roboter so durch die Bewegung der eigenen Spielfigur zu lenken, daß sie ineinanderlaufen und dabei zerplatzen.

```
{ewc mvtbar, ToolbarPane, [Width=30][Height=30][Macro=3;;;CopyFiles(qchPath, `os2spiel/daleks',  
`c:/os2spiel/daleks')][Help=1:Programm starten;Programm installieren;Programmdateien kopieren]  
[sound=!click.wav]!program.bmp}
```



Entertainment Pack 9/94

Das Entertainment Pack enthält sechs verschiedene Spiele für OS/2. Mit an Bord sind die bekannten Gesellschaftsspiele Backgammon, 4 Gewinnt, Reversi, TicTacToe, Mastermind und Solitair.

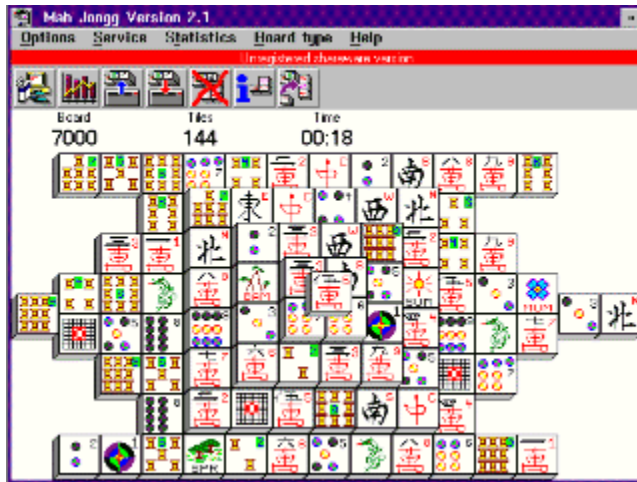
```
{ewc mvtbar, ToolbarPane, [Width=30][Height=30][Macro=3;;;CopyFiles(qchPath, `os2spiel/entert',  
`c:/os2spiel/entert')][Help=1:Programm starten;Programm installieren;Programmdateien kopieren]  
[sound=!click.wav]!program.bmp}
```



Kartenspiele für OS/2 2.1

Dieses Spiel stellt neun verschiedene Kartenpatienzen zur Verfügung. Das Spiel läßt sich wahlweise in Englisch oder Deutsch starten und enthält in der neuen Version auch die Patience Klondike.

```
{ewc mvtbar, ToolbarPane, [Width=30][Height=30][Macro=3;;;CopyFiles(qchPath, `os2spiel/karten',  
`c:/os2spiel/karten')][Help=1:Programm starten;Programm installieren;Programmdateien kopieren]  
[sound=!click.wav]!program.bmp}
```



Mahjongg 2.1

Bei dieser Umsetzung des chinesischen Brettspiels Mahjongg muß ein dreidimensionaler Drache abgebaut werden, indem man immer zwei identische Steine vom Spielbrett nimmt.


```
{ewc mvtbar, ToolbarPane, [Width=30][Height=30][Macro=3;;;CopyFiles(qchPath, `os2spiel/mahjongg',  
`c:/os2spiel/mahjongg')][Help=1:Programm starten;Programm installieren;Programmdateien kopieren]  
[sound=!click.wav]!program.bmp}
```




Minesweeper 1.2.1

Minesweeper ist eine Umsetzung des Windows-Spieles Mines. Es gilt, einen Weg durch vermintes Gelände zu finden.

```
{ewc mvtbar, ToolbarPane, [Width=30][Height=30][Macro=3;;;CopyFiles(qchPath, `os2spiel/mine',  
`c:/os2spiel/mine')][Help=1:Programm starten;Programm installieren;Programmdateien kopieren]  
[sound=!click.wav]!program.bmp}
```



PM Wraith 1.00

Ein sehr kniffliges Spiel. Der Spieler bewegt sich in einem Labyrinth aus lauter verschiebbaren Kisten und muß Monster zwischen diesen Kisten einquetschen, damit sie sich auflösen.

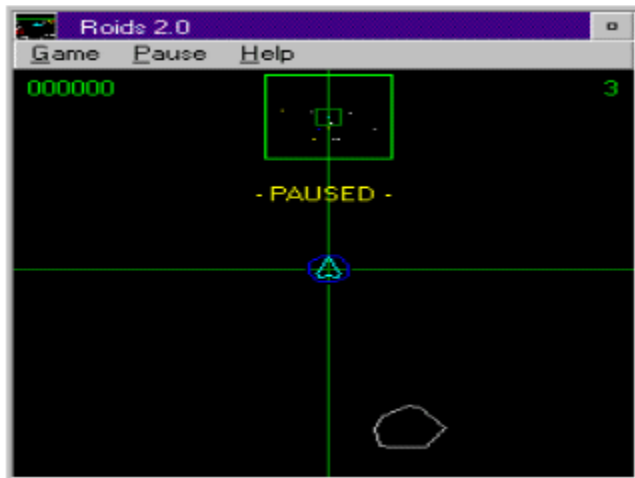
```
{ewc mvtbar, ToolbarPane, [Width=30][Height=30][Macro=3;;;CopyFiles(qchPath, `os2spiel/pmwraith',  
`c:/os2spiel/pmwraith')][Help=1:Programm starten;Programm installieren;Programmdateien kopieren]  
[sound=!click.wav]!program.bmp}
```



Ribble 1.0

Boulderdash-Klon, bei dem es darum geht, viele Diamanten in einem Parcours einzusammeln. Vorsicht vor Geröllsteinen, die einem schnell auf den Kopf fallen!

```
{ewc mvtbar, ToolbarPane, [Width=30][Height=30][Macro=3;;;CopyFiles(qchPath, `os2spiel/ribble',  
`c:/os2spiel/ribble')][Help=1:Programm starten;Programm installieren;Programmdateien kopieren]  
[sound=!click.wav]!program.bmp}
```



Roids 2.0

Umsetzung des Spielhallen-Klassikers Asteroiden. Sie befinden sich mit einem kleinen Raumschiff im Weltall und müssen Asteroiden zerschießen.

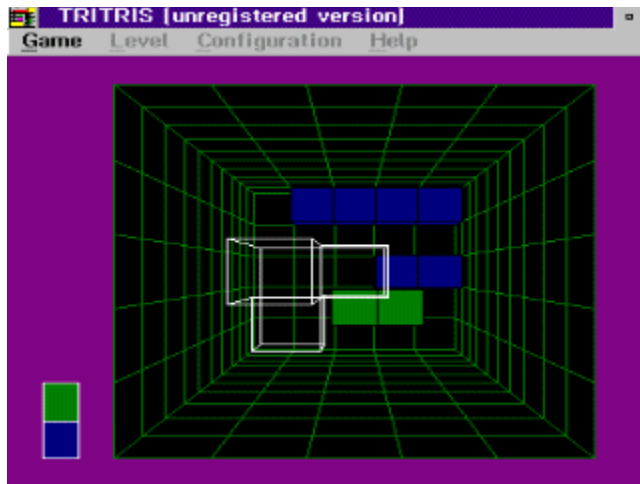
```
{ewc mvtbar, ToolbarPane, [Width=30][Height=30][Macro=3;;;CopyFiles(qchPath, `os2spiel/roids',  
`c:/os2spiel/roids')][Help=1:Programm starten;Programm installieren;Programmdateien kopieren]  
[sound=!click.wav]!program.bmp}
```




Seahaven Towers 2.2

Die bekannte Kartenpatience gibt es jetzt auch für OS/2 mit hübschen Kartenmotiven.

```
{ewc mvtbar, ToolbarPane, [Width=30][Height=30][Macro=3;;;CopyFiles(qchPath, `os2spiel/seatower',  
`c:/os2spiel/seatower')][Help=1:Programm starten;Programm installieren;Programmdateien kopieren]  
[sound=!click.wav]!program.bmp}
```



Tritris 1.0

Tetris-Variante in 3D. Sehr ungewöhnliche Steine fallen in einen dreidimensionalen Schacht, der aus der Vogelperspektive gezeigt wird.

```
{ewc mvtbar, ToolbarPane, [Width=30][Height=30][Macro=3;;;CopyFiles(qchPath, `os2spiel/tritris',  
`c:/os2spiel/tritris')][Help=1:Programm starten;Programm installieren;Programmdateien kopieren]  
[sound=!click.wav]!program.bmp}
```




Wildlife 1.1

Eines der besten Programme auf der ganzen CD. Zeigt zwei Module mit animierten 3D-Landschaftsaufnahmen aus Afrika an. Da ziehen die Tiere über den Bildschirm und lassen ihre Stimmen über die Soundkarte ertönen. Die Vollversion weist 16 Module auf.

```
{ewc mvtbar, ToolbarPane, [Width=30][Height=30][Macro=3:ExecTask(qchPath,  
`schoner/africa/wildlife.exe',0);ExecTask(qchPath, `schoner/africa/setup.exe',0);][Help=1:Programm  
starten;Programm installieren;Programmdateien kopieren] [sound=!click.wav]!program.bmp}
```



Chicken Out of Hell

Ein verrücktes Huhn bewirft den Bildschirm mit Eiern. SCR-Modul - muß in die Systemsteuerung von Windows eingebunden werden.



```
{ewc mvtbar, ToolbarPane, [Width=30][Height=30][Macro=3;;;CopyFiles(qchPath, `schoner/chicken',  
`c:/schoner/chicken')][Help=1:Programm starten;Programm installieren;Programmdateien kopieren]  
[sound=!click.wav]!program.bmp}
```



Cows 2.0

Hühner und Kühe fliegen über den Bildschirm. SCR-Modul - muß in die Systemsteuerung von Windows eingebunden werden.

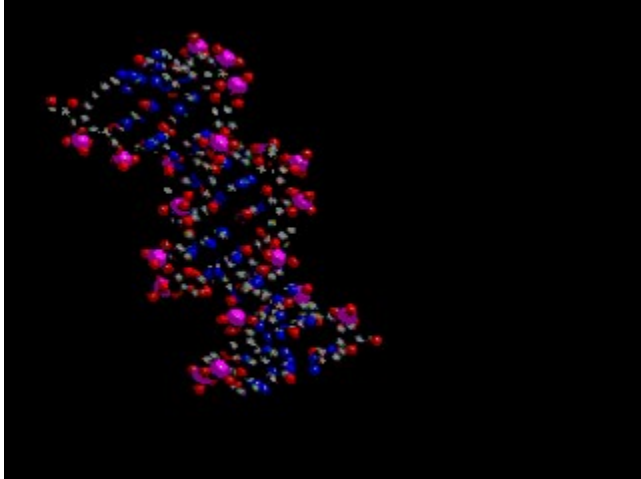
```
{ewc mvtbar, ToolbarPane, [Width=30][Height=30][Macro=3;;;CopyFiles(qchPath, `schoner/cows',  
`c:/schoner/cows')][Help=1:Programm starten;Programm installieren;Programmdateien kopieren]  
[sound=!click.wav]!program.bmp}
```



Crystal Walls

Animierte Hintergrundbilder für Windows. Starten Sie in den Weltraum, oder füttern Sie die Fische in einem asiatischen Zierkarpfenteich.

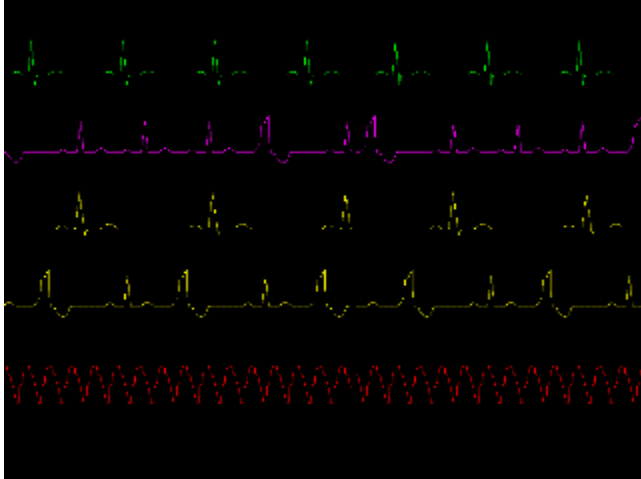
```
{ewc mvtbar, ToolbarPane, [Width=30][Height=30][Macro=3:ExecTask(qchPath,  
`schoner/crystalw/cwalls.exe',0);;CopyFiles(qchPath, `schoner/crystalw', `c:/schoner/crystalw')]  
[Help=1:Programm starten;Programm installieren;Programmdateien kopieren] [sound=!click.wav]!  
program.bmp}
```



DNA

Ein dreidimensionales DNA-Molekül schwebt über den Bildschirm. SCR-Modul - muß in die Systemsteuerung von Windows eingebunden werden.

```
{ewc mvtbar, ToolbarPane, [Width=30][Height=30][Macro=3;;;CopyFiles(qchPath, `schoner/dna',  
`c:/schoner/dna')][Help=1:Programm starten;Programm installieren;Programmdateien kopieren] [sound=!  
click.wav]!program.bmp}
```



EKG

Auf dem Bildschirm zeigen sich die EKG-Kurven von mehreren Patienten. SCR-Modul - muß in die Systemsteuerung von Windows eingebunden werden.

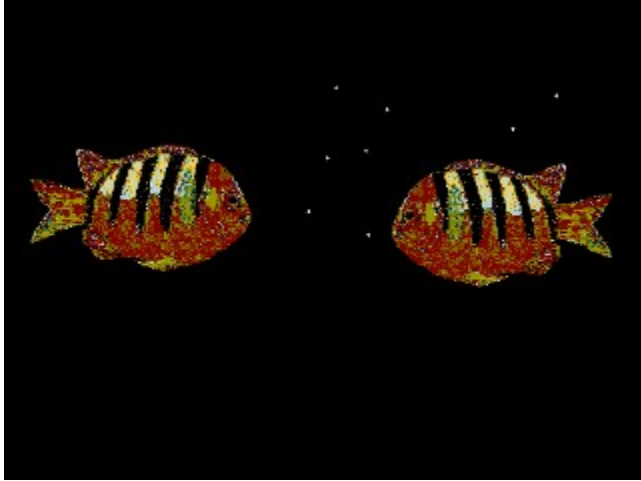

```
{ewc mvtbar, ToolbarPane, [Width=30][Height=30][Macro=3;;;CopyFiles(qchPath, `schoner/ekg',  
`c:/schoner/ekg')][Help=1:Programm starten;Programm installieren;Programmdateien kopieren] [sound=!  
click.wav]!program.bmp}
```



Pictures-in-Motion 1.0

Bildschirmsschoner, der BMP-Bilder zu einer Slideshow verknüpfen kann. Mit Soundunterstützung. 2x99 Überblendeffekte stehen zur Verfügung.

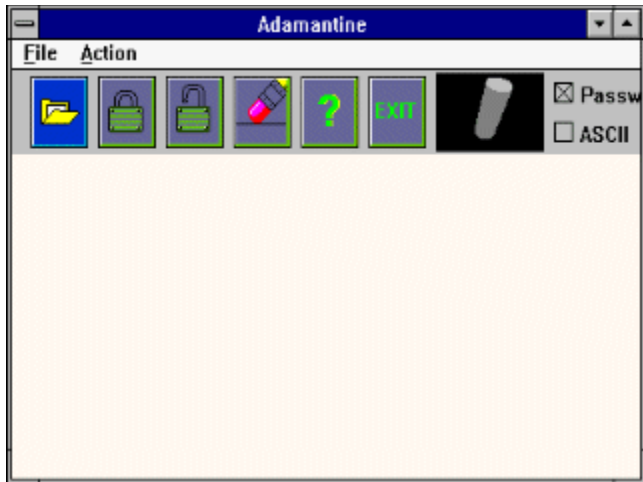
```
{ewc mvtbar, ToolbarPane, [Width=30][Height=30][Macro=3.;ExecTask(qchPath,  
`schoner/pmotion/setup.exe',0);][Help=1:Programm starten;Programm installieren;Programmdateien  
kopieren] [sound=!click.wav]!program.bmp}
```



Seascape 2.0

Bunte tropische Fische schwimmen über den Bildschirm und schnappen nach Futter.

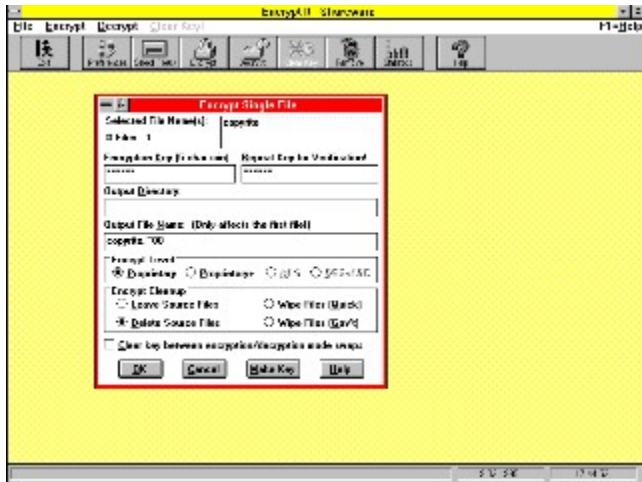
```
{ewc mvtbar, ToolbarPane, [Width=30][Height=30][Macro=3.;ExecTask(qchPath,  
`schoner/seascape/seanstal.exe',0);][Help=1:Programm starten;Programm installieren;Programmdateien  
kopieren] [sound=!click.wav]!program.bmp}
```

Adamantine 1.01

Dateiverschlüssler, der einen Text so codiert, daß er sich nicht mehr lesen läßt.

```
{ewc mvtbar, ToolbarPane, [Width=30][Height=30][Macro=3:ExecTask(qchPath,  
`sicher/adamant/adamant.exe',0);ExecTask(qchPath, `sicher/adamant/install.exe',0);][Help=1:Programm  
starten;Programm installieren;Programmdateien kopieren] [sound=!click.wav]!program.bmp}
```

Encrypt-It 2.00

Dateiverschlüssler, der einen Text so codiert, daß er sich nicht mehr lesen läßt.

```
{ewc mvtbar, ToolbarPane, [Width=30][Height=30][Macro=3:ExecTask(qchPath,  
`sicher/encrypt/eiw.exe',0);ExecTask(qchPath, `sicher/encrypt/install.exe',0);][Help=1:Programm  
starten;Programm installieren;Programmdateien kopieren] [sound=!click.wav]!program.bmp}
```



New password for FM Guard

Registered to:

Registration Code:

New password:

Please enter the information above
and press Process button.

File Manager Guard 1.5

Add-On für den Dateimanager. Bitte lesen Sie die Datei README.TXT, um herauszufinden, wie das Programm installiert wird.

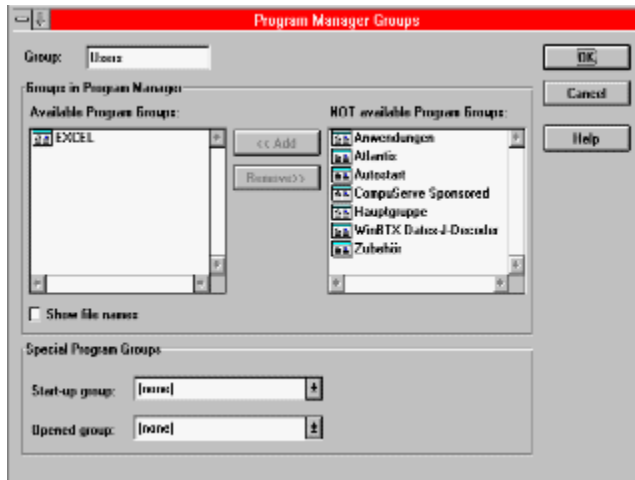
```
{ewc mvtbar, ToolbarPane, [Width=30][Height=30][Macro=3;;;CopyFiles(qchPath, `sicher/filguard',  
`c:/sicher/filguard')][Help=1:Programm starten;Programm installieren;Programmdateien kopieren]  
[sound=!click.wav]!program.bmp}
```



Icon Lock

Verschlüsselt alle aktiven Icons mit einem Paßwort. Bevor es nicht eingegeben wird, lassen sich die Icons nicht mehr zum Fenster vergrößern.

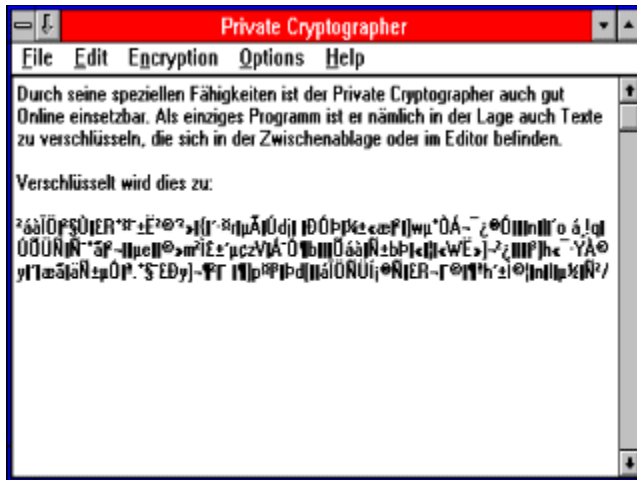
```
{ewc mvtbar, ToolbarPane, [Width=30][Height=30][Macro=3.;ExecTask(qchPath,  
`sicher/iconlock/setup.exe',0);][Help=1:Programm starten;Programm installieren;Programmdateien  
kopieren] [sound=!click.wav]!program.bmp}
```



Local Access 2.12

Sehr umfangreiches Sicherheitssystem für den Computer, der allen Anwendern eine individuelle Zugangsbeschränkung auferlegt.

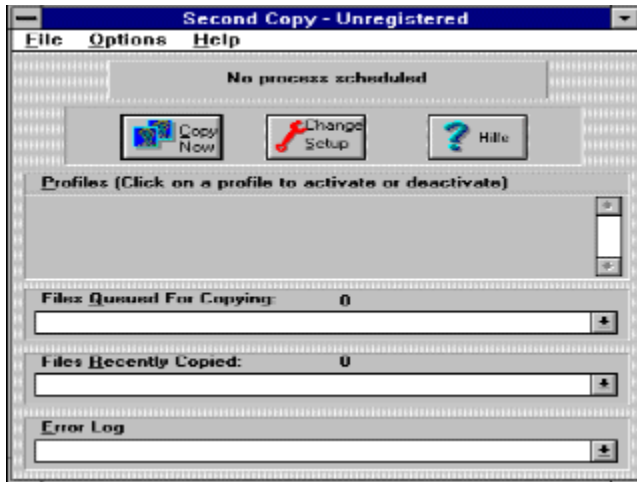
```
{ewc mvtbar, ToolbarPane, [Width=30][Height=30][Macro=3.;ExecTask(qchPath,  
`sicher/laccess/setup.exe',0);][Help=1:Programm starten;Programm installieren;Programmdateien  
kopieren] [sound=!click.wav]!program.bmp}
```

Private Cryptographer 1.02

Dateiverschlüssler, der einen Text so codiert, daß er sich nicht mehr lesen läßt.

```
{ewc mvtbar, ToolbarPane, [Width=30][Height=30][Macro=3:ExecTask(qchPath,  
`sicher/pcript/encryp.exe',0);;CopyFiles(qchPath, `sicher/pcript', `c:/sicher/pcript')][Help=1:Programm  
starten;Programm installieren;Programmdateien kopieren] [sound=!click.wav]!program.bmp}
```



Second Copy 4.0

Das Programm kopiert in vorgegebenen Abständen für Sie wichtige Dateien auf einen anderen Datenträger. Im Falle eines Hardware-Crashes ist so bspw. die Diplomarbeit in Sicherheit.


```
{ewc mvtbar, ToolbarPane, [Width=30][Height=30][Macro=3.;ExecTask(qchPath,  
`sicher/secocopy/setup.exe',0);][Help=1:Programm starten;Programm installieren;Programmdateien  
kopieren] [sound=!click.wav]!program.bmp}
```



SysBack 3.01

Das Programm legt einen Backup von allen wichtigen Systemdateien an.

```
{ewc mvtbar, ToolbarPane, [Width=30][Height=30][Macro=3:ExecTask(qchPath,  
`sicher/sysback/sysback.exe',0);;CopyFiles(qchPath, `sicher/sysback', `c:/sicher/sysback')]  
[Help=1:Programm starten;Programm installieren;Programmdateien kopieren] [sound=!click.wav]  
program.bmp}
```



Top Secret 1.1

Dateiverschlüssler, der einen Text so codiert, daß er sich nicht mehr lesen läßt.

```
{ewc mvtbar, ToolbarPane, [Width=30][Height=30][Macro=3:ExecTask(qchPath,  
`sicher/topsecrt/ts1_1.exe',0);;CopyFiles(qchPath, `sicher/topsecr', `c:/sicher/topsecr')][Help=1:Programm  
starten;Programm installieren;Programmdateien kopieren] [sound=!click.wav]!program.bmp}
```




WinGuard V.2

Dieses Programm eignet sich für den Einsatz auf Rechnern, die von mehreren Leuten verwendet werden. WinGuard legt jedem Anwender eine Zugangsbeschränkung auf.

```
{ewc mvtbar, ToolbarPane, [Width=30][Height=30][Macro=3:ExecTask(qchPath,  
`sicher/winguard/winguard.exe',0);ExecTask(qchPath, `sicher/winguard/install.exe',0);][Help=1:Programm  
starten;Programm installieren;Programmdateien kopieren] [sound=!click.wav]!program.bmp}
```



WinLock 3.06

Dieses Programm versieht Windows mit einem Paßwort-Schutz.

```
{ewc mvtbar, ToolbarPane, [Width=30][Height=30][Macro=3:ExecTask(qchPath,  
`sicher/winlock/winlock.exe',0);;CopyFiles(qchPath, `sicher/winlock', `c:/sicher/winlock')]  
[Help=1:Programm starten;Programm installieren;Programmdateien kopieren] [sound=!click.wav]  
program.bmp}
```

WinSecure 1.0

Deses Programm versieht Windows mit einem Paßwort-Schutz und nimmt in Ihrer Abwesenheit Mitteilungen entgegen.

```
{ewc mvtbar, ToolbarPane, [Width=30][Height=30][Macro=3.;ExecTask(qchPath,  
`sicher/winsecur/setup.exe',0);][Help=1:Programm starten;Programm installieren;Programmdateien  
kopieren] [sound=!click.wav]!program.bmp}
```




Alien Carnage 1.0

DOS - Früher hieß dieses Spiel Halloween Harry. Harry muß in ein von Alien besetztes Hochhaus einbrechen, um eingeschleimte Sekretärinnen zu befreien. Dabei hilft ihm sowohl sein Flammenwerfer als auch sein Flugtourmister.

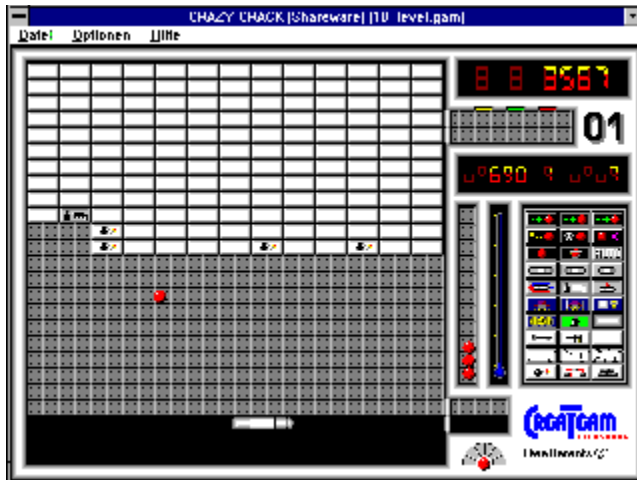

```
{ewc mvtbar, ToolbarPane, [Width=30][Height=30][Macro=3.;ExecTask(qchPath,  
`spiele/aliencar/install.exe',0);][Help=1:Programm starten;Programm installieren;Programmdateien  
kopieren] [sound=!click.wav]!program.bmp}
```



Boppin' 1.0

DOS - Ein Knobelspiel von Apogee. Alle Monster sind aus dem Spiele-Kosmos verschwunden. Nur, wenn der Spieler mit Logik und Geschick verschiedene geometrische Muster zusammensetzt, werden die Monster freigelassen.

```
{ewc mvtbar, ToolbarPane, [Width=30][Height=30][Macro=3.;ExecTask(qchPath,  
`spiele/boppin/install.exe',0);][Help=1:Programm starten;Programm installieren;Programmdateien  
kopieren] [sound=!click.wav]!program.bmp}
```



Crazy Crack 1

Bei dem Spiel Crazy Crack haben Sie die Aufgabe, sich durch verschiedene Levels zu arbeiten. Dazu sind Ihnen im wahrsten Sinne des Wortes einige Steine in den Weg gelegt worden. Es gilt also, die Levels von den dort befindlichen Steinen zu befreien. Zur Durchführung dieser Aufgabe werden Ihnen zwei Hilfsmittel zur Verfügung gestellt. Zum einen sind Sie in Besitz eines Schlägers, zum anderen verfügen Sie über eine rote Kugel, die im weiteren Verlauf Crackball genannt wird.

```
{ewc mvtbar, ToolbarPane, [Width=30][Height=30][Macro=3:ExecTask(qchPath,  
`spiele/crazy/wincrack.exe',0);ExecTask(qchPath, `spiele/crazy/install.exe',0);][Help=1:Programm  
starten;Programm installieren;Programmdateien kopieren] [sound=!click.wav]!program.bmp}
```



Descent 1.0

DOS - Mit einem Flugzeug stoßen Sie in die Minen des Plutos hinab. Perfekte 360°-Rundumansicht der Minen. Einmaliges Fluggefühl. Ziel des Spiels: Roboter und Aliens müssen abgeschossen werden. Die Vollversion von Descent erscheint unter dem Label Interplay bei BOMICO.

```
{ewc mvtbar, ToolbarPane, [Width=30][Height=30][Macro=3.;ExecTask(qchPath,  
`spiele/descent/install.exe',0);][Help=1:Programm starten;Programm installieren;Programmdateien  
kopieren] [sound=!click.wav]!program.bmp}
```



Egyptian Chopper 1.0

3D-Ballerspiel mit sehr guter Grafik und Soundunterstützung. Raketen müssen zerschossen werden, bevor sie den Hubschrauber erreichen. Das Spiel wurde mit dem neuen Spielegenerator Klik&Play erstellt.


```
{ewc mvtbar, ToolbarPane, [Width=30][Height=30][Macro=3:ExecTask(qchPath,  
`spiele/egyptian/chopper1.exe',0);;CopyFiles(qchPath, `spiele/egyptian', `c:/spiele/egyptian')]  
[Help=1:Programm starten;Programm installieren;Programmdateien kopieren] [sound=!click.wav]!  
program.bmp}
```



Highway Hunter 1.0

DOS - Mit einem futuristischen Auto fahren Sie eine Straße entlang und müssen dabei alles abschießen, was Ihnen entgegenkommt. Viele Bonusgegenstände verstärken die eigene Kampfkraft. Ein Shoot-em-Up-Spiel mal in einer anderen Umgebung. 256-Farben-Parallax-Scrolling.

```
{ewc mvtbar, ToolbarPane, [Width=30][Height=30][Macro=3:ExecTask(qchPath,  
`spiele/highwayh/hw1.exe',0);;CopyFiles(qchPath, `spiele/highwayh', `c:/spiele/highwayh')]  
[Help=1:Programm starten;Programm installieren;Programmdateien kopieren] [sound=!click.wav]  
program.bmp}
```

Krypton Egg PC 1.0

DOS - Das wirklich ultimative Breakout-Spiel. Die Animation mit 60 Bildern pro Sekunde sorgt für Action auf dem Bildschirm. Über 60 verzwickte Levels in der Vollversion. Unbedingt ausprobieren.

Achtung! Installiert sich ohne weitere Abfrage auf Laufwerk C:.

```
{ewc mvtbar, ToolbarPane, [Width=30][Height=30][Macro=3.;ExecTask(qchPath,  
`spiele/krypton/install.bat',0);][Help=1:Programm starten;Programm installieren;Programmdateien  
kopieren] [sound=!click.wav]!program.bmp}
```



MegaFruity

Sehr gut gelungene Simulation eines einarmigen Banditen. Die gewonnenen Beträge können in einem Doppelt-oder-Nichts-Spiel noch einmal riskiert werden.

```
{ewc mvtbar, ToolbarPane, [Width=30][Height=30][Macro=3:ExecTask(qchPath,  
`spiele/megafrut/fruity.exe',0);;CopyFiles(qchPath, `spiele/megafrut', `c:/spiele/megafrut')]  
[Help=1:Programm starten;Programm installieren;Programmdateien kopieren] [sound=!click.wav]  
program.bmp}
```



Nitemare 3D Win 1.3

Das erste echte Virtual Reality 3D-Spiel, das speziell für Windows umgesetzt wurde. Leiten Sie den armen Hugo durch die verwinkelten Gänge eines von Monstern bewohnten Hauses, um seine entführte Verlobte zu retten. Gelungene 3D-Grafik, super Hintergrundmusik.


```
{ewc mvtbar, ToolbarPane, [Width=30][Height=30][Macro=3.;ExecTask(qchPath,  
`spiele/nitemare/n3wunr.exe',0);][Help=1:Programm starten;Programm installieren;Programmdateien  
kopieren] [sound=!click.wav]!program.bmp}
```



One Must Fall 1.0

DOS - Bei diesem Kampfspiel treten zwei Roboter gegeneinander an, um sich im Kampf die letzte Schraube aus den Scharnieren zu dreschen.

```
{ewc mvtbar, ToolbarPane, [Width=30][Height=30][Macro=3.;ExecTask(qchPath,  
`spiele/onemustf/setup.exe',0);][Help=1:Programm starten;Programm installieren;Programmdateien  
kopieren] [sound=!click.wav]!program.bmp}
```



Planet Duell

Zwei Spieler treten gegeneinander an und versuchen, sich zu treffen. Wer zuerst fünf Treffer einstecken mußte, verliert. Ein weiteres Spiel, das mit dem Spiele-Generator Klik&Play erstellt wurde.

```
{ewc mvtbar, ToolbarPane, [Width=30][Height=30][Macro=3.;ExecTask(qchPath,  
`spiele/planet/setup.exe',0);][Help=1:Programm starten;Programm installieren;Programmdateien  
kopieren] [sound=!click.wav]!program.bmp}
```



Reproman 1.0

Bei dieser ungewöhnlichen Boulderdash-Variante muß der Spieler den Weg zu einer Eizelle freiräumen.

```
{ewc mvtbar, ToolbarPane, [Width=30][Height=30][Macro=3.;ExecTask(qchPath,  
`spiele/reproman/install.exe',0);][Help=1:Programm starten;Programm installieren;Programmdateien  
kopieren] [sound=!click.wav]!program.bmp}
```



Shih Dao 3.5

Atlasiatisches Brettlegespiel in 3D in 256 Farben und bestechender Grafik. Es müssen verschiedene Steine auf einem Brett abgelegt werden. Dabei müssen aber einige knifflige Regeln beachtet werden.


```
{ewc mvtbar, ToolbarPane, [Width=30][Height=30][Macro=3.;ExecTask(qchPath,  
`spiele/shihdao/setup.exe',0);][Help=1:Programm starten;Programm installieren;Programmdateien  
kopieren] [sound=!click.wav]!program.bmp}
```



Smokey the Dragon

Der Drache Smokey schwebt über einem verwunschenen Schloß und muß Vampire, Werwölfe und Untote mit seinem Feueratem vernichten.

```
{ewc mvtbar, ToolbarPane, [Width=30][Height=30][Macro=3:ExecTask(qchPath,  
`spiele/smokey/smokey.exe',0);ExecTask(qchPath, `spiele/smokey/setup.exe',0);][Help=1:Programm  
starten;Programm installieren;Programmdateien kopieren] [sound=!click.wav]!program.bmp}
```



SuperSlots 1.8a

Ein irres Spiel für ein bis zwei Spieler. Der Computer gibt eine Aufgabe aus wie etwa "Gewinne 500 Dollar". Dann gilt es, den Einarmigen Banditen zu starten und alle Symbole zu blockieren, die Geld bringen. Die Rollen darf man dann neu starten. Es gilt, abzuwägen, wann man seinen Gewinn übernimmt oder neu riskiert. Tolle Soundeffekte.

```
{ewc mvtbar, ToolbarPane, [Width=30][Height=30][Macro=3.;ExecTask(qchPath,  
`spiele/suprslot/setup.exe',0);][Help=1:Programm starten;Programm installieren;Programmdateien  
kopieren] [sound=!click.wav]!program.bmp}
```



WinGenius Game Series 1.0

5 verschiedene Brettspiele für Windows, davon allerdings nur drei uneingeschränkt in der Testversion nutzbar. Die Spiele überzeugen durch gerenderte 256-Farben-Grafik, 3D-Animationen und viele digitalisierte Soundeffekte. Die Kollektion ist unter Mitwirkung von Apogee entstanden.

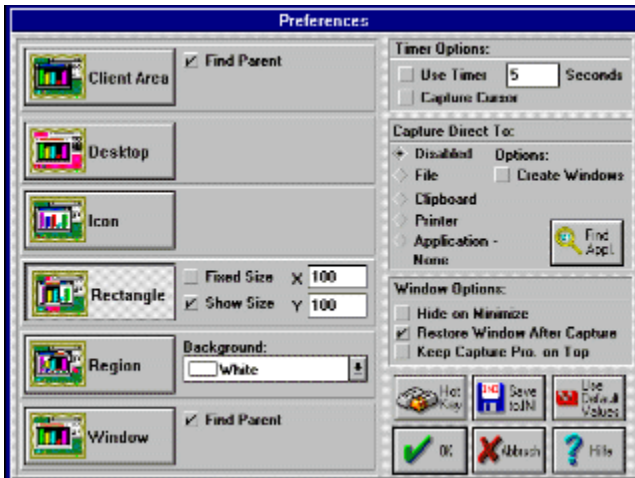
```
{ewc mvtbar, ToolbarPane, [Width=30][Height=30][Macro=3.;ExecTask(qchPath,  
`spiele/wingeniu/setup.exe',0);][Help=1:Programm starten;Programm installieren;Programmdateien  
kopieren] [sound=!click.wav]!program.bmp}
```



Wacky Wheels 1.1

DOS - Bei diesem Apogee-Spiel treten mehrere Tiere in einem Parcours gegeneinander an. Das 3D-Autorennen wird nicht immer ganz fair gespielt und oft hilft ein geworfener Igel dabei, seinen Konkurrenten aus der Bahn zu kicken.

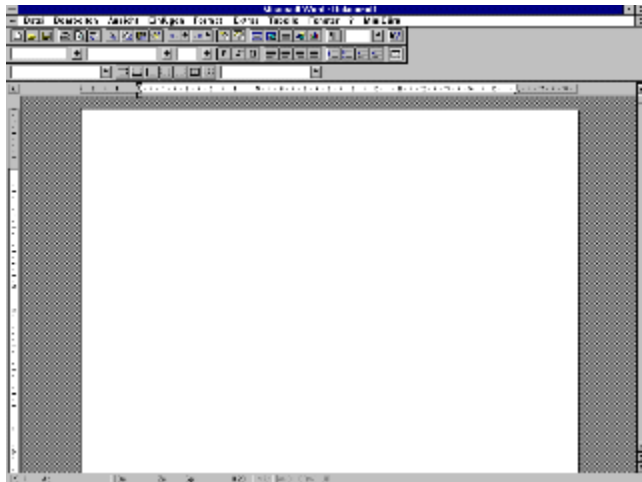

```
{ewc mvtbar, ToolbarPane, [Width=30][Height=30][Macro=3.;ExecTask(qchPath,  
`spiele/wwheels/install.exe',0);][Help=1:Programm starten;Programm installieren;Programmdateien  
kopieren] [sound=!click.wav]!program.bmp}
```

Capture Professional 1.1

Dieses leistungsstarke Screenshot-Programm fängt den Bildschirm auf sechs verschiedene Weisen ein. Das Bild kann gleich ausgedruckt, in die Zwischenablage gestellt oder als Bitmap-Bild gespeichert werden. Viele Bildbearbeitungsfunktionen helfen bei der Nachbearbeitung der Bilder.

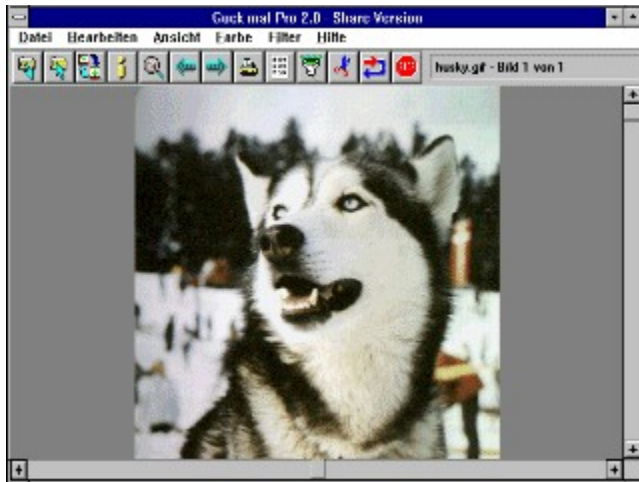
```
{ewc mvtbar, ToolbarPane, [Width=30][Height=30][Macro=3.;ExecTask(qchPath,  
`update/captprof/install.exe',0);][Help=1:Programm starten;Programm installieren;Programmdateien  
kopieren] [sound=!click.wav]!program.bmp}
```



FileWare 3.2a

Add-On für die Textverarbeitung WinWord 6.0. Spendiert viele neue Makros, die das Arbeiten mit WinWord angenehmer gestalten.

```
{ewc mvtbar, ToolbarPane, [Width=30][Height=30][Macro=3;;;CopyFiles(qchPath, `update/fileware',  
`c:/update/fileware')][Help=1:Programm starten;Programm installieren;Programmdateien kopieren]  
[sound=!click.wav]!program.bmp}
```



GuckMal Pro 2.0

Guck mal Pro stellt eine breite Palette von Funktionen rund um die Bildverarbeitung bereit. Hier eine kurze Auflistung der wichtigsten Programmpunkte: Laden, Anzeigen und Speichern fast aller gängigen Bildformate wie BMP, PCX, GIF, TIF, JPG. Anzeige der Bildinformationen wie Bildgröße gepackt und ungepackt, Breite und Höhe, Farben. Konvertieren ganzer Bilderserien in ein anderes Bildformat. Drucken einzelner Bilder.

```
{ewc mvtbar, ToolbarPane, [Width=30][Height=30][Macro=3:ExecTask(qchPath,  
`update/guckmalp/guckma20.exe',0);ExecTask(qchPath, `update/guckmalp/install.exe',0);]  
[Help=1:Programm starten;Programm installieren;Programmdateien kopieren] [sound=!click.wav]!  
program.bmp}
```


Mr Vegas		
Datei Bearbeiten Lesezeichen ?		
Inhalt	Suchen	Zurück
Aero California		1-800-237-6225
Air Nevada		1-800-634-6377
Alaska Airlines		1-800-426-0333
Aloha Airlines		1-800-367-6250
American Airlines	AA	1-800-433-7300
America West	HP	1-800-235-9292
Continental	CO	1-800-525-0280
Delta	DL	1-800-221-1212
Midway	ML	1-800-621-5700
Northwest	NW	1-800-225-2525
Southwest Airlines		1-800-435-9792
TWA	TW	1-800-221-2000
USAir	US	1-800-428-4322

Mr. Vegas 2.5

Freeware-Infosystem für alle Las-Vegas-Reisenden. Zeigt die wichtigsten Telefonnummern der Hotels, Fluggesellschaften und Autovermietungen an. Zusätzlich mit dabei: ein aktueller Veranstaltungskalender.

```
{ewc mvtbar, ToolbarPane, [Width=30][Height=30][Macro=3.;ExecTask(qchPath,  
`update/mrvegas/install.exe',0);][Help=1:Programm starten;Programm installieren;Programmdateien  
kopieren] [sound=!click.wav]!program.bmp}
```



Platz Da! 2.0

Das Utility löscht nicht mehr länger benötigte Sicherheitskopien und temporäre Dateien und schafft so wieder mehr Platz auf der Festplatte.

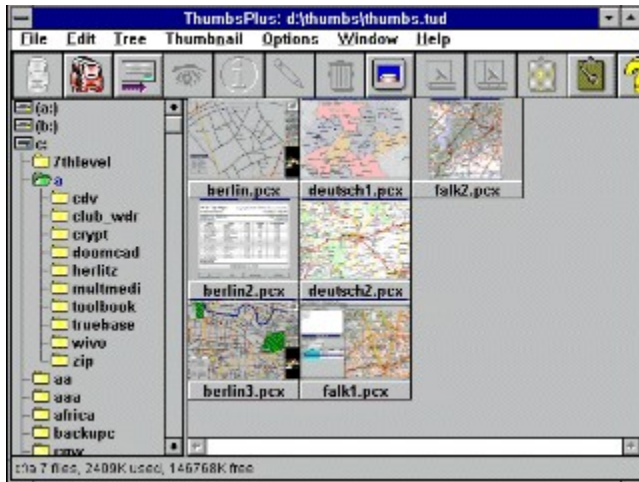
```
{ewc mvtbar, ToolbarPane, [Width=30][Height=30][Macro=3.;ExecTask(qchPath,  
`update/platzda/setup.exe',0);][Help=1:Programm starten;Programm installieren;Programmdateien  
kopieren] [sound=!click.wav]!program.bmp}
```



PlugIn for Windows 2.5

Das Utility erweitert die Funktionen von Windows: viele neue Funktionen für den Programm-Manager, neuer Taskmanager, Speicheralarm, neue Mauszeiger und vieles mehr.

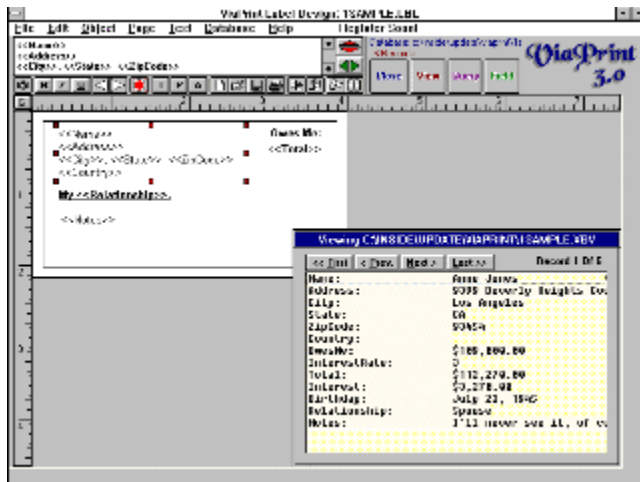
```
{ewc mvtbar, ToolbarPane, [Width=30][Height=30][Macro=3:ExecTask(qchPath,  
`update/plugin/plugin.exe',0);;CopyFiles(qchPath, `update/plugin', `c:/update/plugin')][Help=1:Programm  
starten;Programm installieren;Programmdateien kopieren] [sound=!click.wav]!program.bmp}
```



ThumbsPlus 2.0c

Sehr gelungener Bildkatalogisierer, der zu jedem Bitmap-Bild auf der Festplatte eine 256-Farben-Vorschau anzeigt.

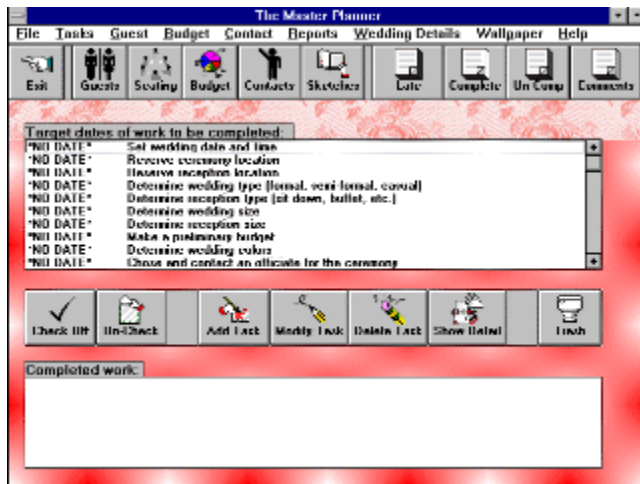
```
{ewc mvtbar, ToolbarPane, [Width=30][Height=30][Macro=3.;ExecTask(qchPath,  
`update/thumbs/thmpls.exe',0);][Help=1:Programm starten;Programm installieren;Programmdateien  
kopieren] [sound=!click.wav]!program.bmp}
```

ViaPrint 2.0

Komplettes Layout-Programm mit Farbausgabe und Cliparts, das Visitenkarten, Flyer und Briefbögen bis zur Größe eines DIN-A4-Blattes anlegt. Jetzt mit Anbindung an eine Datenbank zur individuellen Bedruckung von Etiketten.


```
{ewc mvtbar, ToolbarPane, [Width=30][Height=30][Macro=3:ExecTask(qchPath,  
`update/viaprint/viaprint.exe',0);;CopyFiles(qchPath, `update/viaprint', `c:/update/viaprint')]  
[Help=1:Programm starten;Programm installieren;Programmdateien kopieren] [sound=!click.wav]  
program.bmp}
```



Wedding 3.0

Hochzeitsplaner, der über 90 verschiedene Einzelzeiten berücksichtigt. Kümert sich auch um das Budget und um die Verwaltung der Gästeliste.

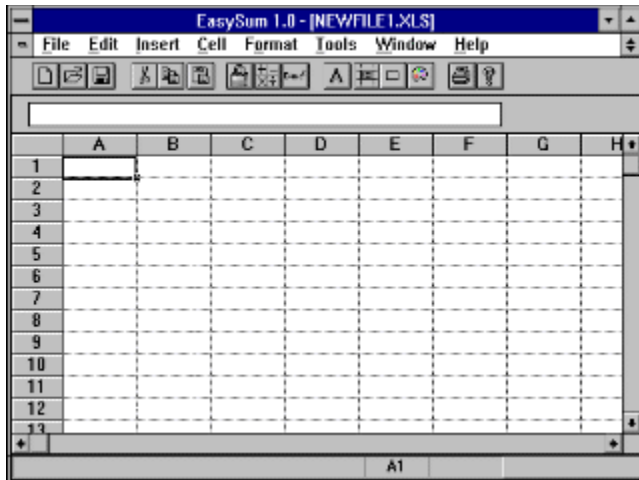
```
{ewc mvtbar, ToolbarPane, [Width=30][Height=30][Macro=3.;ExecTask(qchPath,  
`update/wedding/setup.exe',0);][Help=1:Programm starten;Programm installieren;Programmdateien  
kopieren] [sound=!click.wav]!program.bmp}
```

Childs Play

Malprogramm für Kinder. Zeichnet in 256 Farben und stellt sehr viele animierte Spezialeffekte zur Verfügung, die das Malen am Bildschirm zu einem Ereignis machen. Mit Sounduntermalung.

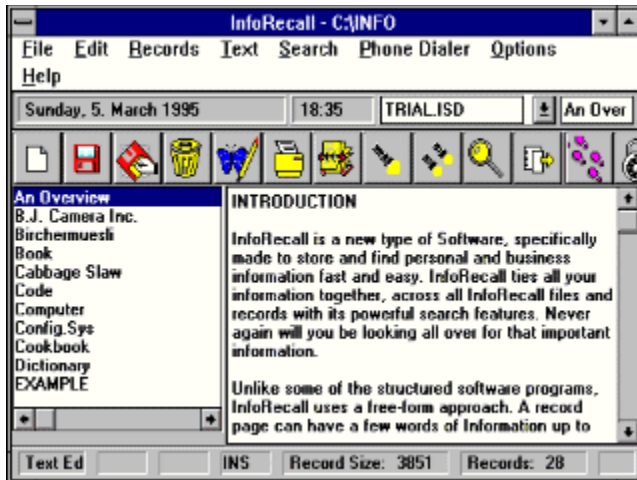
```
{ewc mvtbar, ToolbarPane, [Width=30][Height=30][Macro=3:ExecTask(qchPath,  
`windprog/childpl/chldplay.exe',0);;CopyFiles(qchPath, `windprog/childpl', `c:/windprog/childpl')]  
[Help=1:Programm starten;Programm installieren;Programmdateien kopieren] [sound=!click.wav]!  
program.bmp}
```



Easy Sum 1.0

Komplette Tabellenkalkulation, deren Dateien mit Excel 4.0 vollkommen kompatibel sind. Mehr als 125 Funktionen. Die wohl beste Tabellenkalkulation aus der Shareware.

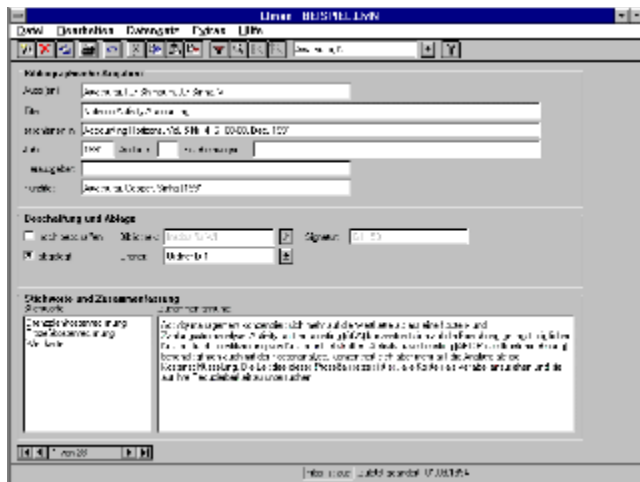

```
{ewc mvtbar, ToolbarPane, [Width=30][Height=30][Macro=3:ExecTask(qchPath,  
`windprog/easysum/easysum.exe',0);ExecTask(qchPath, `windprog/easysum/setup.exe',0);]  
[Help=1:Programm starten;Programm installieren;Programmdateien kopieren] [sound=!click.wav]!  
program.bmp}
```



InfoRecall 4.1

Freeform Textdatenbank. Nimmt beliebig viele Texte mit einer Länge bis zu 32K entgegen und versieht sie mit einem Schlagwort. Per Hypertext-Link wechseln Sie schnell von einem Text zum anderen.

```
{ewc mvtbar, ToolbarPane, [Width=30][Height=30][Macro=3.;ExecTask(qchPath,  
`windprog/inforeca/install.exe',0);][Help=1:Programm starten;Programm installieren;Programmdateien  
kopieren] [sound=!click.wav]!program.bmp}
```



Liman 2.0a

Liman unterstützt effizient das Management wissenschaftlicher Literatur von der Planung der zu beschaffenden Quellen bis zur Erstellung von Literaturverzeichnissen. Eine Stichwortverwaltung und Felder für Inhaltsangaben, eigene Signaturen und Standortevermerke sowie Filter- und Sortierfunktionen erlauben ein schnelles Auffinden benötigter Quellen. Funktionen für die Automatisierung vieler Eingaben verringern den Erfassungsaufwand und stellen eine konsistente Zitiertechnik sicher.

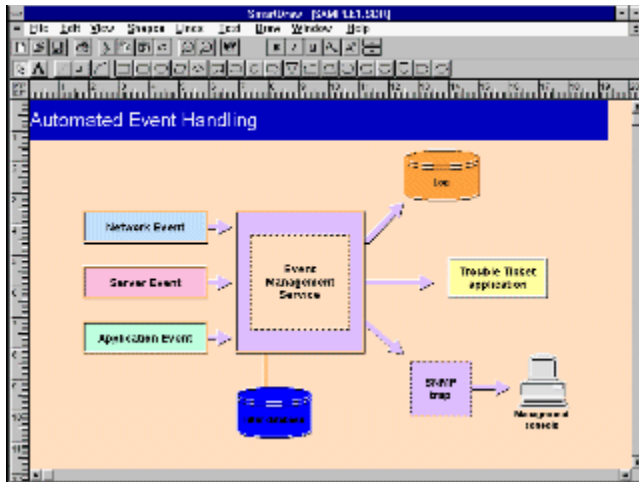
```
{ewc mvtbar, ToolbarPane, [Width=30][Height=30][Macro=3.;ExecTask(qchPath,  
`windprog/liman/setup.exe',0);][Help=1:Programm starten;Programm installieren;Programmdateien  
kopieren] [sound=!click.wav]!program.bmp}
```



Scriptus 2.0

Komplette deutsche Textverarbeitung für Windows mit sehr vielen Funktionen.

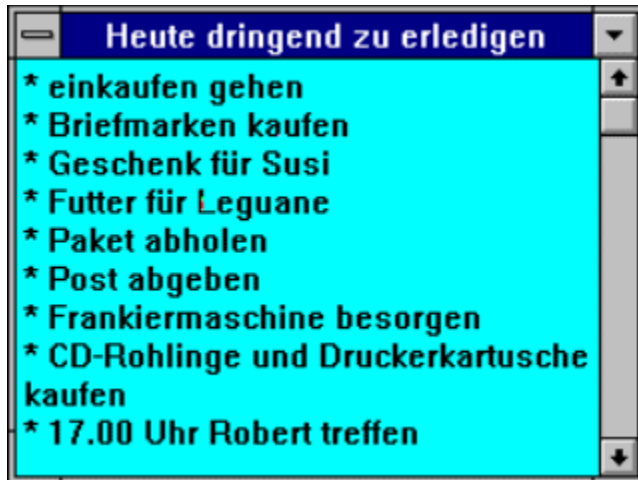
```
{ewc mvtbar, ToolbarPane, [Width=30][Height=30][Macro=3.;ExecTask(qchPath,  
`windprog/scriptus/install.exe',0);][Help=1:Programm starten;Programm installieren;Programmdateien  
kopieren] [sound=!click.wav]!program.bmp}
```



SmartDraw 1.03

Objektorientiertes Zeichenprogramm, das sehr schnell bunte Geschäftsgrafiken erstellt. Zu diesem Zweck liegt bereits eine große Bibliothek mit entsprechenden Symbolen vor, die nach dem Lego-Prinzip nur noch zusammengepuzzelt zu werden brauchen.

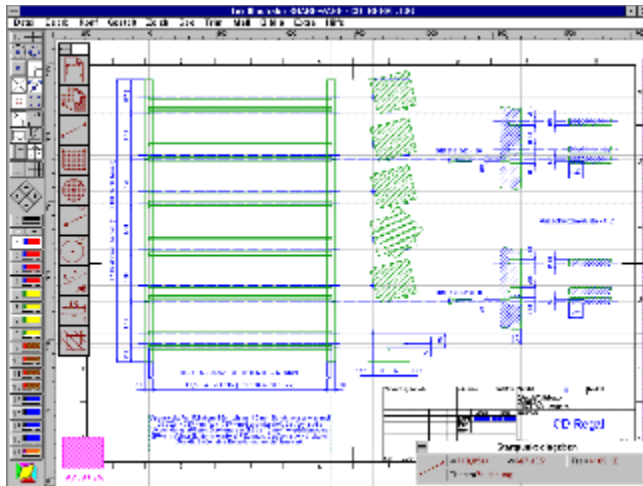

```
{ewc mvtbar, ToolbarPane, [Width=30][Height=30][Macro=3:ExecTask(qchPath,  
`windprog/smardrw/smardrw.exe',0));CopyFiles(qchPath, `windprog/smardrw', `c:/windprog/smardrw')]  
[Help=1:Programm starten;Programm installieren;Programmdateien kopieren] [sound=!click.wav]  
program.bmp}
```



Stickies! 3.0

Stickies! holt Ihre Notizen in den Rechner. Ab sofort lassen sich bunte Haftis frei auf dem Bildschirm verteilen: Neu die Stickies lassen sich mit einem Verfallsdatum versehen und starten Programme.

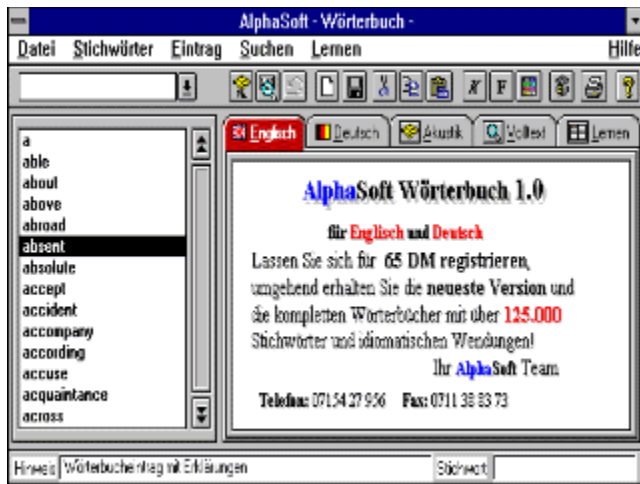
```
{ewc mvtbar, ToolbarPane, [Width=30][Height=30][Macro=3:ExecTask(qchPath,  
`windprog/stickies/stickies.exe',0);ExecTask(qchPath, `windprog/stickies/install.exe',0);]  
[Help=1:Programm starten;Programm installieren;Programmdateien kopieren] [sound=!click.wav]!  
program.bmp}
```



Tek Illustrator v3.10

Technische Illustration, Zeichnen, Grafik. Leistungsfähig, schnell und einfach zu bedienen. Zahlreiche Zeichen- und Konstruktionsmöglichkeiten. Schraffur, Bemaßung, Bibliotheksverwaltung, Rastergrafikanzeige, Schrift TrueType und PostScript, DXF-Filter, umfangreiche Hilfe. Deutsche Shareware von TommySoftware.

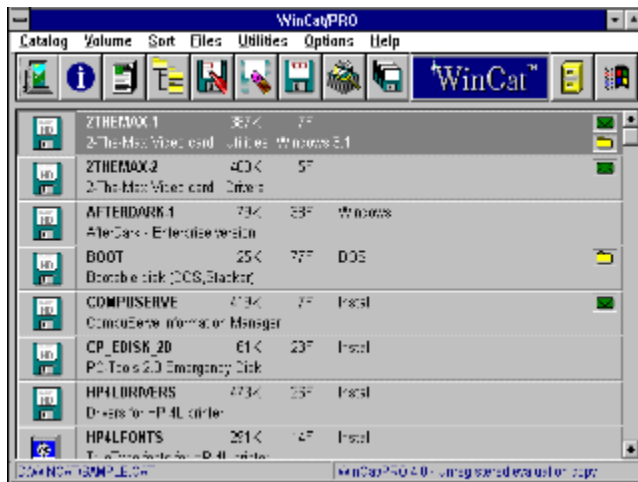
```
{ewc mvtbar, ToolbarPane, [Width=30][Height=30][Macro=3.;ExecTask(qchPath,  
`windprog/tekillu/disk1/install.exe',0);][Help=1:Programm starten;Programm installieren;Programmdateien  
kopieren] [sound=!click.wav]!program.bmp}
```



AlphaSoft Wörterbuch

Online-Wörterbuch Englisch-Deutsch, das Wörter übersetzt und sie umfassend erklärt.

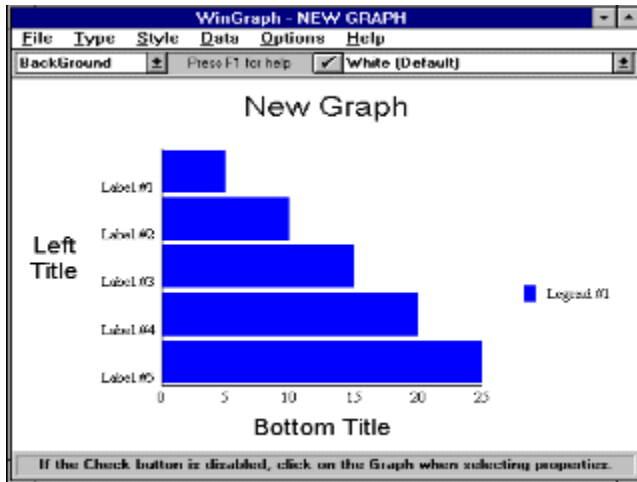
```
{ewc mvtbar, ToolbarPane, [Width=30][Height=30][Macro=3.;ExecTask(qchPath,  
`windprog/wbuch/setup.exe',0);][Help=1:Programm starten;Programm installieren;Programmdateien  
kopieren] [sound=!click.wav]!program.bmp}
```



WinCat/Pro 4.1

Katalogprogramm für Datenträger. Legt einen Index für verschiedene Datenträger an. Die Suchroutine findet dann Dateien und Programme, obwohl sie zwischenzeitlich gar nicht im System vorliegen. Beste Grafik, sehr viele Zusatzfunktionen.


```
{ewc mvtbar, ToolbarPane, [Width=30][Height=30][Macro=3.;ExecTask(qchPath,  
`windprog/wincatp/install.exe',0);][Help=1:Programm starten;Programm installieren;Programmdateien  
kopieren] [sound=!click.wav]!program.bmp}
```



WinGraph 2.0

Chartprogramm, das Zahlenwerte entgegennimmt und sie in einen aussagekräftigen Graphen verwandelt. Mit vielen 2D- und 3D-Diagrammen.

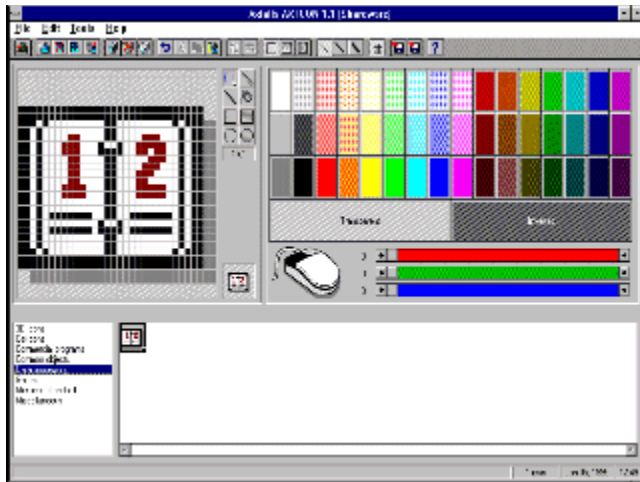
```
{ewc mvtbar, ToolbarPane, [Width=30][Height=30][Macro=3.;ExecTask(qchPath,  
`windprog/wingraph/setup.exe',0);][Help=1:Programm starten;Programm installieren;Programmdateien  
kopieren] [sound=!click.wav]!program.bmp}
```




Animal Patrol 1.2E

Kleine Tiere patrouillieren über den Bildschirm. Klickt man sie an, kann man das Systemdatum, eine Systemanalyse und andere Informationen abfragen.

```
{ewc mvtbar, ToolbarPane, [Width=30][Height=30][Macro=3:ExecTask(qchPath,  
`windutil/animpatr/animpat.exe',0);;CopyFiles(qchPath, `windutil/animpatr', `c:/windutil/animpatr')]  
[Help=1:Programm starten;Programm installieren;Programmdateien kopieren] [sound=!click.wav]!  
program.bmp}
```



Axialis AX-Icon 1.1

Icon-Verwaltung mit integriertem Zeichenprogramm. Das beste Icon-Programm, das es auf dem Markt gibt. Bringt gleich mehrere DLL-Dateien mit vielen hundert Icons mit.

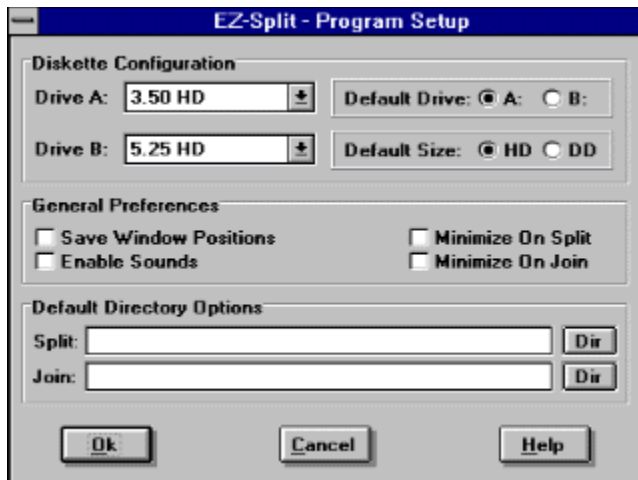
```
{ewc mvtbar, ToolbarPane, [Width=30][Height=30][Macro=3.;ExecTask(qchPath,  
`windutil/axicon/setup.exe',0);][Help=1:Programm starten;Programm installieren;Programmdateien  
kopieren] [sound=!click.wav]!program.bmp}
```




CRT Alignment Tools 2.0

Verschiedene Testroutinen, um die Wiedergabequalität des Monitors zu überprüfen. Mit den Testbildern lässt sich der Monitor dann sehr gut justieren.

```
{ewc mvtbar, ToolbarPane, [Width=30][Height=30][Macro=3:ExecTask(qchPath,  
`windutil/crtat/crtat.exe',0);;CopyFiles(qchPath, `windutil/crtat', `c:/windutil/crtat')][Help=1:Programm  
starten;Programm installieren;Programmdateien kopieren] [sound=!click.wav]!program.bmp}
```



EZ-Split

Das Utility nimmt große Dateien, zerschneidet sie und verteilt sie auf mehrere Disketten.

```
{ewc mvtbar, ToolbarPane, [Width=30][Height=30][Macro=3.;ExecTask(qchPath,  
`windutil/ezsplit/setup.exe',0);][Help=1:Programm starten;Programm installieren;Programmdateien  
kopieren] [sound=!click.wav]!program.bmp}
```

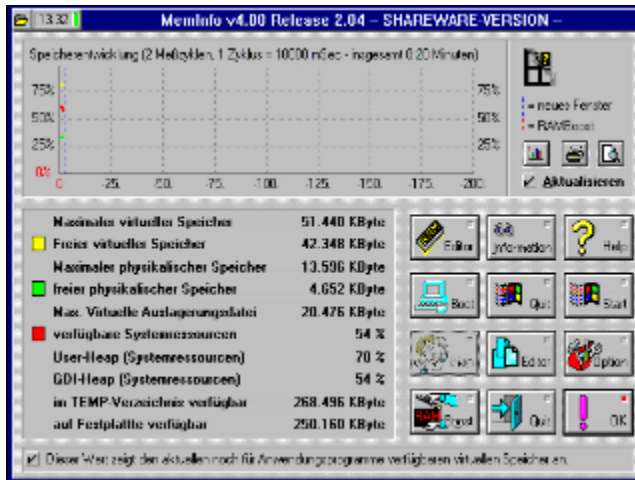


JASC Professional Capture Systems

2.0

Das Utility legt Screenshots unter DOS und Windows an und speichert sie sofort in einer Bitmap-Datei.

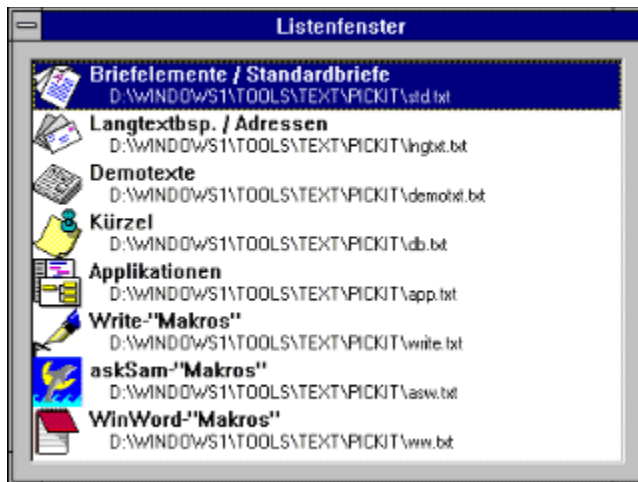
```
{ewc mvtbar, ToolbarPane, [Width=30][Height=30][Macro=3.;ExecTask(qchPath,  
`windutil/jascapt/setup.exe',0);][Help=1:Programm starten;Programm installieren;Programmdateien  
kopieren] [sound=!click.wav]!program.bmp}
```



MemInfo 4.00 -PLUS- RELEASE 2.04

Anzeige und Überwachung aller wichtigen System- und Windows-Daten (Ressourcen, physischer Speicher, virtueller Speicher, TEMP, Festplatte ...). Daten werden in einem Display in der Titelzeile des aktiven Fensters eingeblendet. RAMBoost: stellt physischen Speicher wieder her.

```
{ewc mvtbar, ToolbarPane, [Width=30][Height=30][Macro=3.;ExecTask(qchPath,  
`windutil/meminfo/setup.exe',0);][Help=1:Programm starten;Programm installieren;Programmdateien  
kopieren] [sound=!click.wav]!program.bmp}
```

Pick-It 2.0

Pick-It! ermöglicht die Verwaltung sogenannter Vorgabelisten. Diese Vorgabelisten können Textbausteine, Fachbegriffe, Redewendungen, kurz jede Art von oft benötigtem Text sein. Pick-It! ermöglicht es Ihnen, diese Texte in allen Windows-Applikationen mit einem einfachen Mausklick zu verwenden

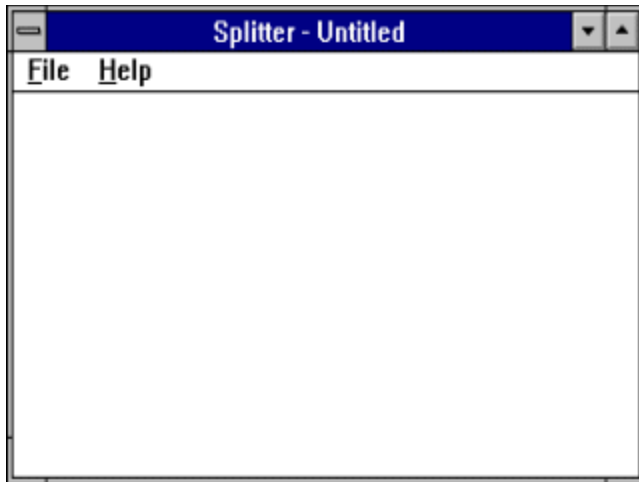
```
{ewc mvtbar, ToolbarPane, [Width=30][Height=30][Macro=3:ExecTask(qchPath, `windutil/pickit/pick-  
it!.exe',0);ExecTask(qchPath, `windutil/pickit/setup.exe',0);][Help=1:Programm starten;Programm  
installieren;Programmdateien kopieren] [sound=!click.wav]!program.bmp}
```



The Right Button 1.33

Ab sofort lässt sich mit der rechten Maustaste ein Buttonmenü aufrufen, das Zugriff auf den Taskmanager und die Ordner des Programm-Managers gewährt.

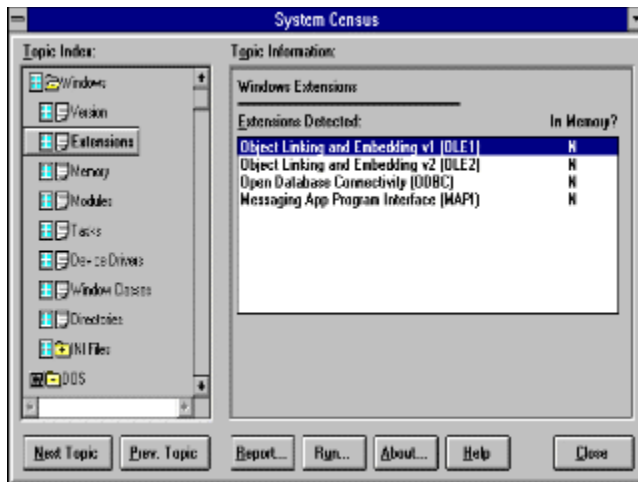
```
{ewc mvtbar, ToolbarPane, [Width=30][Height=30][Macro=3:ExecTask(qchPath,  
`windutil/rightbut/rbutton.exe',0);;CopyFiles(qchPath, `windutil/rightbut', `c:/windutil/rightbut')]  
[Help=1:Programm starten;Programm installieren;Programmdateien kopieren] [sound=!click.wav]!  
program.bmp}
```



Splitter 1.0

Das Utility zerschneidet zu große Dateien in mehrere Einzelteile und fügt sie später wieder zusammen. Ideal, um große Dateien auf Disketten zu verteilen.

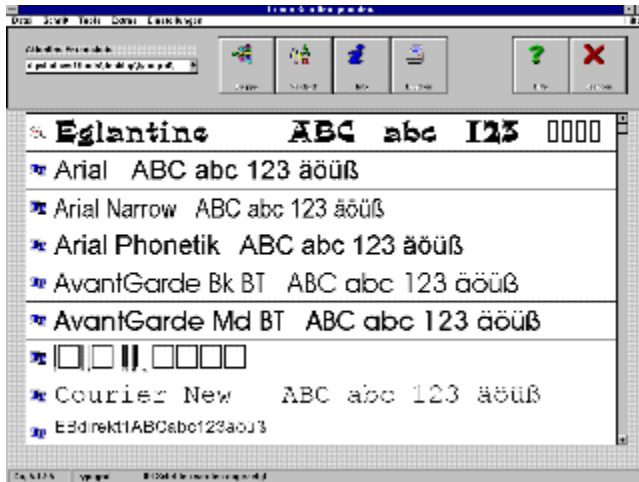
```
{ewc mvtbar, ToolbarPane, [Width=30][Height=30][Macro=3:ExecTask(qchPath,  
`windutil/splitfil/splitter.exe',0);;CopyFiles(qchPath, `windutil/splitfil', `c:/windutil/splitfil')][Help=1:Programm  
starten;Programm installieren;Programmdateien kopieren] [sound=!click.wav]!program.bmp}
```



System Census 1.0

Umfassende Systemanalyse für den ganzen Rechner.

```
{ewc mvtbar, ToolbarPane, [Width=30][Height=30][Macro=3:ExecTask(qchPath,  
`windutil/syscensu/mssinfo.exe',0);ExecTask(qchPath, `windutil/syscensu/setup.exe',0);]  
[Help=1:Programm starten;Programm installieren;Programmdateien kopieren] [sound=!click.wav]!  
program.bmp}
```

TypoGraf 1.1

Schriftenbetrachter, der die in Windows eingebundenen Fonts in ihrem Erscheinungsbild auf dem Bildschirm anzeigt.

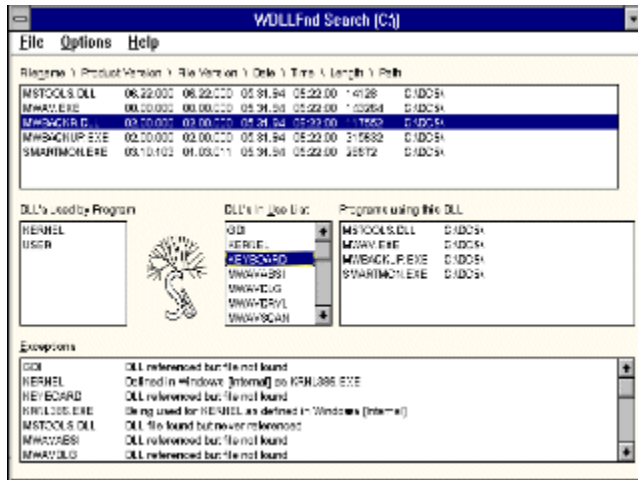
```
{ewc mvtbar, ToolbarPane, [Width=30][Height=30][Macro=3:ExecTask(qchPath,  
`windutil/typograf/typograf.exe',0);ExecTask(qchPath, `windutil/typograf/install.exe',0);][Help=1:Programm  
starten;Programm installieren;Programmdateien kopieren] [sound=!click.wav]!program.bmp}
```



VirusScan for Windows 2.1.4

Der McAfee VirusScanner läuft jetzt vollständig unter Windows. Hier sind Oberfläche und Scanner zugleich gegeben. Um den Scanner zu aktualisieren, beziehen Sie die neuesten DAT-Dateien aus CompuServe (GO MCAFEE), und kopieren Sie diese in Ihr Scan-Verzeichnis.

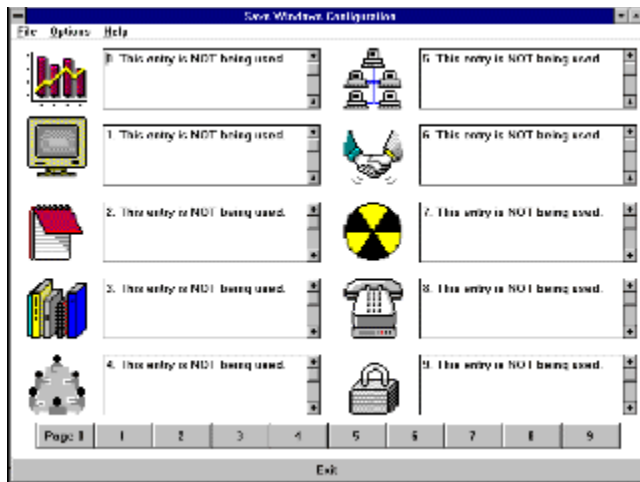
```
{ewc mvtbar, ToolbarPane, [Width=30][Height=30][Macro=3:ExecTask(qchPath,  
`windutil/viruscan/wscan.exe',0);;CopyFiles(qchPath, `windutil/viruscan', `c:/windutil/viruscan')]  
[Help=1:Programm starten;Programm installieren;Programmdateien kopieren] [sound=!click.wav]!  
program.bmp}
```



WDLLEnd 1.21

Das Utility durchsucht die Festplatte nach allen VBX- und DLL-Dateien, zeigt ihre interne Versionsnummer an und gibt bekannt, welche Programme die DLL benötigen.

```
{ewc mvtbar, ToolbarPane, [Width=30][Height=30][Macro=3:ExecTask(qchPath,  
`windutil/wdllfind/wdllfnd.exe',0);;CopyFiles(qchPath, `windutil/wdllfind', `c:/windutil/wdllfind')]  
[Help=1:Programm starten;Programm installieren;Programmdateien kopieren] [sound=!click.wav]!  
program.bmp}
```



Win Multiple Configurations 6.3

Speichert bis zu 100 verschiedene Windows-Konfigurationen und stellt sie auf einen Buttondruck hin wieder her.

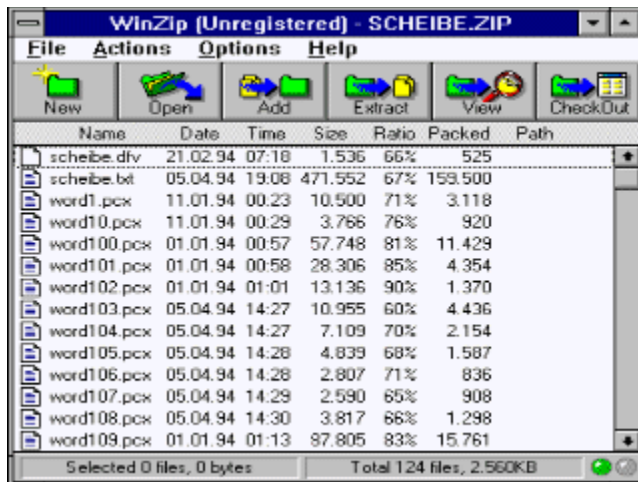
```
{ewc mvtbar, ToolbarPane, [Width=30][Height=30][Macro=3.;ExecTask(qchPath,  
`windutil/winmultc/setup.exe',0);][Help=1:Programm starten;Programm installieren;Programmdateien  
kopieren] [sound=!click.wav]!program.bmp}
```




WinSplice 2.0a

Das Utility zerschneidet zu große Dateien in mehrere Einzelteile und fügt sie später wieder zusammen. Ideal, um große Dateien auf Disketten zu verteilen.

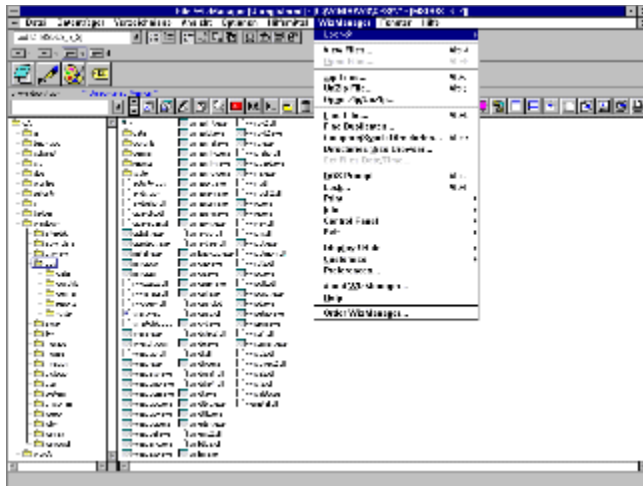
```
{ewc mvtbar, ToolbarPane, [Width=30][Height=30][Macro=3.;ExecTask(qchPath,  
`windutil/winsplic/setup.exe',0);][Help=1:Programm starten;Programm installieren;Programmdateien  
kopieren] [sound=!click.wav]!program.bmp}
```



WinZIP 5.6

Oberfläche, um Dateien zu komprimieren oder Archivdateien zu entpacken. PkZip/PkUnzip sind bereits in das Programm eingebunden und müssen nicht separat vorliegen.

```
{ewc mvtbar, ToolbarPane, [Width=30][Height=30][Macro=3.;ExecTask(qchPath,  
`windutil/winzip/setup.exe',0);][Help=1:Programm starten;Programm installieren;Programmdateien  
kopieren] [sound=!click.wav]!program.bmp}
```



WIZManager Pro 2.0

Addon für den Dateimanager von Windows. Spendiert eine Buttonleiste, eine Runner-Zeile und viele neue Menübefehle.

```
{ewc mvtbar, ToolbarPane, [Width=30][Height=30][Macro=3.;ExecTask(qchPath,  
`windutil/wizmanag/install.exe',0);][Help=1:Programm starten;Programm installieren;Programmdateien  
kopieren] [sound=!click.wav]!program.bmp}
```



XLSEX 2.0

Das Utility nimmt mehrere Excel-4.0-Tabellen entgegen und speichert sie in einer eigenen EXE-Datei. So ist es möglich, Kalkulationen an Leute weiterzugeben, die Excel gar nicht besitzen.

```
{ewc mvtbar, ToolbarPane, [Width=30][Height=30][Macro=3.;ExecTask(qchPath,  
`windutil/xlsexec/install.exe',0);][Help=1:Programm starten;Programm installieren;Programmdateien  
kopieren] [sound=!click.wav]!program.bmp}
```



```
{ewc mvanim, AnimationPane, [loop] [noframe] [width=60] [height=60] [count=12] [speed=15]!cd.bmp}
```

```
{ewc mvtbar, ToolbarPane, [Width=30][Height=30]
[macro=11:Exit();ExecHelp(qchPath,`ish.hlp');Back();History();FTSearch();;Annotate();BookmarkDefine();
BookmarkMore();CopyDialog();Print()][help=11:Inside ShareWare beenden;Hilfe aufrufen;Vorherige Seite
aufrufen;Liste der bisher aufgerufenen Seiten zeigen;Textstellen suchen;Schlüsselwörter
suchen;Anmerkung definieren;Lesezeichen definieren;Lesezeichen abrufen;Seite kopieren;Seite drucken]
[sound=!click.wav]!toolbar.bmp}
```

```
{ewc mvtbar, ToolbarPane, [Width=30][Height=30][Macro=3:Prev();JumpID(qchPath, `Main');Next()]  
[Help=3:Seite zurück;½ck;Zurück;½ck zum Inhaltsverzeichnis;Seite vor] [sound=!click.wav]!control.bmp}
```

Shareware

Für die Lauffähigkeit und problemlose Installation der Programme können wir leider keine Garantie übernehmen. Bitte wenden Sie sich bei evtl. auftretenden Schwierigkeiten direkt an den(die) Autor(en) des jeweiligen Programms.

Wir empfehlen, die Installation von der Menüoberfläche der Inside ShareWare-CD vorzunehmen, bzw. die dort gegebenen Hinweise zu beachten.

Die Redaktion

Bonus: TrueType-Fonts

Im CD-Verzeichnis FONTS finden Sie zusätzlich etliche TrueType-Fonts.

Die Redaktion

