

```
{ewc Mvtronic, MVBitmapPane, [Transparent] [macro=PlaySound(qchPath, `!click.wav');JumpID(qchPath,
`Uebersicht')]!bkintro.bmp}
```

```
{ewc MVAAP, AAPlayPane, [memoryload][macro=JumpID(qchPath, `Uebersicht')] [Speed=17.5]  
[NoFrame][sound=intro.wav]intro.flc}
```

ULTIMEDIA

9
1996

TRONIC's Bazar
shopping on cd-rom



Magazin
Shareware
Treiber
Demos
Grafik

```
{ewc mvtronic, MVToolbarPane, [Transparent]
[macro=12:Exit();ExecHelp(qchPath,`imm4.hlp');;FTSearch();;BookmarkDefine();BookmarkMore();;Setu
pDialog(hWndApp)] [help=12:Inĩ½side MULTIMEDIA beenden;Hilfe aufrufen;Vorherige Seite
aufrufen;Liste der bisher aufgerufenen Seiten zeigen;Textstellen suchen;Schli½sselwĩ½rter
suchen;Anmerkung definieren;Lesezeichen definieren;Lesezeichen abrufen;Seite kopieren;Seite
drucken;Einstellungen] [sound=!click.wav] !toolbar.bmp}
```

```
{ewc mvtronic, MVToolbarPane, [Transparent]
[macro=12:Exit();ExecHelp(qchPath,`imm4.hlp');Back();History();FTSearch();;;BookmarkDefine();Bookma
rkMore();;;SetupDialog(hWndApp)] [help=12:Inĩ ħ ½side MULTIMEDIA beenden;Hilfe aufrufen;Vorherige
Seite aufrufen;Liste der bisher aufgerufenen Seiten zeigen;Textstellen suchen;Schlĩ ħ ½sselwĩ ħ ½rter
suchen;Anmerkung definieren;Lesezeichen definieren;Lesezeichen abrufen;Seite kopieren;Seite
drucken;Einstellungen] [sound=!click.wav] !toolbar.bmp}
```

```
{ewc mvtronic, MVToolbarPane, [Transparent]
[macro=12:Exit();ExecHelp(qchPath,`imm4.hlp');Back();History();FTSearch();KeyIndex();Annotate();Book
markDefine();BookmarkMore();CopyDialog();Print();SetupDialog(hWndApp)] [help=12:Inĩ½side
MULTIMEDIA beenden;Hilfe aufrufen;Vorherige Seite aufrufen;Liste der bisher aufgerufenen Seiten
zeigen;Textstellen suchen;Schli½sselwi½rter suchen;Anmerkung definieren;Lesezeichen
definieren;Lesezeichen abrufen;Seite kopieren;Seite drucken;Einstellungen] [sound=!click.wav] !
toolbar.bmp}
```

{ewc mvtronic, MVToolbarPane, [Transparent] [Macro=3::;] [Help=3:Vorherige Seite;Zurück 1/2ck;Nächste 1/2chste Seite] [sound=!click.wav] !control.bmp}

{ewc mvtronic, MVToolbarPane, [Transparent] [Macro=3::JumpID(qchPath, `Intro');] [Help=3:Vorherige Seite;Zurück;Nächste Seite] [sound=!click.wav] !control.bmp}


```
{ewc mvtronic, MVToolbarPane, [Transparent] [Macro=3::JumpID(qchPath, `Uebersicht');]  
[Help=3:Vorherige Seite;Zurück;Nächste Seite] [sound=!click.wav] !control.bmp}
```

```
{ewc mvtronic, MVToolbarPane, [Transparent] [Macro=3:Prev();JumpID(qchPath, `Magazin');Next()]  
[Help=3:Vorherige Seite;Zurück;Nächste Seite] [sound=!click.wav] !control.bmp}
```

```
{ewc mvtronic, MVToolbarPane, [Transparent] [Macro=3::JumpID(qchPath, `Magazin');Next()]  
[Help=3:Vorherige Seite;Zurück;Nächste Seite] [sound=!click.wav] !control.bmp}
```

```
{ewc mvtronic, MVToolbarPane, [Transparent] [Macro=3:Prev();JumpID(qchPath, `Magazin');]  
[Help=3:Vorherige Seite;Zurück;Nächste Seite] [sound=!click.wav] !control.bmp}
```

```
{ewc mvtronic, MVToolbarPane, [Transparent] [Macro=3:Prev();JumpID(qchPath, `CDNeu');Next()]  
[Help=3:Vorherige Seite;Zurück;Nächste Seite] [sound=!click.wav] !control.bmp}
```

```
{ewc mvtronic, MVToolbarPane, [Transparent] [Macro=3::JumpID(qchPath, `CDNeu');Next()]  
[Help=3:Vorherige Seite;Zurück;Nächste Seite] [sound=!click.wav] !control.bmp}
```

```
{ewc mvtronic, MVToolbarPane, [Transparent] [Macro=3:Prev();JumpID(qchPath, `CDNeu');]  
[Help=3:Vorherige Seite;Zurück;Nächste Seite] [sound=!click.wav] !control.bmp}
```

```
{ewc mvtronic, MVToolbarPane, [Transparent] [Macro=3:Prev();JumpID(qchPath, `Demos');Next()]  
[Help=3:Vorherige Seite;Zurück;Nächste Seite] [sound=!click.wav] !control.bmp}
```


{ewc mvtronic, MVToolbarPane, [Transparent] [Macro=3::JumpID(qchPath, `Demos');] [Help=3:Vorherige Seite;Zurück;Nächste Seite] [sound=!click.wav] !control.bmp}

```
{ewc mvtronic, MVToolbarPane, [Transparent] [Macro=3::JumpID(qchPath, `Demos');Next()]  
[Help=3:Vorherige Seite;Zurück;Nächste Seite] [sound=!click.wav] !control.bmp}
```

```
{ewc mvtronic, MVToolbarPane, [Transparent] [Macro=3:Prev();JumpID(qchPath, `Demos');]  
[Help=3:Vorherige Seite;Zurück;Nächste Seite] [sound=!click.wav] !control.bmp}
```

{ewc mvtronic, MVToolbarPane, [Transparent] [Macro=3::JumpID(qchPath, `TV');] [Help=3:Vorherige Seite;Zurück;Nächste Seite] [sound=!click.wav] !control.bmp}

```
{ewc mvtronic, MVToolbarPane, [Transparent] [Macro=3:Prev();JumpID(qchPath, `TVRadio');Next()]  
[Help=3:Vorherige Seite;Zurück;Nächste Seite] [sound=!click.wav] !control.bmp}
```

```
{ewc mvtronic, MVToolbarPane, [Transparent] [Macro=3::JumpID(qchPath, `TVRadio');Next()]  
[Help=3:Vorherige Seite;Zurück;Nächste Seite] [sound=!click.wav] !control.bmp}
```

```
{ewc mvtronic, MVToolbarPane, [Transparent] [Macro=3:Prev();JumpID(qchPath, `TVRadio');]  
[Help=3:Vorherige Seite;Zurück;Nächste Seite] [sound=!click.wav] !control.bmp}
```

```
{ewc mvtronic, MVToolbarPane, [Transparent] [Macro=3:Prev();JumpID(qchPath, `TVTV');Next()]  
[Help=3:Vorherige Seite;Zurück;Nächste Seite] [sound=!click.wav] !control.bmp}
```



```
{ewc mvtronic, MVToolbarPane, [Transparent] [Macro=3::JumpID(qchPath, `TVTV');Next()]  
[Help=3:Vorherige Seite;Zurück;Nächste Seite] [sound=!click.wav] !control.bmp}
```

```
{ewc mvtronic, MVToolbarPane, [Transparent] [Macro=3:Prev();JumpID(qchPath, `TVTV');]  
[Help=3:Vorherige Seite;Zurück;Nächste Seite] [sound=!click.wav] !control.bmp}
```

```
{ewc mvtronic, MVToolbarPane, [Transparent] [Macro=3:Prev();JumpID(qchPath, `Kreativpreis');Next()]  
[Help=3:Vorherige Seite;Zurück;Nächste Seite] [sound=!click.wav] !control.bmp}
```

```
{ewc mvtronic, MVToolbarPane, [Transparent] [Macro=3::JumpID(qchPath, `Kreativpreis');Next()]  
[Help=3:Vorherige Seite;Zurück;Nächste Seite] [sound=!click.wav] !control.bmp}
```

```
{ewc mvtronic, MVToolbarPane, [Transparent] [Macro=3:Prev();JumpID(qchPath, `Kreativpreis');]  
[Help=3:Vorherige Seite;Zurück;Nächste Seite] [sound=!click.wav] !control.bmp}
```

```
{ewc mvtronic, MVToolbarPane, [Transparent] [Macro=3:Prev();JumpID(qchPath, `Awards');Next()]  
[Help=3:Vorherige Seite;Zurück;Nächste Seite] [sound=!click.wav] !control.bmp}
```

```
{ewc mvtronic, MVToolbarPane, [Transparent] [Macro=3::JumpID(qchPath, `Awards');Next()]  
[Help=3:Vorherige Seite;Zurück;Nächste Seite] [sound=!click.wav] !control.bmp}
```

```
{ewc mvtronic, MVToolbarPane, [Transparent] [Macro=3:Prev();JumpID(qchPath, `Awards');]  
[Help=3:Vorherige Seite;Zurück;Nächste Seite] [sound=!click.wav] !control.bmp}
```


{ewc Mvtronic, MVBitmapPane, [Transparent]!intro.bmp}

{ewc Mvtronic, MVBitmapPane, [Transparent]!ueber.bmp}

{ewc Mvtronic, MVBitmapPane, [Transparent]!magazin.bmp}

{ewc Mvtronic, MVBitmapPane, [Transparent]!editori.bmp}

{ewc Mvtronic, MVBitmapPane, [Transparent]!aktuell.bmp}

{ewc Mvtronic, MVBitmapPane, [Transparent]!blick.bmp}

{ewc Mvtronic, MVBitmapPane, [Transparent]!fun.bmp}

{ewc Mvtronic, MVBitmapPane, [Transparent]!online.bmp}

{ewc Mvtronic, MVBitmapPane, [Transparent]!werkst.bmp}

{ewc Mvtronic, MVBitmapPane, [Transparent]!test.bmp}

{ewc Mvtronic, MVBitmapPane, [Transparent]!report.bmp}

{ewc Mvtronic, MVBitmapPane, [Transparent]!magazin.bmp}

{ewc Mvtronic, MVBitmapPane, [Transparent]!kurs.bmp}

{ewc Mvtronic, MVBitmapPane, [Transparent]!kreativ.bmp}

{ewc Mvtronic, MVBitmapPane, [Transparent]!inserent.bmp}

{ewc Mvtronic, MVBitmapPane, [Transparent]!produkt.bmp}

{ewc Mvtronic, MVBitmapPane, [Transparent!]impress.bmp}

{ewc Mvtronic, MVBitmapPane, [Transparent]!demo.bmp}

{ewc Mvtronic, MVBitmapPane, [Transparent!]anim.bmp}

{ewc Mvtronic, MVBitmapPane, [Transparent]!grafik.bmp}

{ewc Mvtronic, MVBitmapPane, [Transparent]!sound.bmp}

{ewc Mvtronic, MVBitmapPane, [Transparent]!share.bmp}

{ewc Mvtronic, MVBitmapPane, [Transparent]!treiber.bmp}

{ewc Mvtronic, MVBitmapPane, [Transparent]!video.bmp}

{ewc Mvtronic, MVBitmapPane, [Transparent]!comic.bmp}

```
{ewc Mvtronic, MVBitmapPane, [Transparent] [macro=PopupID(qchPath, `Adresse')] !tronic.bmp}
```

{ewc Mvtronic, MVBitmapPane, [Transparent] [macro=JumpID(qchPath, `Impressum')] !issue.bmp}

{ewc MVLIST, ListPane, animate.lst /FArial /S8 /B0 /AAnimateList}

{ewc MVLIST, ListPane, grafik.lst /FArial /S8 /B0 /AGrafikList}

{ewc MVLIST, ListPane, share.lst /FArial /S8 /B0 /AShareList}

{ewc MVLIST, ListPane, sound.lst /FArial /S8 /B0 /ASoundList}

{ewc MVLIST, ListPane, video.lst /FArial /S9 /B0 /AVideoList}

In´side Info



Verlag GmbH & Co. KG

Postfach 1870

37258 Eschwege

Im Internet: <http://www.tronic.de>

Telefon: (0 56 51) 929-0

Telefax (0 56 51) 929-144

In´side Info

Copyright-Hinweis:

Gewerbliche Nutzung, insbesondere die weitere Verbreitung auf Datenträgern, die eine Nutzung durch Dritte ermöglicht, ist ohne Zustimmung des Autors nicht gestattet. Eventuelle Schutzrechte abgebildeter Firmen oder Personen sind bei gewerblicher Nutzung zu beachten. Der Verlag haftet nicht für Folgen von Verstößen hiergegen.

© Copyright TRONIC 1994-95

In´side Info

Copyright-Hinweis:

Sie finden die Bilder im True-Color-Portfolio-Format auf der CD im Verzeichnis \PHOTOCOD\IMAGES, bzw. im 320x240-256-Color-Format im Verzeichnis \PICTURE\BMP.

Gewerbliche Nutzung, insbesondere die weitere Verbreitung der Bilder auf Datenträgern, die eine Nutzung durch Dritte ermöglicht, ist ohne Zustimmung des Verlages nicht gestattet. Eventuelle Schutzrechte abgebildeter Firmen oder Personen sind bei gewerblicher Nutzung zu beachten. Der Verlag haftet nicht für Folgen von Verstößen hiergegen.

© Copyright TRONIC 1994-95

Fotograf: Christian Widuch

In´side Info

Shareware, Freeware, Public Domain

Software aus dem Bereichen Shareware, Freeware und Public Domain verstehen wir als Zugaben, die nicht unmittelbar zum Magazin In´side MULTIMEDIA gehören.

Für die Lauffähigkeit und problemlose Installation der Programme können wir leider keine Garantie übernehmen. Bitte wenden Sie sich bei evtl. auftretenden Schwierigkeiten direkt an den(die) Autor(en) des jeweiligen Programms.

Wir empfehlen, die Installation von der Menüoberfläche der In´side MULTIMEDIA-CD vorzunehmen, bzw. die dort gegebenen Hinweise zu beachten.

Die Redaktion

In side Info

Copyright-Hinweis:

Gewerbliche Nutzung, insbesondere die weitere Verbreitung auf Datenträgern, die eine Nutzung durch Dritte ermöglicht, ist ohne Zustimmung des Verlages nicht gestattet. Eventuelle Schutzrechte sind bei gewerblicher Nutzung zu beachten. Der Verlag haftet nicht für Folgen von Verstößen hiergegen.

© Copyright TRONIC 1994-96

In side Info

Copyright-Hinweis:

Die Treiber wurden uns freundlicherweise von den entsprechenden Herstellern zur Verfügung gestellt.

Bei Problemen mit der Installation, oder den Treibern selbst, wenden Sie sich bitte direkt an den jeweiligen Hersteller.

Die Redaktion

In side Info

Copyright-Hinweis:

Gewerbliche Nutzung, insbesondere die weitere Verbreitung auf Datenträgern, die eine Nutzung durch Dritte ermöglicht, ist ohne Zustimmung des Verlages nicht gestattet. Eventuelle Schutzrechte abgebildeter Firmen oder Personen sind bei gewerblicher Nutzung zu beachten. Der Verlag haftet nicht für Folgen von Verstößen hiergegen.

© Copyright TRONIC 1994-95



D-MAIL Connect Version 1.01

Mit diesem Programm und einem Modem können Sie Textnachrichten an Handys (D1 und D2) versenden.

```
{ewc
mvtr D-Mail installieren
onic,
MVT
oolb
arPa
ne,
[sou
nd=!
click
.wav
]
[mac
ro=1
:Exe
cSh
ell(q
chP
ath,`
ope
n',
`de
mos/
d_m
ail/s
etup
.exe'
, 0)]
[help
=1:P
rogr
am
m
insta
lliere
n)!
icn_i
nst.b
mp}
```

Online mit CompuServe

In dieser Ausgabe können wir allen CompuServe-Nutzern und denen, die es werden wollen, einen besonderen Service bieten: Nämlich eine aktuelle Version des Programms WinCIM und die Software Worlds Away, mit der Sie eine virtuelle Welt kennenlernen können.

{ewc **WinCIM 2.0D FC5 installieren**

```
mvtr  
onic,  
MVT  
oolb  
arPa  
ne,  
[sou  
nd=  
click  
.wav  
]  
[mac  
ro=1  
:Exe  
cSh  
ell(q  
chP  
ath,  
ope  
n',  
'ma  
gazi  
n/cs  
erve  
/win  
cim/  
disk  
1/set  
up.e  
xe',  
0])  
[help  
=1:P  
rogr  
am  
m  
insta  
lliere  
n]!  
icn_i  
nst.b  
mp}  
{ewc  
mvtr
```

Worlds Away installieren

onic,
MVT
oolb
arPa
ne,
[sou
nd=!
click
.wav
]
[mac
ro=1
:Exe
cSh
ell(q
chP
ath,`
ope
n`,
`ma
gazi
n/cs
erve
/wrl
d
saw
y/ins
tall.e
xe',
0)]
[help
=1:P
rogr
am
m
insta
lliere
n]!
icn_j
nst.b
mp}
{ewc
mvtr
onic,
MVT
oolb
arPa
ne,
[sou
nd=!
click
.wav
]
[mac
ro=1
:Exe
cSh

Home Page Wizard installieren

ell(q
chP
ath,`
ope
n',
`ma
gazi
n/cs
erve
/hpw
izard
/setu
p.ex
e',
0])
[help
=1:P
rogr
am
m
insta
lliere
n]!
icn_j
nst.b
mp}

Schülerpuppe

{ewc MVBMP2, ViewerBmp2, [dither]picture/bmp/img0001.bmp}

```
{ewc mvtronic, MVToolbarPane, [Macro=4:PopupID(qchPath, `Info_Grafik');;;][Help=4:Animation  
Info;Programm starten;Programm installieren;Programmdateien kopieren][Transparent][sound=!  
click.wav]!program.bmp}
```

Sitzende Schülerpuppe

{ewc MVBMP2, ViewerBmp2, [dither]picture/bmp/img0002.bmp}

```
{ewc mvtronic, MVToolbarPane, [Macro=4:PopupID(qchPath, `Info_Grafik');;;][Help=4:Animation  
Info;Programm starten;Programm installieren;Programmdateien kopieren][Transparent][sound=!  
click.wav]!program.bmp}
```

Puppengesicht

{ewc MVBMP2, ViewerBmp2, [dither]picture/bmp/img0003.bmp}

```
{ewc mvtronic, MVToolbarPane, [Macro=4:PopupID(qchPath, `Info_Grafik');;;][Help=4:Animation  
Info;Programm starten;Programm installieren;Programmdateien kopieren][Transparent][sound=!  
click.wav]!program.bmp}
```

Schultasche

{ewc MVBMP2, ViewerBmp2, [dither]picture/bmp/img0004.bmp}

```
{ewc mvtronic, MVToolbarPane, [Macro=4:PopupID(qchPath, `Info_Grafik');;;][Help=4:Animation  
Info;Programm starten;Programm installieren;Programmdateien kopieren][Transparent][sound=!  
click.wav]!program.bmp}
```


Puppenschuhe

{ewc MVBMP2, ViewerBmp2, [dither]picture/bmp/img0005.bmp}

```
{ewc mvtronic, MVToolbarPane, [Macro=4:PopupID(qchPath, `Info_Grafik');;;][Help=4:Animation  
Info;Programm starten;Programm installieren;Programmdateien kopieren][Transparent][sound=!  
click.wav]!program.bmp}
```

Puppe im Gras

{ewc MVBMP2, ViewerBmp2, [dither]picture/bmp/img0006.bmp}

```
{ewc mvtronic, MVToolbarPane, [Macro=4:PopupID(qchPath, `Info_Grafik');;;][Help=4:Animation  
Info;Programm starten;Programm installieren;Programmdateien kopieren][Transparent][sound=!  
click.wav]!program.bmp}
```

Schneidersitz

{ewc MVBMP2, ViewerBmp2, [dither]picture/bmp/img0007.bmp}

```
{ewc mvtronic, MVToolbarPane, [Macro=4:PopupID(qchPath, `Info_Grafik');;;][Help=4:Animation  
Info;Programm starten;Programm installieren;Programmdateien kopieren][Transparent][sound=!  
click.wav]!program.bmp}
```

Nachdenkliches Puppengesicht

{ewc MVBMP2, ViewerBmp2, [dither]picture/bmp/img0008.bmp}

```
{ewc mvtronic, MVToolbarPane, [Macro=4:PopupID(qchPath, `Info_Grafik');;;][Help=4:Animation  
Info;Programm starten;Programm installieren;Programmdateien kopieren][Transparent][sound=!  
click.wav]!program.bmp}
```


Puppe in Weiß

{ewc MVBMP2, ViewerBmp2, [dither]picture/bmp/img0009.bmp}

```
{ewc mvtronic, MVToolbarPane, [Macro=4:PopupID(qchPath, `Info_Grafik');;;][Help=4:Animation  
Info;Programm starten;Programm installieren;Programmdateien kopieren][Transparent][sound=!  
click.wav]!program.bmp}
```

Schaukelstuhl

{ewc MVBMP2, ViewerBmp2, [dither]picture/bmp/img0010.bmp}

```
{ewc mvtronic, MVToolbarPane, [Macro=4:PopupID(qchPath, `Info_Grafik');;;][Help=4:Animation  
Info;Programm starten;Programm installieren;Programmdateien kopieren][Transparent][sound=!  
click.wav]!program.bmp}
```

Kleines Puppengesicht

{ewc MVBMP2, ViewerBmp2, [dither]picture/bmp/img0011.bmp}

```
{ewc mvtronic, MVToolbarPane, [Macro=4:PopupID(qchPath, `Info_Grafik');;;][Help=4:Animation  
Info;Programm starten;Programm installieren;Programmdateien kopieren][Transparent][sound=!  
click.wav]!program.bmp}
```

Puppe mit Korkenzieherlocken

{ewc MVBMP2, ViewerBmp2, [dither]picture/bmp/img0012.bmp}

```
{ewc mvtronic, MVToolbarPane, [Macro=4:PopupID(qchPath, `Info_Grafik');;;][Help=4:Animation  
Info;Programm starten;Programm installieren;Programmdateien kopieren][Transparent][sound=!  
click.wav]!program.bmp}
```


Puppe im Gartenstuhl

{ewc MVBMP2, ViewerBmp2, [dither]picture/bmp/img0013.bmp}

```
{ewc mvtronic, MVToolbarPane, [Macro=4:PopupID(qchPath, `Info_Grafik');;;][Help=4:Animation  
Info;Programm starten;Programm installieren;Programmdateien kopieren][Transparent][sound=!  
click.wav]!program.bmp}
```

Zerzauster Puppenkopf

{ewc MVBMP2, ViewerBmp2, [dither]picture/bmp/img0014.bmp}

```
{ewc mvtronic, MVToolbarPane, [Macro=4:PopupID(qchPath, `Info_Grafik');;;][Help=4:Animation  
Info;Programm starten;Programm installieren;Programmdateien kopieren][Transparent][sound=!  
click.wav]!program.bmp}
```

Puppe mit Mobiliar im Garten

{ewc MVBMP2, ViewerBmp2, [dither]picture/bmp/img0015.bmp}

```
{ewc mvtronic, MVToolbarPane, [Macro=4:PopupID(qchPath, `Info_Grafik');;;][Help=4:Animation  
Info;Programm starten;Programm installieren;Programmdateien kopieren][Transparent][sound=!  
click.wav]!program.bmp}
```

Puppenfamilie

{ewc MVBMP2, ViewerBmp2, [dither]picture/bmp/img0016.bmp}

```
{ewc mvtronic, MVToolbarPane, [Macro=4:PopupID(qchPath, `Info_Grafik');;;][Help=4:Animation  
Info;Programm starten;Programm installieren;Programmdateien kopieren][Transparent][sound=!  
click.wav]!program.bmp}
```


Puppengärtner

{ewc MVBMP2, ViewerBmp2, [dither]picture/bmp/img0017.bmp}

```
{ewc mvtronic, MVToolbarPane, [Macro=4:PopupID(qchPath, `Info_Grafik');;;][Help=4:Animation  
Info;Programm starten;Programm installieren;Programmdateien kopieren][Transparent][sound=!  
click.wav]!program.bmp}
```

Puppenjunge

{ewc MVBMP2, ViewerBmp2, [dither]picture/bmp/img0018.bmp}

```
{ewc mvtronic, MVToolbarPane, [Macro=4:PopupID(qchPath, `Info_Grafik');;;][Help=4:Animation  
Info;Programm starten;Programm installieren;Programmdateien kopieren][Transparent][sound=!  
click.wav]!program.bmp}
```

Kleine Puppenmädchen

{ewc MVBMP2, ViewerBmp2, [dither]picture/bmp/img0019.bmp}

```
{ewc mvtronic, MVToolbarPane, [Macro=4:PopupID(qchPath, `Info_Grafik');;;][Help=4:Animation  
Info;Programm starten;Programm installieren;Programmdateien kopieren][Transparent][sound=!  
click.wav]!program.bmp}
```

Puppenkopf

{ewc MVBMP2, ViewerBmp2, [dither]picture/bmp/img0020.bmp}

```
{ewc mvtronic, MVToolbarPane, [Macro=4:PopupID(qchPath, `Info_Grafik');;;][Help=4:Animation  
Info;Programm starten;Programm installieren;Programmdateien kopieren][Transparent][sound=!  
click.wav]!program.bmp}
```


Stoffmäuse

{ewc MVBMP2, ViewerBmp2, [dither]picture/bmp/img0021.bmp}

```
{ewc mvtronic, MVToolbarPane, [Macro=4:PopupID(qchPath, `Info_Grafik');;;][Help=4:Animation  
Info;Programm starten;Programm installieren;Programmdateien kopieren][Transparent][sound=!  
click.wav]!program.bmp}
```

Mamuschkas

{ewc MVBMP2, ViewerBmp2, [dither]picture/bmp/img0022.bmp}

```
{ewc mvtronic, MVToolbarPane, [Macro=4:PopupID(qchPath, `Info_Grafik');;;][Help=4:Animation  
Info;Programm starten;Programm installieren;Programmdateien kopieren][Transparent][sound=!  
click.wav]!program.bmp}
```

Saxophonzwerg

{ewc MVBMP2, ViewerBmp2, [dither]picture/bmp/img0023.bmp}

```
{ewc mvtronic, MVToolbarPane, [Macro=4:PopupID(qchPath, `Info_Grafik');;;][Help=4:Animation  
Info;Programm starten;Programm installieren;Programmdateien kopieren][Transparent][sound=!  
click.wav]!program.bmp}
```

Dudelsackzweg

{ewc MVBMP2, ViewerBmp2, [dither]picture/bmp/img0024.bmp}

```
{ewc mvtronic, MVToolbarPane, [Macro=4:PopupID(qchPath, `Info_Grafik');;;][Help=4:Animation  
Info;Programm starten;Programm installieren;Programmdateien kopieren][Transparent][sound=!  
click.wav]!program.bmp}
```


Zwerg mit Pauke

{ewc MVBMP2, ViewerBmp2, [dither]picture/bmp/img0025.bmp}

```
{ewc mvtronic, MVToolbarPane, [Macro=4:PopupID(qchPath, `Info_Grafik');;;][Help=4:Animation  
Info;Programm starten;Programm installieren;Programmdateien kopieren][Transparent][sound=!  
click.wav]!program.bmp}
```

Paukenzweg

{ewc MVBMP2, ViewerBmp2, [dither]picture/bmp/img0026.bmp}

```
{ewc mvtronic, MVToolbarPane, [Macro=4:PopupID(qchPath, `Info_Grafik');;;][Help=4:Animation  
Info;Programm starten;Programm installieren;Programmdateien kopieren][Transparent][sound=!  
click.wav]!program.bmp}
```

Geigenzwerg

{ewc MVBMP2, ViewerBmp2, [dither]picture/bmp/img0027.bmp}

```
{ewc mvtronic, MVToolbarPane, [Macro=4:PopupID(qchPath, `Info_Grafik');;;][Help=4:Animation  
Info;Programm starten;Programm installieren;Programmdateien kopieren][Transparent][sound=!  
click.wav]!program.bmp}
```

Porzellanhenne

{ewc MVBMP2, ViewerBmp2, [dither]picture/bmp/img0028.bmp}

```
{ewc mvtronic, MVToolbarPane, [Macro=4:PopupID(qchPath, `Info_Grafik');;;][Help=4:Animation  
Info;Programm starten;Programm installieren;Programmdateien kopieren][Transparent][sound=!  
click.wav]!program.bmp}
```


Porzellanhahn

{ewc MVBMP2, ViewerBmp2, [dither]picture/bmp/img0029.bmp}

```
{ewc mvtronic, MVToolbarPane, [Macro=4:PopupID(qchPath, `Info_Grafik');;;][Help=4:Animation  
Info;Programm starten;Programm installieren;Programmdateien kopieren][Transparent][sound=!  
click.wav]!program.bmp}
```

Hahnenkopf

{ewc MVBMP2, ViewerBmp2, [dither]picture/bmp/img0030.bmp}

```
{ewc mvtronic, MVToolbarPane, [Macro=4:PopupID(qchPath, `Info_Grafik');;;][Help=4:Animation  
Info;Programm starten;Programm installieren;Programmdateien kopieren][Transparent][sound=!  
click.wav]!program.bmp}
```

Porzellanhund

{ewc MVBMP2, ViewerBmp2, [dither]picture/bmp/img0031.bmp}

```
{ewc mvtronic, MVToolbarPane, [Macro=4:PopupID(qchPath, `Info_Grafik');;;][Help=4:Animation  
Info;Programm starten;Programm installieren;Programmdateien kopieren][Transparent][sound=!  
click.wav]!program.bmp}
```

Hundekopf

{ewc MVBMP2, ViewerBmp2, [dither]picture/bmp/img0032.bmp}

```
{ewc mvtronic, MVToolbarPane, [Macro=4:PopupID(qchPath, `Info_Grafik');;;][Help=4:Animation  
Info;Programm starten;Programm installieren;Programmdateien kopieren][Transparent][sound=!  
click.wav]!program.bmp}
```


Kleiner Porzellanhund

{ewc MVBMP2, ViewerBmp2, [dither]picture/bmp/img0033.bmp}

```
{ewc mvtronic, MVToolbarPane, [Macro=4:PopupID(qchPath, `Info_Grafik');;;][Help=4:Animation  
Info;Programm starten;Programm installieren;Programmdateien kopieren][Transparent][sound=!  
click.wav]!program.bmp}
```

Zwei Porzellanhunde

{ewc MVBMP2, ViewerBmp2, [dither]picture/bmp/img0034.bmp}

```
{ewc mvtronic, MVToolbarPane, [Macro=4:PopupID(qchPath, `Info_Grafik');;;][Help=4:Animation  
Info;Programm starten;Programm installieren;Programmdateien kopieren][Transparent][sound=!  
click.wav]!program.bmp}
```

Eule

{ewc MVBMP2, ViewerBmp2, [dither]picture/bmp/img0035.bmp}

```
{ewc mvtronic, MVToolbarPane, [Macro=4:PopupID(qchPath, `Info_Grafik');;;][Help=4:Animation  
Info;Programm starten;Programm installieren;Programmdateien kopieren][Transparent][sound=!  
click.wav]!program.bmp}
```

Rundballenpuppen

{ewc MVBMP2, ViewerBmp2, [dither]picture/bmp/img0036.bmp}

```
{ewc mvtronic, MVToolbarPane, [Macro=4:PopupID(qchPath, `Info_Grafik');;;][Help=4:Animation  
Info;Programm starten;Programm installieren;Programmdateien kopieren][Transparent][sound=!  
click.wav]!program.bmp}
```


Rundballenpuppenpärenchen

{ewc MVBMP2, ViewerBmp2, [dither]picture/bmp/img0037.bmp}

```
{ewc mvtronic, MVToolbarPane, [Macro=4:PopupID(qchPath, `Info_Grafik');;;][Help=4:Animation  
Info;Programm starten;Programm installieren;Programmdateien kopieren][Transparent][sound=!  
click.wav]!program.bmp}
```

Holzente

{ewc MVBMP2, ViewerBmp2, [dither]picture/bmp/img0038.bmp}

```
{ewc mvtronic, MVToolbarPane, [Macro=4:PopupID(qchPath, `Info_Grafik');;;][Help=4:Animation  
Info;Programm starten;Programm installieren;Programmdateien kopieren][Transparent][sound=!  
click.wav]!program.bmp}
```

Golfspieler aus Holz

{ewc MVBMP2, ViewerBmp2, [dither]picture/bmp/img0039.bmp}

```
{ewc mvtronic, MVToolbarPane, [Macro=4:PopupID(qchPath, `Info_Grafik');;;][Help=4:Animation  
Info;Programm starten;Programm installieren;Programmdateien kopieren][Transparent][sound=!  
click.wav]!program.bmp}
```

Puppensoldaten

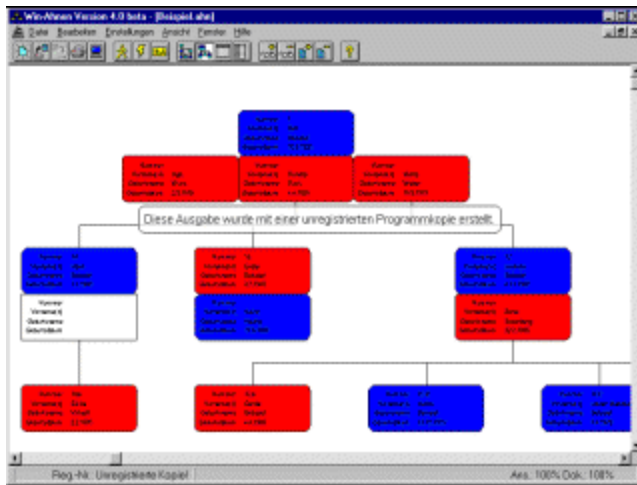
{ewc MVBMP2, ViewerBmp2, [dither]picture/bmp/img0040.bmp}

```
{ewc mvtronic, MVToolbarPane, [Macro=4:PopupID(qchPath, `Info_Grafik');;;][Help=4:Animation  
Info;Programm starten;Programm installieren;Programmdateien kopieren][Transparent][sound=!  
click.wav]!program.bmp}
```



```
{ewc mvtronic, MVToolbarPane, [Transparent][sound=!click.wav][macro=1:ExecShell(qchPath,`open',  
`picture/fsession/startbar/fsession.exe -overview=\PHOTO_CD\OVERVIEW.PCD -diashow=\picture\  
fsession\startbar\test.fds',0)][help=1:Slideshow zum Thema ansehen]!showbut.bmp}
```


Win-Ahnen 4.0



Win-Ahnen stellt einen Stammbaum der lieben Verwandten zusammen. Windows 95.

```
{ewc mvtronic, MVToolbarPane, [Macro=4:PopupID(qchPath,  
`Info_Shareware');;ExecShell(qchPath,`open', `share/vorstell/95ahmen/install.exe',0);][Help=4:Shareware  
Info;Programm starten;Programm installieren;Programmdateien kopieren][Transparent][sound=!  
click.wav]!program.bmp}
```

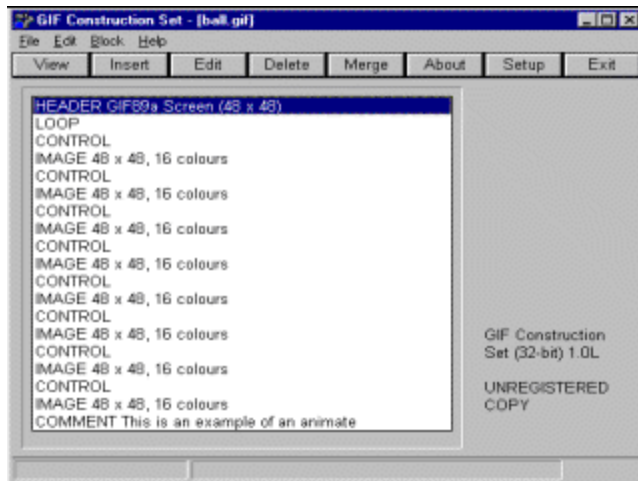
Crazy Gravity 1.0



Erkunden Sie das Höhlensystem, ohne mit den Wänden zusammenzuprallen.

```
{ewc mvtronic, MVToolbarPane, [Macro=4:PopupID(qchPath,  
`Info_Shareware');;ExecShell(qchPath,`open', `share/vorstell/95cgravi/setup.exe',0);][Help=4:Shareware  
Info;Programm starten;Programm installieren;Programmdateien kopieren][Transparent][sound=!  
click.wav]!program.bmp}
```

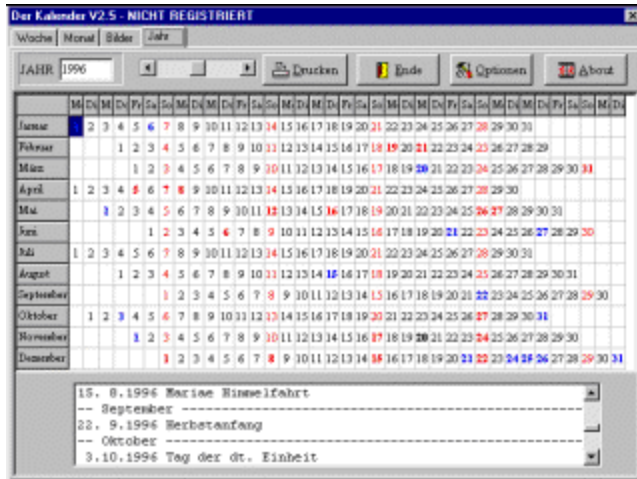
GIF Construction Set 1.01



Mit diesem Programm können Sie GIF-Animationen zusammenstellen.

```
{ewc mvtronic, MVToolbarPane, [Macro=4:PopupID(qchPath,  
`Info_Shareware');;ExecShell(qchPath,`open', `share/vorstell/95gifcon/gifcon32.exe',0);]  
[Help=4:Shareware Info;Programm starten;Programm installieren;Programmdateien kopieren]  
[Transparent][sound=!click.wav]!program.bmp}
```

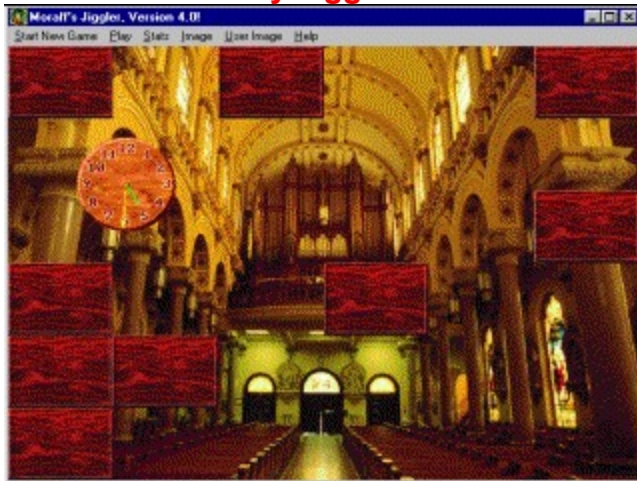

Der Kalender 2.6



Das Programm druckt unter Windows 95 bunte Monats- und Jahreskalender aus.

```
{ewc mvtronic, MVToolbarPane, [Macro=4:PopupID(qchPath,  
`Info_Shareware');ExecShell(qchPath,`open',  
`share/vorstell/95kalen/kalender.exe',0);;CopyFiles(qchPath, `share/vorstell/95kalen',  
`c:/share/vorstell/95kalen')][Help=4:Shareware Info;Programm starten;Programm  
installieren;Programmdateien kopieren][Transparent][sound=!click.wav]!program.bmp}
```

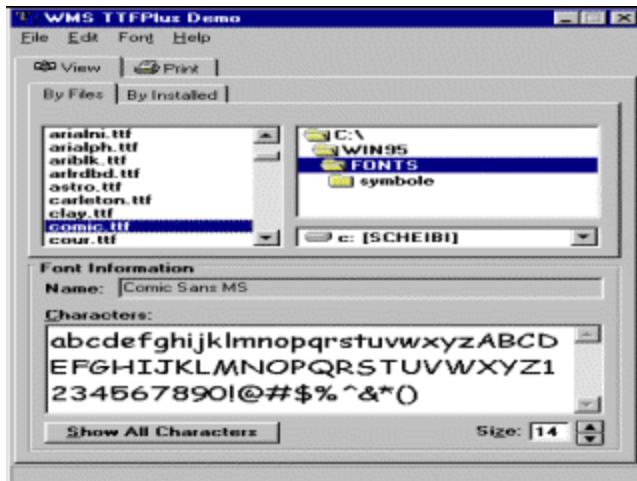
Moraffs Memory Jiggler 4.0



Versuchen Sie die Einzelteile eines Puzzels zu einem Bild zusammenzusetzen.

```
{ewc mvtronic, MVToolbarPane, [Macro=4:PopupID(qchPath,  
`Info_Shareware');ExecShell(qchPath,`open',  
`share/vorstell/95mora_j/jiggle95.exe',0);;CopyFiles(qchPath, `share/vorstell/95mora_j',  
`c:/share/vorstell/95mora_j')][Help=4:Shareware Info;Programm starten;Programm  
installieren;Programmdateien kopieren][Transparent][sound=!click.wav]!program.bmp}
```

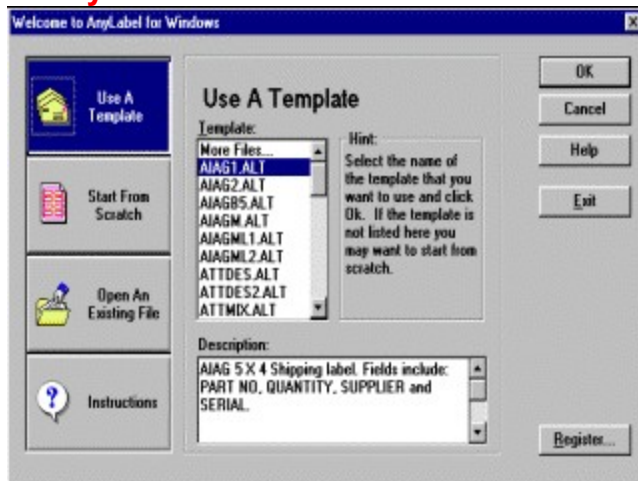
WMS TTFPlus 2.0



Das Utility zeigt alle Schriften an, die auf der Festplatte gespeichert sind.

```
{ewc mvtronic, MVToolbarPane, [Macro=4:PopupID(qchPath,  
`Info_Shareware');;ExecShell(qchPath,`open', `share/vorstell/95tffpls/tffplused.exe',0);][Help=4:Shareware  
Info;Programm starten;Programm installieren;Programmdateien kopieren][Transparent][sound=!  
click.wav]!program.bmp}
```

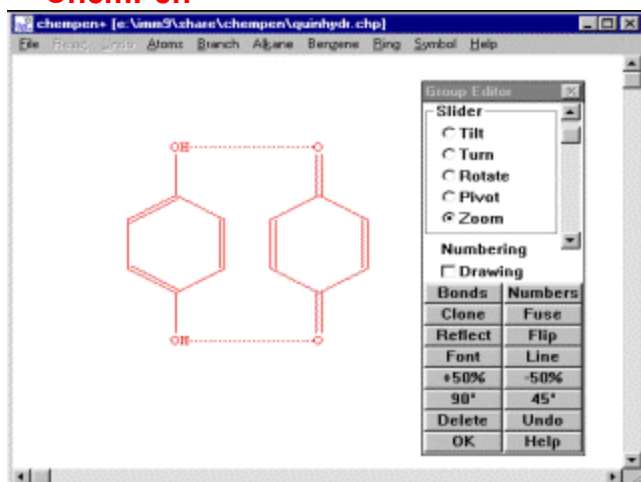
Anylabel Lite



Mit diesem Programm erstellen Sie professionell gestaltete Aufkleber und Etiketten.

```
{ewc mvtronic, MVToolbarPane, [Macro=4:PopupID(qchPath,  
`Info_Shareware');;ExecShell(qchPath,`open', `share/vorstell/anylabl/anylabel.exe',0);][Help=4:Shareware  
Info;Programm starten;Programm installieren;Programmdateien kopieren][Transparent][sound=!  
click.wav]!program.bmp}
```

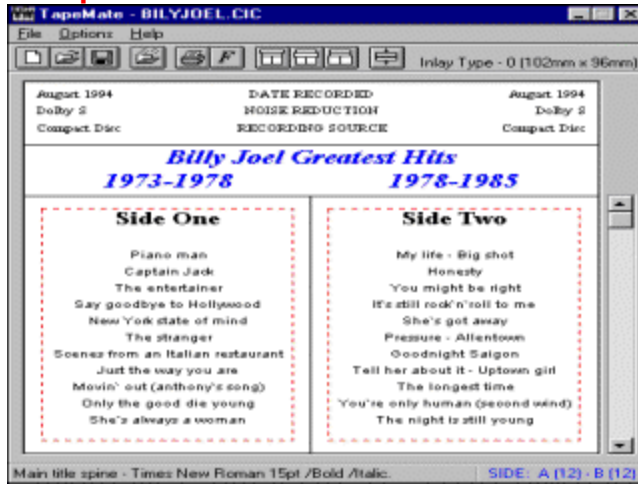

ChemPen+



Die Textverarbeitung für Naturwissenschaftler holt chemische Strukturformeln auf den Bildschirm. Das Programm befindet sich auf der CD im Verzeichnis \SHARE\VORSTELL\CHEMPEN. Diese Angabe werden Sie für die Installation benötigen.

```
{ewc mvtronic, MVToolbarPane, [Macro=4:PopupID(qchPath,  
`Info_Shareware');;ExecShell(qchPath,`open', `share/vorstell/chempen/install.exe',0);][Help=4:Shareware  
Info;Programm starten;Programm installieren;Programmdateien kopieren][Transparent][sound=!  
click.wav]!program.bmp}
```

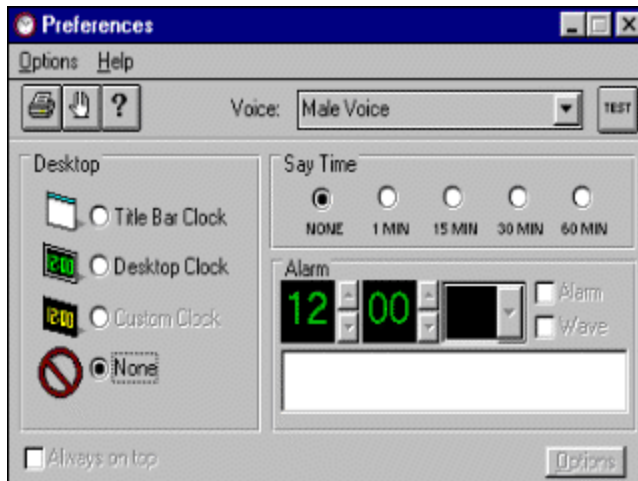
TapeMate 1.00.14



TapeMate bedruckt Hüllen für Musikkassetten.

```
{ewc mvtronic, MVToolbarPane, [Macro=4:PopupID(qchPath,  
`Info_Shareware');;ExecShell(qchPath,`open', `share/vorstell/tapemate/setup.exe',0);][Help=4:Shareware  
Info;Programm starten;Programm installieren;Programmdateien kopieren][Transparent][sound=!  
click.wav]!program.bmp}
```

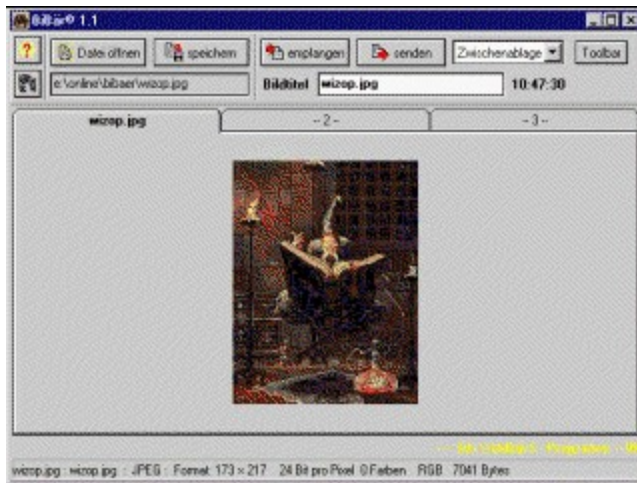
Voice Clock! 2.02a



Voice Clock gibt alle Viertelstunde laut vernehmlich die Zeit bekannt. Das Programm befindet sich auf der CD im Verzeichnis \SHARE\VORSTELL\VOICECL. Diese Angabe werden Sie für die Installation benötigen.

```
{ewc mvtronic, MVToolbarPane, [Macro=4:PopupID(qchPath,  
`Info_Shareware');;ExecShell(qchPath,`open', `share/vorstell/voicecl/setup.exe',0);][Help=4:Shareware  
Info;Programm starten;Programm installieren;Programmdateien kopieren][Transparent][sound=!  
click.wav]!program.bmp}
```

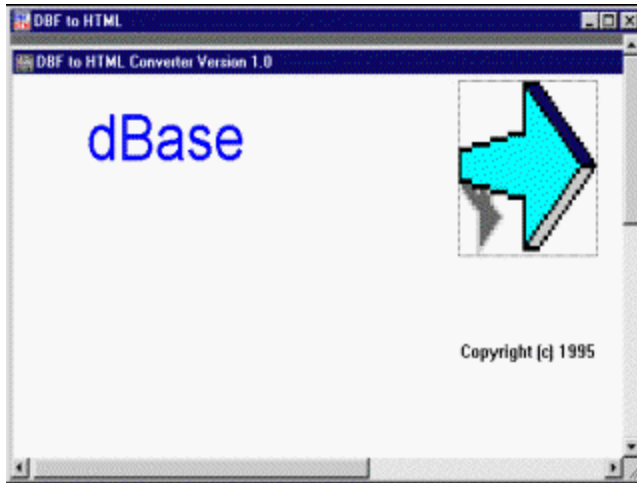
BiBär 1.1



Der BiBär kodiert Bitmap-Bilder in ein ANSI-Text-Format. Diese Texte lassen sich in CompuServe während eines Gruppengesprächs austauschen und anschließend mit dem BiBären wieder in eine binäre Datei zurückverwandeln. Die Bildfreigabe durch den Sysop wird so umgangen.

```
{ewc mvtronic, MVToolbarPane, [Macro=4:PopupID(qchPath,  
`Info_Shareware');ExecShell(qchPath,`open', `share/online/bibaer/bibar.exe',0);;CopyFiles(qchPath,  
`share/online/bibaer', `c:/share/online/bibaer')][Help=4:Shareware Info;Programm starten;Programm  
installieren;Programmdateien kopieren]][Transparent]][sound=!click.wav]!program.bmp}
```

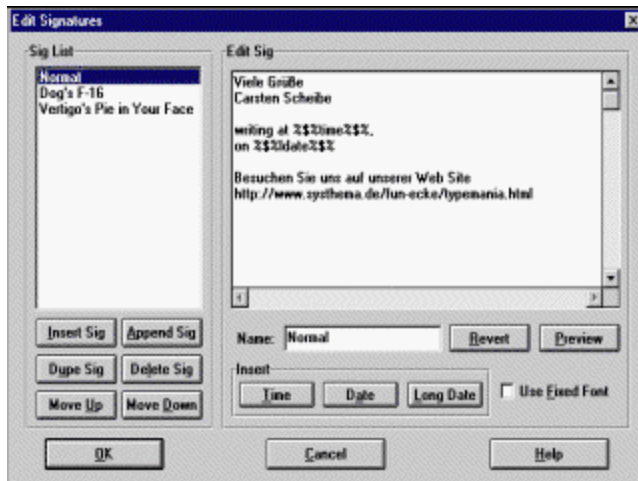

DBF to HTML Converter 1.0



Das Programm konvertiert Datenbank-Dateien ins HTML-Format.

```
{ewc mvtronic, MVToolbarPane, [Macro=4:PopupID(qchPath,  
`Info_Shareware');;ExecShell(qchPath,`open', `share/online/dbf2html/install.exe',0);][Help=4:Shareware  
Info;Programm starten;Programm installieren;Programmdateien kopieren][Transparent][sound=!  
click.wav]!program.bmp}
```

Email Assistant for WinCIM 1.05



Dieses Add-On für den CompuServe Information Manager ab Version 2.0 klinkt mehrere Buttons in den WinCIM ein. Mit diesen Funktionen können Sie E-Mail quoten, englische Texte Korrektur lesen und Taglines definieren.

```
{ewc mvtronic, MVToolbarPane, [Macro=4:PopupID(qchPath,  
`Info_Shareware');;ExecShell(qchPath,`open', `share/online/emailass/install.exe',0);][Help=4:Shareware  
Info;Programm starten;Programm installieren;Programmdateien kopieren][Transparent][sound=!  
click.wav]!program.bmp}
```

The Graphics Factory 1.2



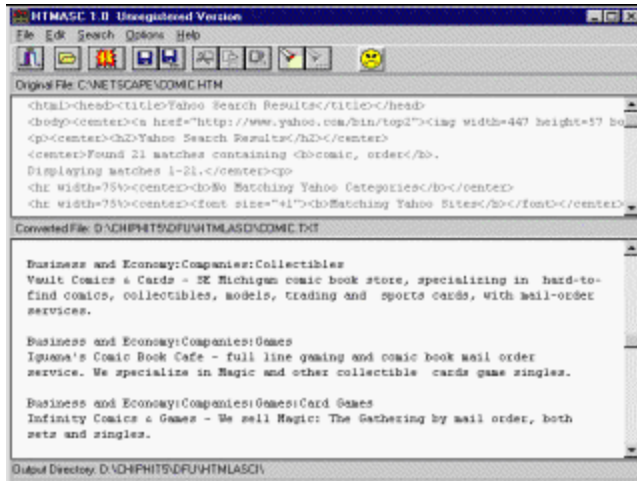
Das Programm "programmiert" Texturen. Viele Modultexturen zeigen, wie es geht.

```
{ewc mvtronic, MVToolbarPane, [Macro=4:PopupID(qchPath,  
`Info_Shareware');;ExecShell(qchPath,`open', `share/online/gfakto  
ry/setup.exe',0);][Help=4:Shareware  
Info;Programm starten;Programm installieren;Programmdateien kopieren][Transparent][sound=!  
click.wav]!program.bmp}
```



```
{ewc mvtronic, MVToolbarPane, [Macro=4:PopupID(qchPath,  
`Info_Shareware');;ExecShell(qchPath,`open',`share/online/html2txt/setup.exe',0);][Help=4:Shareware  
Info;Programm starten;Programm installieren;Programmdateien kopieren][Transparent][sound=!  
click.wav]!program.bmp}
```

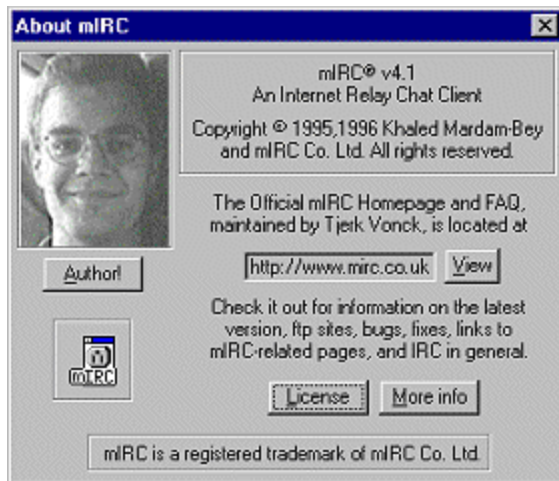

HTMASC 1.0



Das Utility entfernt alle HTML-Tags aus einer HTM-Datei und speichert den reinen Text in einer ASCII-Datei ab.

```
{ewc mvtronic, MVToolbarPane, [Macro=4:PopupID(qchPath,  
`Info_Shareware');ExecShell(qchPath,`open',  
`share/online/htmlasci/htmasc10.exe',0));CopyFiles(qchPath, `share/online/htmlasci',  
`c:/share/online/htmlasci')][Help=4:Shareware Info;Programm starten;Programm  
installieren;Programmdateien kopieren][Transparent][sound=!click.wav]!program.bmp}
```

mIRC 4.1



mIRC ist ein kostenloser Client für den Internet Relay Chat.

```
{ewc mvtronic, MVToolbarPane, [Macro=4:PopupID(qchPath,  
`Info_Shareware');ExecShell(qchPath,`open', `share/online/mirc/mirc32.exe',0);;CopyFiles(qchPath,  
`share/online/mirc', `c:/share/online/mirc')][Help=4:Shareware Info;Programm starten;Programm  
installieren;Programmdateien kopieren]][Transparent]][sound=!click.wav]!program.bmp}
```

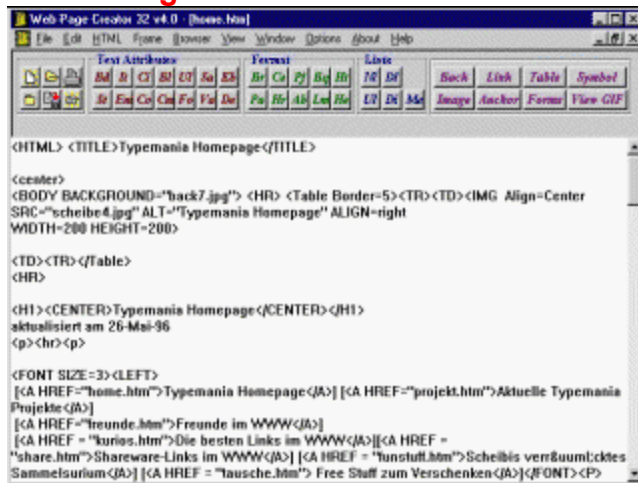
PrimaSoft Internet Organizer 1.0



Der Organizer verwaltet alle anfallenden Internet-Adressen und speichert zu jedem Eintrag einen ausführlichen Kommentar und sogar einen Screenshot.

```
{ewc mvtronic, MVToolbarPane, [Macro=4:PopupID(qchPath,  
`Info_Shareware');;ExecShell(qchPath,`open', `share/online/pi_organ/setup.exe',0);][Help=4:Shareware  
Info;Programm starten;Programm installieren;Programmdateien kopieren][Transparent][sound=!  
click.wav]!program.bmp}
```

Web Page Creator 4.0



Der HTML-Editor hilft beim Programmieren von HTML-Seiten und stellt eine eigene Buttonleiste zur Verfügung. Windows 95.

```
{ewc mvtronic, MVToolbarPane, [Macro=4:PopupID(qchPath, `Info_Shareware');;;CopyFiles(qchPath,
`share/online/webpagec', `c:/share/online/webpagec')][Help=4:Shareware Info;Programm
starten;Programm installieren;Programmdateien kopieren][Transparent][sound=!click.wav]!program.bmp}
```

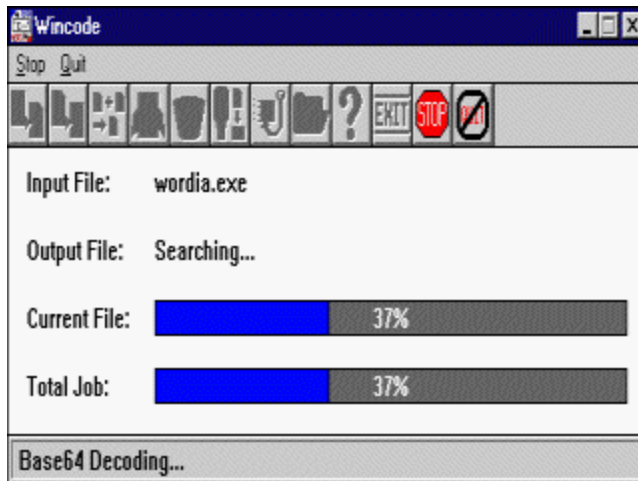

Web Sculptor



Der Web Sculptor setzt sich aus einer Web Site zusammen, die sich offline mit einem Web Browser betrachten läßt. Die HTML-Seiten zeigen viele GIF-Cliparts, die sich in eigene Internet-Projekte übernehmen lassen.

```
{ewc mvtronic, MVToolbarPane, [Macro=4:PopupID(qchPath, `Info_Shareware');;;CopyFiles(qchPath,
`share/online/websculp', `c:/share/online/websculp')][Help=4:Shareware Info;Programm
starten;Programm installieren;Programmdateien kopieren][Transparent][sound=!click.wav]!program.bmp}
```

WinCode 2.6



Die Freeware WinCode wandelt binäre Dateien in UUE-kodierte Textdateien um, die sich problemlos von CompuServe ins Internet versenden lassen. Auch MIME-kodierte Texte lassen sich mit WinCode wieder lesbar machen.

```
{ewc mvtronic, MVToolbarPane, [Macro=4:PopupID(qchPath,  
`Info_Shareware');;ExecShell(qchPath,`open', `share/online/wincod  
e/install.exe',0);][Help=4:Shareware  
Info;Programm starten;Programm installieren;Programmdateien kopieren][Transparent][sound=!  
click.wav]!program.bmp}
```

WinZip 6.1 (32 Bit)



Die bekannte Packershell für Win95 mit integrierter ZIP-Routine bietet nun einen Wizard an, der PC-Einsteigern beim Packen von Dateien hilft. Englisch Original, die deutsche Version folgt bald.

```
{ewc mvtronic, MVToolbarPane, [Macro=4:PopupID(qchPath,  
`Info_Shareware');;ExecShell(qchPath,`open', `share/tools/winzip32/winzip95.exe',0);][Help=4:Shareware  
Info;Programm starten;Programm installieren;Programmdateien kopieren][Transparent][sound=!  
click.wav]!program.bmp}
```

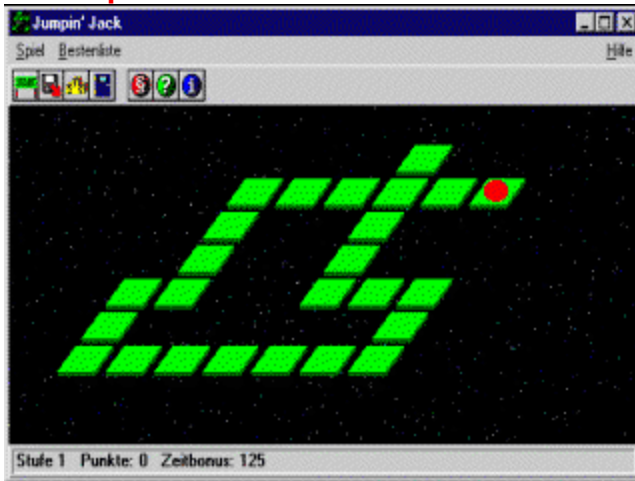
WinSchafkopf 3.04



Schafkopf ist ein Kartenspiel für vier Personen, das insbesondere in Bayern gerne gespielt wird. Mit Sprachausgabe im bayerischen Dialekt.

```
{ewc mvtronic, MVToolbarPane, [Macro=4:PopupID(qchPath,  
`Info_Shareware');;ExecShell(qchPath,`open', `share/spiele/winschaf/disk1/setup.exe',0);]  
[Help=4:Shareware Info;Programm starten;Programm installieren;Programmdateien kopieren]  
[Transparent][sound=!click.wav]!program.bmp}
```


Jumpin' Jack 1.4



Eine rote Kugel springt von Plattform zu Plattform, um diese aufzulösen. 200 Stufen, kein Zeitlimit!

```
{ewc mvtronic, MVToolbarPane, [Macro=4:PopupID(qchPath,  
`Info_Shareware');;ExecShell(qchPath,`open', `share/spiele/jumping/install.exe',0);][Help=4:Shareware  
Info;Programm starten;Programm installieren;Programmdateien kopieren][Transparent][sound=!  
click.wav]!program.bmp}
```

WinBrick 32 2.04



Tragen Sie bei diesem Breakout-Klon eine bunte Mauer ab, und freuen Sie sich auf die Wirkung der vielen Bonusgegenstände, die prompt aus der Mauer herabfallen. Windows 95.

```
{ewc mvtronic, MVToolbarPane, [Macro=4:PopupID(qchPath,  
`Info_Shareware');;ExecShell(qchPath,`open', `share/spiele/winbrick/install.exe',0);][Help=4:Shareware  
Info;Programm starten;Programm installieren;Programmdateien kopieren][Transparent][sound=!  
click.wav]!program.bmp}
```

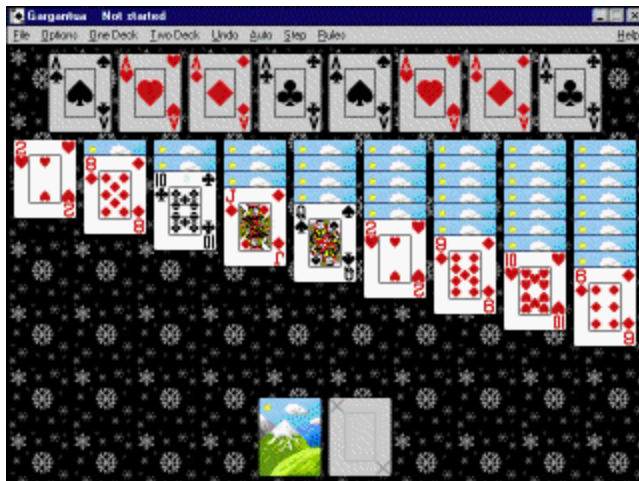
WinPac 1.8



Der PacMan ist los. Führen Sie die gelbe Kugel durch den Parcours, um alle Energiedrops aufzufressen. Vorsicht vor den Gespenstern.

```
{ewc mvtronic, MVToolbarPane, [Macro=4:PopupID(qchPath,  
`Info_Shareware');ExecShell(qchPath,`open', `share/spiele/winpac/winpac.exe',0);;CopyFiles(qchPath,  
`share/spiele/winpac', `c:/share/spiele/winpac')][Help=4:Shareware Info;Programm starten;Programm  
installieren;Programmdateien kopieren][Transparent][sound=!click.wav]!program.bmp}
```

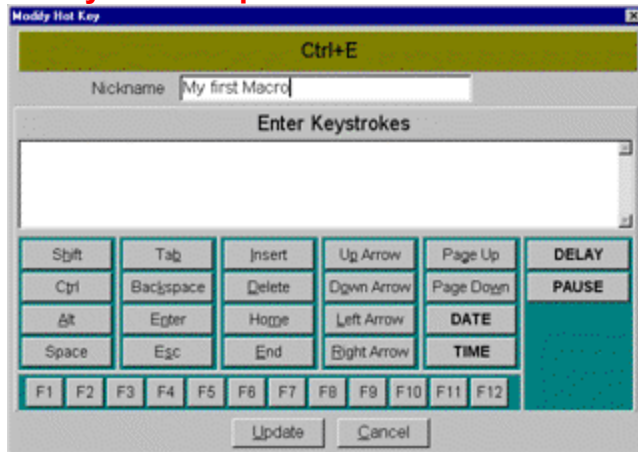
FunSol 2.0



FunSol lädt zum Patience-Spielen ein. Über 100 verschiedene Kartenspiele lassen sich ausprobieren.

```
{ewc mvtronic, MVToolbarPane, [Macro=4:PopupID(qchPath, `Info_Shareware');;;CopyFiles(qchPath, `share/spiele/funsol', `c:/share/spiele/funsol')] [Help=4:Shareware Info;Programm starten;Programm installieren;Programmdateien kopieren] [Transparent] [sound=!click.wav]!program.bmp}
```

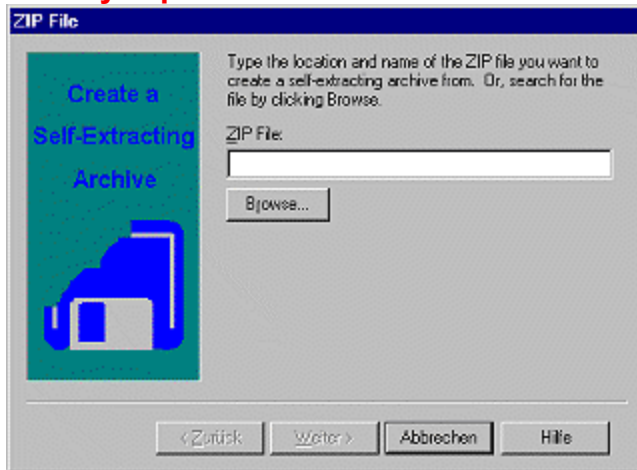

Keyboard Express 95 v1.2c



Keyboard Express ist ein Win95 Macro. Sie können bis zu 288 Tasten belegen

```
{ewc mvtronic, MVToolbarPane, [Macro=4:PopupID(qchPath,  
`Info_Shareware');;ExecShell(qchPath,`open',`share/tools/keyexp/setup.exe',0);][Help=4:Shareware  
Info;Programm starten;Programm installieren;Programmdateien kopieren][Transparent][sound=!  
click.wav]!program.bmp}
```

Easyszip Self-Extractor Pro



Easyszip Self-Extractor Pro, ein guter neuer Selbst-Entpacker für Windows 3.1/95/NT

```
{ewc mvtronic, MVToolbarPane, [Macro=4:PopupID(qchPath,  
`Info_Shareware');;ExecShell(qchPath,`open', `share/tools/easyzip/ezsfxp10.exe',0);][Help=4:Shareware  
Info;Programm starten;Programm installieren;Programmdateien kopieren][Transparent][sound=!  
click.wav]!program.bmp}
```

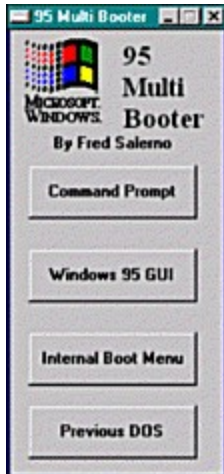
3.5" Disk Label Creator



3.5" Disk Label Creator ist ein Etiketten-Generator für WinWord.

```
{ewc mvtronic, MVToolbarPane, [Macro=4:PopupID(qchPath,  
`Info_Shareware');;ExecShell(qchPath,`open',`share/tools/35label/setup.exe',0);][Help=4:Shareware  
Info;Programm starten;Programm installieren;Programmdateien kopieren][Transparent][sound=!  
click.wav]!program.bmp}
```

95Booter



95Booter, ein Boot-Programm, um verschiedene Konfigurationen unter Win95 zu starten. Bitte beachten Sie die Textdatei.

```
{ewc mvtronic, MVToolbarPane, [Macro=4:PopupID(qchPath, `Info_Shareware');;;CopyFiles(qchPath, `share/tools/95booter', `c:/share/tools/95booter')][Help=4:Shareware Info;Programm starten;Programm installieren;Programmdateien kopieren]][Transparent]][sound=!click.wav]!program.bmp}
```


CHERRY DELIGHT Video Slots V4.2



CHERRY DELIGHT Video Slots V4.2 ist ein Automatenpiel für Win95.

```
{ewc mvtronic, MVToolbarPane, [Macro=4:PopupID(qchPath,  
`Info_Shareware');;ExecShell(qchPath,`open', `share/tools/95chry42/setup.exe',0);][Help=4:Shareware  
Info;Programm starten;Programm installieren;Programmdateien kopieren][Transparent][sound=!  
click.wav]!program.bmp}
```

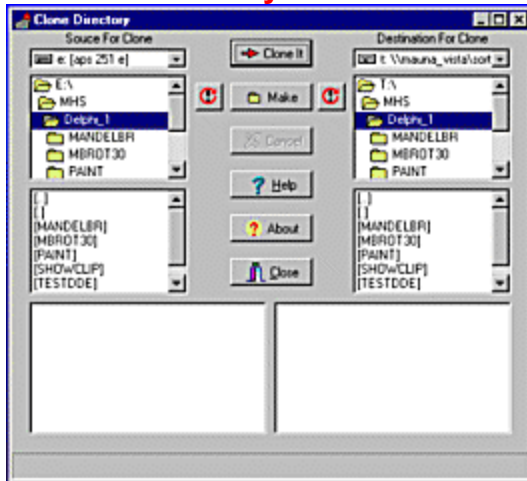
CD-QUICK



CD-QUICK ist ein Cache-Programm, das die Leistung Ihres CD-ROM-Laufwerkes erhöhen kann.

```
{ewc mvtronic, MVToolbarPane, [Macro=4:PopupID(qchPath,  
`Info_Shareware');;ExecShell(qchPath,`open',`share/tools/cdquick/setup.exe',0);][Help=4:Shareware  
Info;Programm starten;Programm installieren;Programmdateien kopieren][Transparent][sound=!  
click.wav]!program.bmp}
```

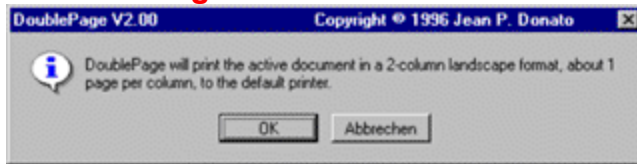
Clone Directory



Clone Directory ist ein Programm, um Verzeichnisse abzugleichen.

```
{ewc mvtronic, MVToolbarPane, [Macro=4:PopupID(qchPath,  
`Info_Shareware');;ExecShell(qchPath,`open',`share/tools/clonedir/setup.exe',0);][Help=4:Shareware  
Info;Programm starten;Programm installieren;Programmdateien kopieren][Transparent][sound=!  
click.wav]!program.bmp}
```

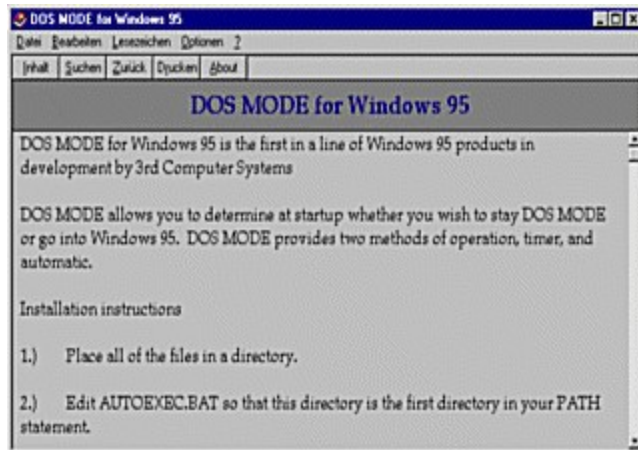
DoublePage



DoublePage ist eine Formatvorlage für WinWord 7.0, um Textdokumente doppelseitig auszudrucken.

```
{ewc mvtronic, MVToolbarPane, [Macro=4:PopupID(qchPath, `Info_Shareware');;;CopyFiles(qchPath, `share/tools/dblepage', `c:/share/tools/dblepage')][Help=4:Shareware Info;Programm starten;Programm installieren;Programmdateien kopieren]][Transparent]][sound=!click.wav]!program.bmp}
```


DosMode für Win95



DosMode ist ein Programm zur Verwaltung verschiedener Konfigurationen unter Win95.

```
{ewc mvtronic, MVToolbarPane, [Macro=4:PopupID(qchPath, `Info_Shareware');;;CopyFiles(qchPath,
`share/tools/dosmode', `c:/share/tools/dosmode')][Help=4:Shareware Info;Programm starten;Programm
installieren;Programmdateien kopieren][Transparent][sound=!click.wav]!program.bmp}
```

DiskFree32



DiskFree32 zeigt Ihnen Speicherinformationen über Ihre Datenträger an. (Win95)

```
{ewc mvtronic, MVToolbarPane, [Macro=4:PopupID(qchPath,  
`Info_Shareware');;ExecShell(qchPath,`open',`share/tools/dskfree/setup.exe',0);][Help=4:Shareware  
Info;Programm starten;Programm installieren;Programmdateien kopieren][Transparent][sound=!  
click.wav]!program.bmp}
```

ESS-Code 7.6



ESS-Code 7.6 konvertiert binäre Daten in das Text-Format. Unterstützt werden, UUE, UUD, MIME und andere.

```
{ewc mvtronic, MVToolbarPane, [Macro=4:PopupID(qchPath,  
`Info_Shareware');;ExecShell(qchPath,`open', `share/tools/esscode/wizard.exe',0);][Help=4:Shareware  
Info;Programm starten;Programm installieren;Programmdateien kopieren][Transparent][sound=!  
click.wav]!program.bmp}
```

FDFORMAT

```
FDFORMAT - Disk Formatter for High Capacity Disks - Ver 1.6B
Copyright (c) 03-Jan-1998, Christoph R. Hechtstätter, Germany

Syntax Error.

Usage is: FDFORMAT drive: [options]
Example: FDFORMAT a: t4i h2 s18 Ci D112

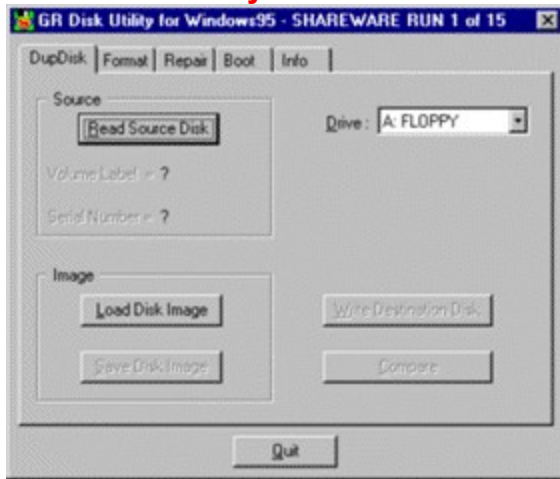
Option  Meaning                                     Default
drive:  drive to be formatted                       none
tnn     Number of tracks                               48/30 depends on drive
hnn     Number of heads                               2
snn     Number of sectors per track                 7/15/18 depends on drive
Cn      Number of sectors per cluster               1 for HD, 2 for DD
Dnnn    Number of root directory entries           224 for HD, 112 for DDD
Inn     Interleave                                  1
F       specify Diskette format
R       Skip verifying
Dnnn    Force a specified Format-Descriptor        depends on format
Gnnn    Use specified GAP-Length                   depends on format

See the READ.ME file for other options
```

FDFORMAT formatiert jetzt Disketten bis zu 1,7 MB

```
{ewc mvtronic, MVToolbarPane, [Macro=4:PopupID(qchPath, `Info_Shareware');;;CopyFiles(qchPath,
`share/tools/format17', `c:/share/tools/format17')][Help=4:Shareware Info;Programm starten;Programm
installieren;Programmdateien kopieren][Transparent][sound=!click.wav]!program.bmp}
```


GR Disk Utility for Windows 95



GRDUW, ein Diskettenutility für Windows 95

```
{ewc mvtronic, MVToolbarPane, [Macro=4:PopupID(qchPath,  
`Info_Shareware');ExecShell(qchPath,`open', `share/tools/grduw/grduw.exe';0);;CopyFiles(qchPath,  
`share/tools/grduw', `c:/share/tools/grduw')][Help=4:Shareware Info;Programm starten;Programm  
installieren;Programmdateien kopieren]][Transparent]][sound=!click.wav]!program.bmp}
```

Hard Disk Sleeper



Hard Disk Sleeper für Windows 95 ist ein Tool, um das Power-Management des IDE-Controllers zu überprüfen.

```
{ewc mvtronic, MVToolbarPane, [Macro=4:PopupID(qchPath,  
`Info_Shareware');;ExecShell(qchPath,`open', `share/tools/hdsleep/setup.exe',0);][Help=4:Shareware  
Info;Programm starten;Programm installieren;Programmdateien kopieren][Transparent][sound=!  
click.wav]!program.bmp}
```

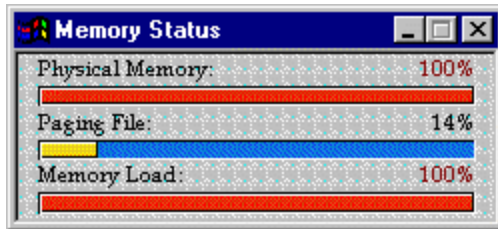
Magic Desktop 1.0



Magic Desktop ist ein kleines Tool für Windows 95, um Ihre Desktop-Icons zu verstecken.

```
{ewc mvtronic, MVToolbarPane, [Macro=4:PopupID(qchPath, `Info_Shareware');;;CopyFiles(qchPath,
`share/tools/magicdsk', `c:/share/tools/magicdsk')][Help=4:Shareware Info;Programm starten;Programm
installieren;Programmdateien kopieren][Transparent][sound=!click.wav]!program.bmp}
```

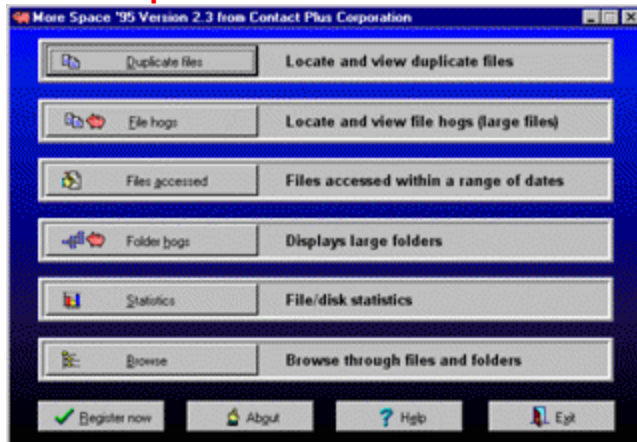
MemStatus 1.1



MemStatus 1.1 zeigt Ihnen unter Win95 den Speicherstatus an

```
{ewc mvtronic, MVToolbarPane, [Macro=4:PopupID(qchPath,  
`Info_Shareware');ExecShell(qchPath,`open', `share/tools/memstat/memstat.exe',0);;CopyFiles(qchPath,  
`share/tools/memstat', `c:/share/tools/memstat')][Help=4:Shareware Info;Programm starten;Programm  
installieren;Programmdateien kopieren][Transparent][sound=!click.wav]!program.bmp}
```


More Space Win'95



More Space ermittelt, ob auf Ihrem Datenträger Dateien doppelt vorhanden sind.

```
{ewc mvtronic, MVToolbarPane, [Macro=4:PopupID(qchPath,  
`Info_Shareware');;ExecShell(qchPath,`open', `share/tools/morspce/setup.exe',0);][Help=4:Shareware  
Info;Programm starten;Programm installieren;Programmdateien kopieren][Transparent][sound=!  
click.wav]!program.bmp}
```

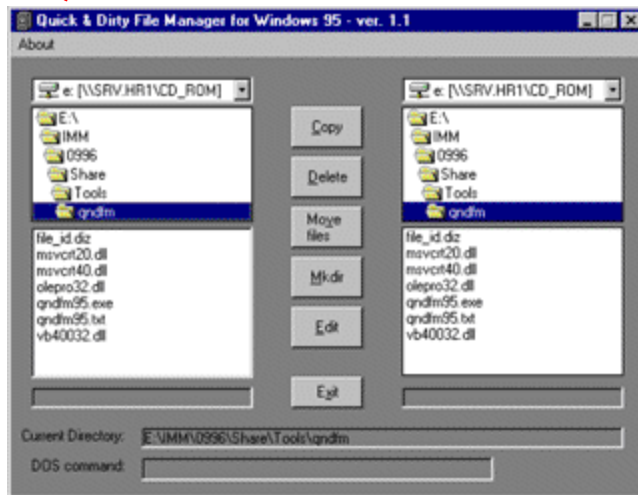
Quick Disk 1.05



Quick Disk erzeugt ein Desktop-Icon, über das Sie dann Infos über freien Massenspeicherplatz erhalten.
(Win95)

```
{ewc mvtronic, MVToolbarPane, [Macro=4:PopupID(qchPath,  
`Info_Shareware');ExecShell(qchPath,`open', `share/tools/qckdsk10/quickdsk.exe',0);;CopyFiles(qchPath,  
`share/tools/qckdsk10', `c:/share/tools/qckdsk10')][Help=4:Shareware Info;Programm starten;Programm  
installieren;Programmdateien kopieren]][Transparent]][sound=!click.wav]!program.bmp}
```

QNDFM Ver. 1.1



QNDFM (Quick & Dirty File Manager for Win95) ist ein einfacher Dateimanager für Windows 95.

```
{ewc mvtronic, MVToolbarPane, [Macro=4:PopupID(qchPath,  
`Info_Shareware');ExecShell(qchPath,`open', `share/tools/qndfm/qndfm95.exe',0);;CopyFiles(qchPath,  
`share/tools/qndfm', `c:/share/tools/qndfm')][Help=4:Shareware Info;Programm starten;Programm  
installieren;Programmdateien kopieren]][Transparent]][sound=!click.wav]!program.bmp}
```

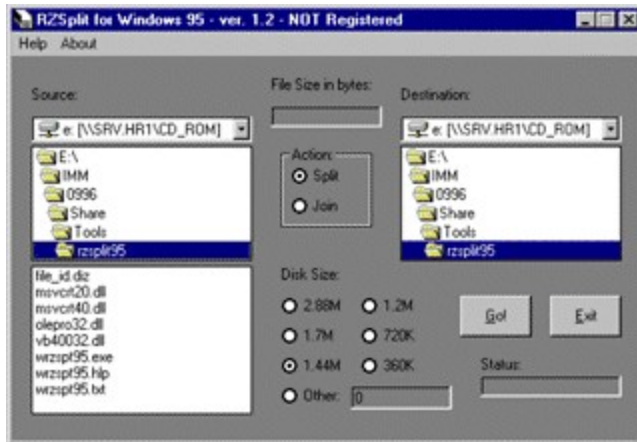
SmilerShell Win95



SmilerShell für Windows 95 ist eine kleine und hilfreiche Shell.

```
{ewc mvtronic, MVToolbarPane, [Macro=4:PopupID(qchPath,  
`Info_Shareware');;ExecShell(qchPath,`open',`share/tools/smilesh/install.exe',0);][Help=4:Shareware  
Info;Programm starten;Programm installieren;Programmdateien kopieren][Transparent][sound=!  
click.wav]!program.bmp}
```


RZSPLIT for Windows 95



RZSPLIT für Windows 95 ist ein Tool zum Teilen von großen Dateien.

```
{ewc mvtronic, MVToolbarPane, [Macro=4:PopupID(qchPath,  
`Info_Shareware');ExecShell(qchPath,`open', `share/tools/rzsplit/wrzspt95.exe',0);;CopyFiles(qchPath,  
`share/tools/rzsplit', `c:/share/tools/rzsplit')][Help=4:Shareware Info;Programm starten;Programm  
installieren;Programmdateien kopieren][Transparent][sound=!click.wav]!program.bmp}
```

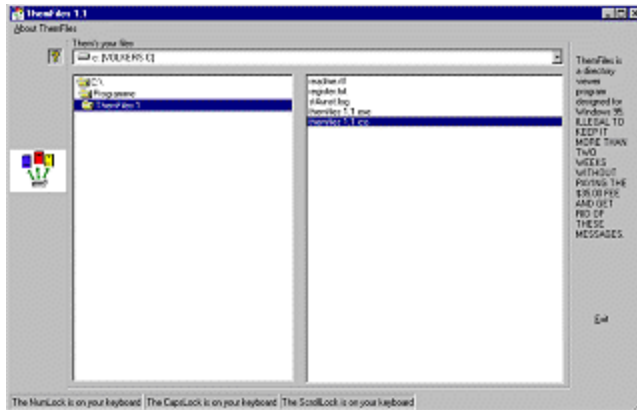
SuperDIR 95 6.01

```
SuperDIR 95, Version 6.01 Copyright (c) 1989-96, Omnivision Technologies
Thank you for trying SuperDIR 95
You are about to experience the brilliant speed, versatility, and functionality
of SuperDIR 95 - the ultimate directory listing utility. Type $DIR ?? for a
complete list of all the features.
Don't forget to visit the SuperDIR 95 homepage on the Internet. Here you can
download the latest updates, join the SuperDIR mailing list, and leave comments,
suggestions or bug reports - http://www.ocenail.com.au/~sdir
You can also email the authors - sdir@ocenail.com.au
SuperDIR 95 is Shareware. This means you have to pay for this software if you
continue to use it after evaluating it. The evaluation period is 30 days. Type
$DIR /INFO for registration details.
SuperDIR 95, Version 6.01 Copyright (c) 1989-96, Omnivision Technologies
Path: E:\PPT\99796\SHARE\TOOLS\SUPERDIRS*. * Volume Label: Daten
  77 BENC.SBI      518 FILE_ID.DIZ      2.7K ORDER.TXT      87.8K SDIR.EXE
 13.0K SDIR95.TXT  3.6K UPDATE.TXT      447 VENDOR.TXT
? files consuming 118,647 bytes (188.85KB)      714.88MB free
```

SuperDIR 95 6.01 zeigt Ihnen den Inhalt von Verzeichnissen komfortabel an.

```
{ewc mvtronic, MVToolbarPane, [Macro=4:PopupID(qchPath, `Info_Shareware');;;CopyFiles(qchPath,
`share/tools/superdir', `c:/share/tools/superdir')][Help=4:Shareware Info;Programm starten;Programm
installieren;Programmdateien kopieren][Transparent][sound=!click.wav]!program.bmp}
```

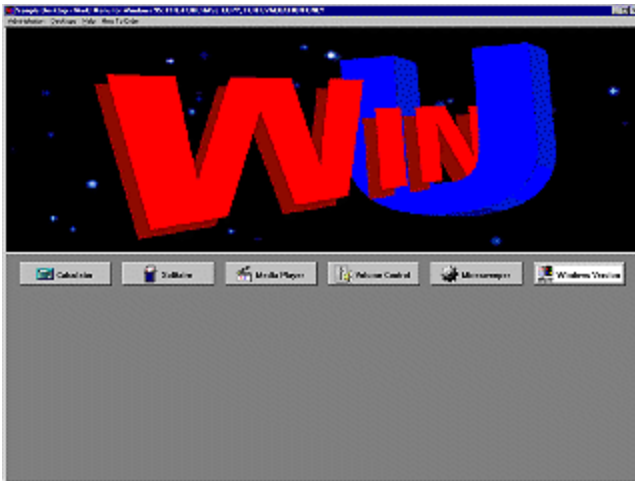
ThemFiles 1.1



ThemFiles ist ein Dateimanager für Win95. Die Installationsdateien enthalten lange Dateinamen; deshalb kopieren Sie bitte zunächst die ZIP-Datei auf Ihre Festplatte, entpacken sie dort und führen anschließend die Installation durch.

```
{ewc mvtronic, MVToolbarPane, [Macro=4:PopupID(qchPath, `Info_Shareware');;;CopyFiles(qchPath, `share/tools/tmfile11', `c:/share/tools/tmfile11')][Help=4:Shareware Info;Programm starten;Programm installieren;Programmdateien kopieren][Transparent][sound=!click.wav]!program.bmp}
```

WinU 2.0



WinU 2.0 ist ein Sicherheitssystem für den Heim-PC, um Zugriffe z.B. von Kindern auf bestimmte Programme zu verhindern.

```
{ewc mvtronic, MVToolbarPane, [Macro=4:PopupID(qchPath,  
`Info_Shareware');;ExecShell(qchPath,`open',`share/tools/winu20/install.exe',0);][Help=4:Shareware  
Info;Programm starten;Programm installieren;Programmdateien kopieren][Transparent][sound=!  
click.wav]!program.bmp}
```

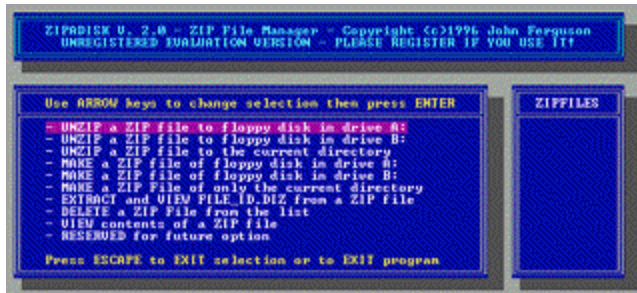

Wordware '96



Wordware '96 ist eine Sammlung von ca. 60 Macros für WinWord 7.0.

```
{ewc mvtronic, MVToolbarPane, [Macro=4:PopupID(qchPath,  
`Info_Shareware');;ExecShell(qchPath,`open', `share/tools/wordware/setup.exe',0);][Help=4:Shareware  
Info;Programm starten;Programm installieren;Programmdateien kopieren][Transparent][sound=!  
click.wav]!program.bmp}
```

ZIPADISK V 2.0



ZIPADISK V 2.0 packt den kompletten Inhalt einer Diskette in eine Zip-Datei.

```
{ewc mvtronic, MVToolbarPane, [Macro=4:PopupID(qchPath,  
`Info_Shareware');ExecShell(qchPath,`open', `share/tools/zipadisk/z.exe',0);;CopyFiles(qchPath,  
`share/tools/zipadisk', `c:/share/tools/zipadisk')][Help=4:Shareware Info;Programm starten;Programm  
installieren;Programmdateien kopieren][Transparent][sound=!click.wav]!program.bmp}
```

Dave Dude



Dave Dude ist ein animiertes Adventure-Game für Windows 95.

```
{ewc mvtronic, MVToolbarPane, [Macro=4:PopupID(qchPath,  
`Info_Shareware');;ExecShell(qchPath,`open', `share/spiele/davedude/setup.exe',0);][Help=4:Shareware  
Info;Programm starten;Programm installieren;Programmdateien kopieren][Transparent][sound=!  
click.wav]!program.bmp}
```

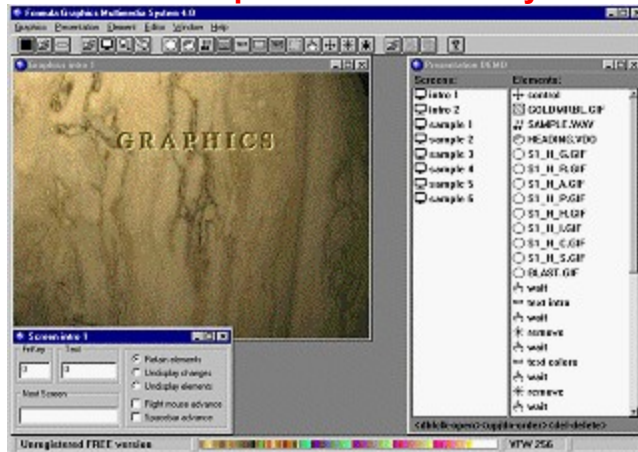
Graphic Workshop for Windows 95



Graphic Workshop for Windows 95: ein guter Bildbetrachter/-konvertierer für Win95.

```
{ewc mvtronic, MVToolbarPane, [Macro=4:PopupID(qchPath,  
`Info_Shareware');;ExecShell(qchPath,`open', `share/grafik/gsw95/gsw95.exe',0);][Help=4:Shareware  
Info;Programm starten;Programm installieren;Programmdateien kopieren][Transparent][sound=!  
click.wav]!program.bmp}
```

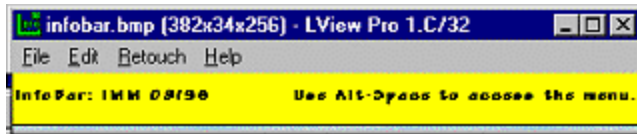

Formula Graphics Multimedia System 4.0



Formula Graphics Multimedia System 4.0 ist ein Multimedia- Autorensystem für Win95.

```
{ewc mvtronic, MVToolbarPane, [Macro=4:PopupID(qchPath,  
`Info_Shareware');;ExecShell(qchPath,`open',`share/grafik/formula/setup.exe',0);][Help=4:Shareware  
Info;Programm starten;Programm installieren;Programmdateien kopieren][Transparent][sound=!  
click.wav]!program.bmp}
```

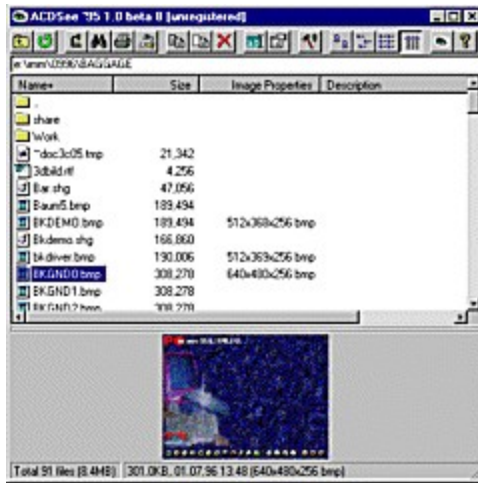
LView Pro 1.C



LView Pro, ein Betrachter und Editor für Bild-Dateien.

```
{ewc mvtronic, MVToolbarPane, [Macro=4:PopupID(qchPath,  
`Info_Shareware');ExecShell(qchPath,`open', `share/viewer/lviewpro/lviewpro.exe',0);;CopyFiles(qchPath,  
`share/viewer/lviewpro', `c:/share/viewer/lviewpro')][Help=4:Shareware Info;Programm starten;Programm  
installieren;Programmdateien kopieren][Transparent][sound=!click.wav]!program.bmp}
```

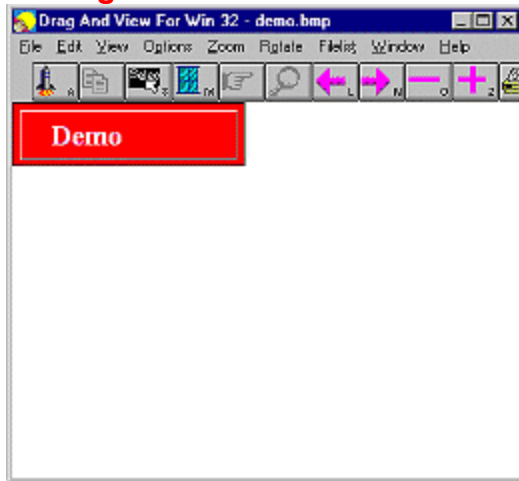
ACDSee for Win95



ACDSee ist ein schneller Bildbetrachter für Win95.

```
{ewc mvtronic, MVToolbarPane, [Macro=4:PopupID(qchPath,  
`Info_Shareware');;ExecShell(qchPath,`open',`share/viewer/acdc/acdcn10b',0);][Help=4:Shareware  
Info;Programm starten;Programm installieren;Programmdateien kopieren][Transparent][sound=!  
click.wav]!program.bmp}
```

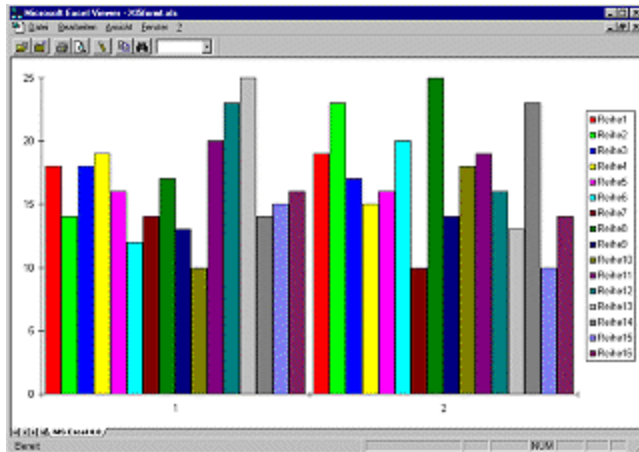
Drag And View v.1.3



Noch ein schneller Bildbetrachter für Win95.

```
{ewc mvtronic, MVToolbarPane, [Macro=4:PopupID(qchPath,  
`Info_Shareware');;ExecShell(qchPath,`open', `share/viewer/dragview/dvsetup.exe',0);]  
[Help=4:Shareware Info;Programm starten;Programm installieren;Programmdateien kopieren]  
[Transparent][sound=!click.wav]!program.bmp}
```


Microsoft Excel Viewer 7.0



Der Betrachter für Excel-Dateien unter Win95 - Original von Microsoft.

```
{ewc mvtronic, MVToolbarPane, [Macro=4:PopupID(qchPath,  
`Info_Shareware');;ExecShell(qchPath,`open', `share/viewer/excel/xlvwrger.exe',0);][Help=4:Shareware  
Info;Programm starten;Programm installieren;Programmdateien kopieren][Transparent][sound=!  
click.wav]!program.bmp}
```

Image Viewer1.0



Image Viewer, ein weiterer Bildbetrachter für Win95.

```
{ewc mvtronic, MVToolbarPane, [Macro=4:PopupID(qchPath,  
`Info_Shareware');;ExecShell(qchPath,`open',`share/viewer/iview/setup.exe',0);][Help=4:Shareware  
Info;Programm starten;Programm installieren;Programmdateien kopieren][Transparent][sound=!  
click.wav]!program.bmp}
```

Microsoft PowerPoint Viewer 7.0

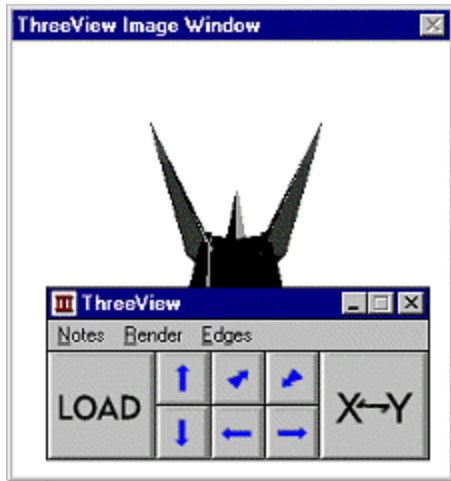
Tagesordnung/Themen

- ◆ Willkommen
- ◆ Firmengeschichte und Zukunftsperspektiven
- ◆ Vorstellung der Vorgesetzten
- ◆ Firmenpolitik
- ◆ Überblick über Firmenleistungen
- ◆ Leistungsbeurteilungen
- ◆ Sonstige Informationen
- ◆ Erforderliche Unterlagen
- ◆ Zusammenfassung

Der Player für MS-PowerPoint-Dateien unter Win95 - Original von Microsoft.

```
{ewc mvtronic, MVToolbarPane, [Macro=4:PopupID(qchPath,  
`Info_Shareware');;ExecShell(qchPath,`open', `share/viewer/powerpt/pptw32.exe',0);][Help=4:Shareware  
Info;Programm starten;Programm installieren;Programmdateien kopieren][Transparent][sound=!  
click.wav]!program.bmp}
```

ThreeView 1.2



ThreeView ein interaktiver Betrachter für 3D-Dateien.

```
{ewc mvtronic, MVToolbarPane, [Macro=4:PopupID(qchPath,  
`Info_Shareware');ExecShell(qchPath,`open', `share/viewer/thrview/thrview.exe',0);CopyFiles(qchPath,  
`share/viewer/thrview', `c:/share/viewer/thrview')][Help=4:Shareware Info;Programm starten;Programm  
installieren;Programmdateien kopieren]][Transparent]][sound=!click.wav]!program.bmp}
```



Microsoft Word 6.0 Viewer



Der Betrachter für WinWord-6.0-Dateien unter Windows - Original von Microsoft.

```
{ewc mvtronic, MVToolbarPane, [Macro=4:PopupID(qchPath, `Info_Shareware');;;CopyFiles(qchPath,
`share/viewer/wword6', `c:/share/viewer/wword6')][Help=4:Shareware Info;Programm starten;Programm
installieren;Programmdateien kopieren][Transparent][sound=!click.wav]!program.bmp}
```

VuePrint 4.3



VuePrint, ein Bildbetrachter mit Konvertierungs- und Druckmöglichkeit.

```
{ewc mvtronic, MVToolbarPane, [Macro=4:PopupID(qchPath,  
`Info_Shareware');;ExecShell(qchPath,`open', `share/viewer/vuepro/vuepro43.exe',0);][Help=4:Shareware  
Info;Programm starten;Programm installieren;Programmdateien kopieren][Transparent][sound=!  
click.wav]!program.bmp}
```



```
{ewc mvdriver,DRIVERDISKS,[BACKGROUND=!bkdriver.bmp][RESOURCE=bkdriver.dll;DriverDialog]!  
drv.csv}
```

{ewc mvtronic, MVToolbarPane, [Macro=4:;;;][Help=4:Treiber-Info;;Treiberdisketten erstellen;]
[Transparent][sound=!click.wav]!program.bmp}

```
{ewc mvtronic, MVToolbarPane, [Macro=4:DriverButtonHandler(hwndApp,  
1);;DriverButtonHandler(hwndApp, 2);][Help=4:Treiber-Info;;Treiberdisketten erstellen;][Transparent]  
[sound=!click.wav;!program.bmp]}
```




erscheint in der

In'side Info

Anschrift der Redaktion und des Verlags:

TRONIC Verlag GmbH & Co. KG, Postfach 1870, 37258 Eschwege

Im Internet: <http://www.tronic.de>

E-Mail: redaktion.imm@tronic.de

Telefon: (0 56 51) 929-0, Telefax (0 56 51) 929-144

Herausgeber:	Christian Widuch
Chefredakteur:	Ottfried Schmidt (osc, verantwortw.)
Stellv. Chefredakteur:	Markus Hülsmann (mh)
Chefin vom Dienst:	Heike Wiegand (wi)
Redaktion:	Silvia Dicke (sd), Norbert Finke (nf), André Klein (ak), Harald Wehnhardt (haw), Boris Theodoroff (bt)
Redaktionelle Mitarbeiter dieser Ausgabe:	Christoph Bergmann (cb), Nikolaus Ebbinghaus (ne), Joachim Freiburg (jf), Siegfried Gralher (sg), Andreas Hein (ahe), Alexander Hoch (ah), Marcus Höfer (cus), Thomas Morgen (tom), Alexander Mühlenberg (am), Thomas Richter (tri), Carsten Scheibe (cs), Thomas Schirmer (ths), Peter Schnoor (ps)
CD-Gestaltung:	Volker Vogeley, Hajo Schulz
CD-Zusammenstellung:	Volker Vogeley, Hajo Schulz
Technische Realisation:	Volker Vogeley, Hajo Schulz
Musik:	blue valley Filmmusik
Kamera:	Alexander Hoch
Comic	Mathias Neumann
Text und Moderation:	Silvia Dicke
Video-Schnitt:	Mario Achler, Alexander Hoch
Layout:	Katja Braun (verantwortw.)
DTP-Gestaltung:	Regina Sieberheyn, Dirk Anhof, Michaela Huss, Silvia Führer, Jörg Stockheim (Bildbearbeitung)
Bilder:	Peter Schmitz, Mario Achler, Jatho-Design
Reproduktion:	REPRO-Ges. für Druckformherstellung mbH, Kassel
Druck und	Druckerei Jungfer, Herzberg

Gesamtherstellung:**CD-Herstellung:**

Sono-Press, Gütersloh

Anzeigenverkauf &**Mediaberatung:**

Gerlinde Rachow, Tel. (0 56 51) 929-114

Claudia Ludwig, Tel. (0 56 51) 929-115

Andrea Heyn, Tel. (0 56 51) 929-112

Ricarda Lauer, Tel. (0 56 51) 929-113

Telefax (0 56 51) 929-144

Büro München

Hartmut Wendt, Tel:(089) 45 69 14 12

Telefax (089) 45 69 14 10

Anzeigendisposition:

Sabine Döring, Tel.(0 56 51) 929-116

Vertrieb:

Inland (Groß-, Einzel- und
Bahnhofsbuchhandel), Österreich, Schweiz,
Griechenland, Italien: Verlagsunion, Wiesbaden

Abonnement:

Der Abonnementpreis beträgt im Inland 109 DM
für 12 Ausgaben. Darin enthalten sind die
gesetzliche Mehrwertsteuer und die
Zustellgebühren. Der Abonnementpreis im
Ausland beträgt 124 DM, Übersee auf Anfrage.
Wir bitten unsere ausländischen Kunden, nur
mit Eurocheck zu zahlen.

Bankverbindung:

Empfänger: TRONIC-Verlag GmbH & Co. KG

Institut:Postgiroamt Frankfurt (Main)

BLZ:500 100 60, Kto.-Nr. 244 35-603

Sparkasse Werra-Meißner

BLZ: 522 500 30, Kto.-Nr. 63 800

**Abonnement-
Verwaltung:**

Anja Frieß, Telefon: (0 56 51)97 96-19

Manuskripte:

Manuskripte und Programme werden gern von
der Redaktion angenommen. Sie müssen
jedoch frei von Rechten Dritter sein. Mit der
Einsendung von Manuskripten gibt der
Verfasser die Zustimmung zum Abdruck in den
von der TRONIC-Verlagsgesellschaft
herausgegebenen Publikationen. Eine Gewähr
für die Richtigkeit kann trotz sorgfältiger Prüfung
durch die Redaktion nicht übernommen werden.
Für unverlangt eingesandte Manuskripte kann
keine Gewähr übernommen werden.

Urheberrecht:

Alle in In`side MULTIMEDIA veröffentlichten
Beiträge sind urheberrechtlich geschützt. Alle
Rechte, auch Übersetzungen, vorbehalten.
Reproduktion jeder Art (Fotokopien, Mikrofilm,
Erfassung in Datenverarbeitungsanlagen usw.)
bedürfen der schriftlichen Genehmigung des
Verlags.

Magazin

Bonus:

Vollversion
FotoSession

jetzt installieren!

Editorial

Medienseite

**CD-ROM-
Neuvorstellungen**

Telearbeit

MO-Laufwerke

PC-Pannenhilfe

Comic

WeWeWegweiser

Kunst im Internet

**HTML-
Programmierung**

**Inserenten-
verzeichnis**

Produktindex

Impressum

ExecShell(qchPath, `open', `picture/fsession/setup.exe',0)

Frischer Wind!



Sie haben es ja wahrscheinlich schon gemerkt, das Aussehen der In'side MULTIMEDIA hat sich verändert. Und zwar nicht nur das der Zeitschrift, sondern auch das der dazugehörenden CD. Bei diesen Änderungen wird es nicht bleiben. Auch inhaltlich wird sich im Verlauf der nächsten beiden Ausgaben einiges ändern. So werden wir z. B. den Anteil der CD-ROM-Neuvorstellungen kräftig erhöhen. In der Rubrik Markt & Test wird es einen höheren Anteil von Produktvorstellungen geben, und wir werden auch bei den Marktübersichten und Vergleichstests einiges tun. Außerdem wird die Rubrik Online einige Neuerungen erfahren. Damit tragen wir den veränderten Marktbedingungen Rechnung. Multimedia ist inzwischen zu einem Begriff für jedermann geworden. Damit ist auch das Bedürfnis nach Informationen zum Marktangebot gestiegen. Zukünftig werden also nicht mehr die Informationen über Multimedia, sondern die über Multimedia-Produkte den Schwerpunkt der In'side MULTIMEDIA bilden.

Auf der CD werden Sie in Zukunft noch mehr Treiber und Shareware finden, echte Nutzdaten also. Denn gerade bei Treibern gibt es nach wie vor die meisten PC-Probleme, mit Hilfe unserer CD können Sie also immer auf dem neusten Stand sein. Und daß Shareware einen großen Stellenwert besitzt, wenn es darum geht, kleine aber hilfreiche Utilities an die Hand zu bekommen, ist kein Geheimnis. Ab sofort können Sie also aus der In'side MULTIMEDIA noch mehr Nutzen als bisher ziehen, viel Erfolg dabei!

Ottfried Schmidt
Chefredakteur

1&1 Direkt Informationstechnik

AFS-Software

Art-Work

best service

CDV Software GmbH

**Como Computer & Motion
GmbH**

DATA BECKER GmbH & Co. KG

directMedia Mail-Order GmbH

ELSA GmbH

Geerdes Midisystems

High Density CD-ROM-Vertrieb

Kröger

M3C Multimedia Distribution

**MicroVision Software-Partner
GmbH**

Pearl Agency

ROLAND Musikinstrumente

**S.A.D. Software Animation
Design**

Softspace

SPEA Software AG

Steinberg Vertrieb GmbH

TopWare PD-Service GmbH

Tronic-Verlag GmbH

Bookware

DATA BECKER GmbH

CD-ROM Laufwerke

1&1 Direkt Informationstechnik

Computerbücher

DATA BECKER GmbH

DTP

**MicroVision Software-Partner
GmbH**

Erotik

CDV Software GmbH

directMedia Mail-Order GmbH

High Density CD-ROM-Vertrieb

Grafik/Bildbearbeitung

directMedia Mail-Order GmbH

**MicroVision Software-Partner
GmbH**

Grafikkarten

ELSA GmbH

ISDN-Adapter

ELSA GmbH

Modems

ELSA GmbH

Monitore

ELSA GmbH

Multimedia-Bücher

DATA BECKER GmbH

Multimedia-Design

Art-Work

Musik/Sound

CDV Software GmbH

Reisen/Freizeit

directMedia Mail-Order GmbH

Schriften/Cliparts

High Density CD-ROM-Vertrieb

Shareware

1&1 Direkt Informationstechnik

CDV Software GmbH

directMedia Mail-Order GmbH

High Density CD-ROM-Vertrieb

Sonstiges

DATA BECKER GmbH

**MicroVision Software-Partner
GmbH**

Soundkarten

1&1 Direkt Informationstechnik

Spiele/Unterhaltung

1&1 Direkt Informationstechnik

CDV Software GmbH

High Density CD-ROM-Vertrieb

Multimedia Anwendungen

CDV Software GmbH

directMedia Mail-Order GmbH

High Density CD-ROM-Vertrieb

**MicroVision Software-Partner
GmbH**

DATA BECKER GmbH

Tabellenkalkulation

**MicroVision Software-Partner
GmbH**

Videokarten

ELSA GmbH

In side Info

1&1 Direkt Informationstechnik

Elgendorfer Str. 65

56410 Montabaur

Telefon: 02602/1600111

TeleFax: 02602/1600565

{ewc
mvtr **Info-Anforderung**

onic,
MVT
oolb
arPa
ne,
[sou
nd=!
click
.wav
]

[mac
ro=1
:Prin
tInfo
Lett
er(h
Wnd
Cont
ext,
qch
Path

,
`INF
O.W
RI',
`1&1
Dire
kt
Infor
mati
onst
echn
ik;;El
gen
dorf
er
Str.
65;5
641
0;M
onta
baur
;026
02/1

6001
11;0
260
2/16
005
65;S
oun
dkar
ten;
Spie
le/
Unte
rhalt
ung;
Shar
ewar
e;C
D-
RO
M
Lauf
werk
e;')]
[help
=1:l
nfo-
Anfo
rder
ung
ausd
ruck
en]!
icn_i
nfo.
bmp
}

In side Info

AFS-Software

Roßbachstraße 17

36272 Niederaula

Telefon: 06625/5658

TeleFax: 06625/5730

{ewc
mvtr **Info-Anforderung**
onic,
MVT
oolb
arPa
ne,
[sou
nd=
click
.wav
]
[mac
ro=1
:Prin
tInfo
Lett
er(h
Wnd
Cont
ext,
qch
Path
,
'INF
OAL
L.W
RI',
'AF
S-
Soft
ware
;;Roï
¿½b
achs
traï¿
½e
17;3
627
2;Ni
eder
aula;
066
25/5
658;
066

25/5
730')
]
[help
=1:l
nfo-
Anfo
rder
ung
ausd
ruck
en!
icn_i
nfo.
bmp
}

In side Info

Art-Work

Postfach 25 01 03

40093 Düsseldorf

Telefon: 0211/371828

TeleFax: 0211/381411

{ewc
mvtr
onic,
MVT
oolb
arPa
ne,
[sou
nd=
click
.wav
]
[mac
ro=1
:Prin
tInfo
Lett
er(h
Wnd
Cont
ext,
qch
Path
,
`INF
O.W
RI',
`Art-
Wor
k;;P
ostfa
ch
25
01
03;4
009
3;Dï
¿½s
seld
orf;0
211/
371
828;
0211
/381
411;

Multi
medi
a-
Desi
gn;']
[help
=1:l
nfo-
Anfo
rder
ung
ausd
ruck
en!
icn_j
nfo.
bmp
}

In side Info

best service

Siegesstr. 23

80802 München

Telefon: 089/345026

TeleFax: 089/397396

{ewc
mvtr
onic,
MVT
oolb
arPa
ne,
[sou
nd=
click
.wav
]
[mac
ro=1
:Prin
tInfo
Lett
er(h
Wnd
Cont
ext,
qch
Path
,
'INF
OAL
L.W
RI',
'bes
t
servi
ce;;
Sieg
esstr
.
23;8
080
2;Mi
i½n
chen
;089
/345
026;
089/
397
396')

```
]
[help
=1:l
nfo-
Anfo
rder
ung
ausd
ruck
en]!
icn_i
nfo.
bmp
}
```


In side Info

CDV Software GmbH

Neureuter Str. 37 b

76185 Karlsruhe

Telefon: 0721/97224-0

TeleFax: 0721/97224-24

{ewc
mvtr **Info-Anforderung**

onic,
MVT
oolb
arPa
ne,
[sou
nd=
click
.wav
]

[mac
ro=1
:Prin
tInfo
Lett
er(h
Wnd
Cont
ext,
qch
Path

,
`INF
O.W
RI',
`CD
V
Soft
ware
Gmb
H;;N
eure
uter
Str.
37
b;76
185;
Karl
sruh
e;07
21/9
722
4-
0;07

21/9
722
4-
24;S
piele
/Unt
erha
ltung
;Sha
rewa
re;M
ultim
edia
Anw
end
ung
en;
Musi
k/So
und;
Eroti
k;')]
[help
=1:l
nfo-
Anfo
rder
ung
ausd
ruck
en]!
icn_i
nfo.
bmp
}

In side Info

Como Computer & Motion GmbH

Lise-Meitner-Str. 1 - 7

24223 Raisdorf

Telefon: 04307/900148

TeleFax: 04307/900248

{ewc
mvtr
onic,
MVT
oolb
arPa
ne,
[sou
nd=
click
.wav
]
[mac
ro=1
:Prin
tInfo
Lett
er(h
Wnd
Cont
ext,
qch
Path
,
'INF
OAL
L.W
RI',
'Co
mo
Com
pute
r &
Moti
on
Gmb
H;;Li
se-
Meit
ner-
Str.
1 -
7;24
223;
Rais
dorf;

043
07/9
001
48;0
430
7/90
024
8')]
[help
=1:l
nfo-
Anfo
rder
ung
ausd
ruck
en]!
icn_i
nfo.
bmp
}

Inside Info

DATA BECKER GmbH & Co. KG

Werbeabteilung /HerrDonker

Postfach 10 20 44

40011 Düsseldorf

Telefon: 0211/9331400

TeleFax: 0211/9331399

{ewc
mvtr
onic,
MVT
oolb
arPa
ne,
[sou
nd=!
click
.wav
]
[mac
ro=1
:Prin
tInfo
Lett
er(h
Wnd
Cont
ext,
qch
Path
,
'INF
O.W
RI',
'DA
TA
BEC
KER
Gmb
H &
Co.
KG;
Wer
bea
bteil
ung
/Her
rDon
ker;
Post
fach

Info-Anforderung

10
20
44;4
0011
;Dĩ¿
½ss
eldo
rf;02
11/9
331
400;
0211
/933
139
9;Co
mpu
terbĩ
¿½c
her;
Multi
medi
a-
Bĩ¿
½ch
er;M
ultim
edia
-
Anw
end
ung
en;B
ook
ware
;Son
stige
s;')]
[help
=1:l
nfo-
Anfo
rder
ung
ausd
ruck
en]!
icn_i
nfo.
bmp
}

In side Info

directMedia Mail-Order GmbH

Symeonstr. 6

12279 Berlin

Telefon: 0130/857909

TeleFax: 030/72393199

{ewc
mvtr **Info-Anforderung**

onic,
MVT
oolb
arPa
ne,
[sou
nd=
click
.wav
]

[mac
ro=1
:Prin
tInfo
Lett
er(h
Wnd
Cont
ext,
qch
Path

,
`INF
O.W
RI',
`dire
ctMe
dia
Mail-
Ord
er
Gmb
H;;S
yme
onstr

.
6;12
279;
Berli
n;01
30/8
579
09;0
30/7

239
319
9;Sh
arew
are;
Grafi
k/Bil
dbe
arbe
itung
;Rei
sen/
Frei
zeit;
Multi
medi
a
Anw
end
ung
en;E
rotik;
'
)]
[help
=1:l
nfo-
Anfo
rder
ung
ausd
ruck
en]!
icn_i
nfo.
bmp
}

Inside Info

ELSA GmbH

Joachim Klöcker

Sonnenweg 11

52070 Aachen

Telefon: 0241/9177-917

TeleFax: 0241/9177-600

{ewc
mvtr
onic,
MVT
oolb
arPa
ne,
[sou
nd=!
click
.wav
]
[mac
ro=1
:Prin
tInfo
Lett
er(h
Wnd
Cont
ext,
qch
Path
,
'INF
O.W
RI',
'EL
SA
Gmb
H;Jo
achi
m
Klöß
cker;
Son
nenw
eg
11;5
207
0;Aa
chen
;024

Info-Anforderung

1/91
77-
917;
024
1/91
77-
600;
Mod
ems;
Vide
okar
ten;
Moni
tore;
Grafik
kart
en;l
SDN
-
Ada
pter;
)]
[help
=1:l
nfo-
Anfo
rder
ung
ausd
ruck
en]!
icn_i
nfo.
bmp
}

In side Info

Geerdes Midisystems

Bismarckstr. 84

10627 Berlin

Telefon: 030/3131779

TeleFax: 030/3121826

{ewc
mvtr **Info-Anforderung**

onic,
MVT
oolb
arPa
ne,
[sou
nd=
click
.wav
]

[mac
ro=1
:Prin
tInfo
Lett
er(h
Wnd
Cont
ext,
qch
Path

,
`INF
OAL
L.W
RI',
`Ge
erde
s
Midi
syst
ems;
;Bis
mar
ckstr

.
84;1
062
7;Be
rlin;0
30/3
131
779;
030/

312
182
6')]
[help
=1:l
nfo-
Anfo
rder
ung
ausd
ruck
en!
icn_i
nfo.
bmp
}

In side Info

High Density CD-ROM-Vertrieb

Herr Schlosser

Siegstr. 55

57076 Siegen

Telefon: 0271/7711020

TeleFax: 0271/7711022

{ewc
mvtr
onic,
MVT
oolb
arPa
ne,
[sou
nd=!
click
.wav
]
[mac
ro=1
:Prin
tInfo
Lett
er(h
Wnd
Cont
ext,
qch
Path
,
'INF
O.W
RI',
'Hig
h
Den
sity
CD-
RO
M-
Vertr
ieb;
Herr
Schl
osse
r;Sie
gstr.
55;5
707
6;Si

Info-Anforderung

ege
n;02
71/7
7110
20;0
271/
7711
022;
Spie
le/U
nter
haltu
ng;S
hare
ware
;Sch
rifte
n/
Clip
arts;
Multi
medi
a
Anw
end
ung
en;E
rotik;
'
)]
[help
=1:l
nfo-
Anfo
rder
ung
ausd
ruck
en]!
icn_i
nfo.
bmp
}

In side Info

Kröger

S. Kröger

Postfach 4117

32571 Löhne 05732/744-01

Telefon: 05732/744-82

{ewc **Info-Anforderung**
mvtr

onic,
MVT
oolb
arPa
ne,
[sou
nd=
click
.wav
]

[mac
ro=1
:Prin
tInfo
Lett
er(h
Wnd
Cont
ext,
qch
Path

,
`INF
OAL
L.W
RI',
`Kri
ç½g
er;S.
Kriç
½ge
r;Po
stfac
h
4117
;325
71
Liç
½hn
e;05
732/
744-
01;0
573

2/74
4-
82;;')
]
[help
=1:l
nfo-
Anfo
rder
ung
ausd
ruck
en]!
icn_i
nfo.
bmp
}

In side Info

M3C Multimedia Distribution

Großbeerenstr. 51

10965 Berlin

Telefon: 030/785 60 66

TeleFax: 030/785 68 49

{ewc
mvtr **Info-Anforderung**

onic,
MVT
oolb
arPa
ne,
[sou
nd=
click
.wav
]

[mac
ro=1
:Prin
tInfo
Lett
er(h
Wnd
Cont
ext,
qch
Path

,
`INF
OAL
L.W
RI',
`M3
C
Multi
medi
a
Distr
ibuti
on;;
Groß
beere
nstr.
51;1
096
5;Be
rlin;0
30/7
85

```
60
66;0
30/7
85
68
49')
[help
=1:l
nfo-
Anfo
rder
ung
ausd
ruck
en]!
icn_i
nfo.
bmp
}
```

In side Info

MicroVision Software-Partner GmbH

Am Stad 35

37269 Eschwege

Telefon: 05651/7485-0

TeleFax: 05651/50039

{ewc
mvtr
onic,
MVT
oolb
arPa
ne,
[sou
nd=
click
.wav
]
[mac
ro=1
:Prin
tInfo
Lett
er(h
Wnd
Cont
ext,
qch
Path
,
'INF
O.W
RI',
'Mic
roVi
sion
Soft
ware
-
Part
ner
Gmb
H;;A
m
Stad
35;3
726
9;Es
chw
ege;
056
51/7

Info-Anforderung

485-
0;05
651/
500
39;G
rafik/
Bild
bear
beitu
ng;D
TP;
Multi
medi
a
Anw
end
ung
en;T
abell
enka
lkula
tion;
Son
stige
s;')]
[help
=1:l
nfo-
Anfo
rder
ung
ausd
ruck
en]!
icn_i
nfo.
bmp
}

Inside Info

Pearl Agency

Am Kalischacht 4

79426 Buggingen

```
{ewc
mvtr
onic,
MVT
oolb
arPa
ne,
[sou
nd=!
click
.wav
]
[mac
ro=1
:Prin
tInfo
Lett
er(h
Wnd
Cont
ext,
qch
Path
,
`INF
OAL
L.W
RI',
`Pea
rl
Age
ncy;;
Am
Kalis
chac
ht
4;79
426;
Bug
ging
en;;;
)
[help
=1:l
nfo-
Anfo
rder
```

ung
ausd
ruck
en]!
icn_i
nfo.
bmp
}

ROLAND Musikinstrumente

Norderstedt

{ewc **Info-Anforderung**
mvtr
onic,
MVT
oolb
arPa
ne,
[sou
nd=!
click
.wav
]
[mac
ro=1
:Prin
tInfo
Lett
er(h
Wnd
Cont
ext,
qch
Path
,
'INF
OAL
L.W
RI',
'RO
LAN
D
Musi
kinst
rum
ente
;;;No
rder
stedt
;;;')]
[help
=1:l
nfo-
Anfo
rder
ung
ausd
ruck

en!
icn_i
nfo.
bmp
}

In side Info

S.A.D. Software Animation Design

Schulze-Delitzsch-Weg 12

89079 Ulm

Telefon: 0731/9466631

TeleFax: 0731946663

{ewc
mvtr
onic,
MVT
oolb
arPa
ne,
[sou
nd=
click
.wav
]
[mac
ro=1
:Prin
tInfo
Lett
er(h
Wnd
Cont
ext,
qch
Path
,
'INF
OAL
L.W
RI',
'S.A
.D.
Soft
ware
Ani
mati
on
Desi
gn;;
Sch
ulze-
Delit
zsch
-
Weg
12;8
907
9;UI

```
m;0
731/
946
663
1;07
319
466
63')]
[help
=1:l
nfo-
Anfo
rder
ung
ausd
ruck
en]!
icn_i
nfo.
bmp
}
```

Inside Info

Softspace

Beckmann

Obere Dorfstraße 9

38122 Braunschweig

Telefon: 0531/872906

{ewc
mvtr
onic,
MVT
oolb
arPa
ne,
[sou
nd=
click
.wav
]
[mac
ro=1
:Prin
tInfo
Lett
er(h
Wnd
Cont
ext,
qch
Path
,
'INF
OAL
L.W
RI',
'Soft
space;
Beckm
ann;
Obere
Dorf
straße
9;38
122;
Braun
schwe
ig;
053
1/87
290

```
6;:')]
[help
=1:l
nfo-
Anfo
rder
ung
ausd
ruck
en]!
icn_i
nfo.
bmp
}
```

Inside Info

SPEA Software AG

Moosstr. 18

82319 Starnberg

TeleFax: 08151/21258

{ewc
mvtr
onic,
MVT
oolb
arPa
ne,
[sou
nd=
click
.wav
]
[mac
ro=1
:Prin
tInfo
Lett
er(h
Wnd
Cont
ext,
qch
Path
,
'INF
OAL
L.W
RI',
'SP
EA
Soft
ware
AG;;
Moo
sstr.
18;8
231
9;St
arnb
erg;;
081
51/2
125
8')]
[help
=1:l
nfo-

Anforderung
ausdrucken!
icn_info.bmp
}

In side Info

Steinberg Vertrieb GmbH

Postfach 26 18 33

20508 Hamburg

TeleFax: 040/210 33 266

{ewc **Info-Anforderung**

mvtr
onic,
MVT
oolb
arPa
ne,
[sou
nd=
click
.wav

]
[mac
ro=1
:Prin
tInfo
Lett
er(h
Wnd
Cont
ext,
qch
Path

,
'INF
OAL
L.W
RI',
'Stei
nber
g
Vertr
ieb
Gmb
H;;P
ostfa
ch
26
18
33;2
050
8;Ha
mbu
rg;;0
40/2
10
33

266')
]
[help
=1:l
nfo-
Anfo
rder
ung
ausd
ruck
en]!
icn_i
nfo.
bmp
}

TopWare PD-Service GmbH

Quadrat O 3,2

68161 Mannheim

{ewc **Info-Anforderung**
mvtr
onic,
MVT
oolb
arPa
ne,
[sou
nd=!
click
.wav
]
[mac
ro=1
:Prin
tInfo
Lett
er(h
Wnd
Cont
ext,
qch
Path
,
'INF
OAL
L.W
RI',
'Top
Ware
e
PD-
Serv
ice
Gmb
H;;Q
uadr
at O
3,2;
681
61;
Man
nhei
m;;;')
]
[help
=1:]

nfo-
Anfo
rder
ung
ausd
ruck
en]!
icn_i
nfo.
bmp
}

Inside Info

Tronic-Verlag GmbH & Co. KG

Frau Schott
Bremer Str. 10 A

37269 Eschwege

Telefon: 05651/979618
TeleFax: 05651/979644

{ewc
mvtr **Info-Anforderung**
onic,
MVT
oolb
arPa
ne,
[sou
nd=!
click
.wav
]
[mac
ro=1
:Prin
tInfo
Lett
er(h
Wnd
Cont
ext,
qch
Path
,
'INF
OAL
L.W
RI',
'Tro
nic-
Verl
ag
Gmb
H &
Co.
KG;
Frau
Sch
ott;B
rem
er
Str.
10
A;37



269;
Esc
hwe
ge;0
565
1/97
961
8;05
651/
979
644')
]
[help
=1:l
nfo-
Anfo
rder
ung
ausd
ruck
en]!
icn_i
nfo.
bmp
}

CD-ROM-Neuvorstellungen



welterblättern

CD-ROM-Neuvorstellungen



Demoversion Faszination Computergrafik

Leider läßt sich diese Demo nicht von der CD-ROM aus starten. Mit dem folgenden Button können Sie die gepackte Demo auf Ihre Festplatte kopieren. Anschließend starten Sie bitte INSTALL.BAT im Zielverzeichnis. Achtung: Sie benötigen fast 16 MB freien Speicher auf der gewählten Festplatte!

Nach dem Entpacken können Sie Programmicons einrichten, indem Sie die SETUP.EXE aufrufen. Oder Sie starten gleich im Unterverzeichnis \FASZINAT.16 die TITEL.EXE.

Viel Spaß mit diesem wunderschönen Programm!

```
{ewc
mvtr
onic,
MVT
oolb
arPa
ne,
[sou
nd=!
click
.wav
]
[mac
ro=1
:Cop
yFile
s(qc
hPat
h,`m
agaz
in/fa
szin
at',
`c:/d
emo
s/fas
zinat
')]
[help
=1:P
rogr
am
mda
teien
kopi
eren
]!
icn_
copy
.bm
p}
```

Demoversion Faszination Computergrafik kopieren



Online/Internet-Wegweiser

Der WWWegweiser

Das Internet - unendliche Weiten. Wir zeigen Ihnen Monat für Monat die besten Pfade durch den Dschungel der URLs.

Um Ihnen mühsame Tipparbeit zu ersparen, haben wir alle Internet-Adressen der aktuellen Ausgabe in eine HTML-Seite gepackt.

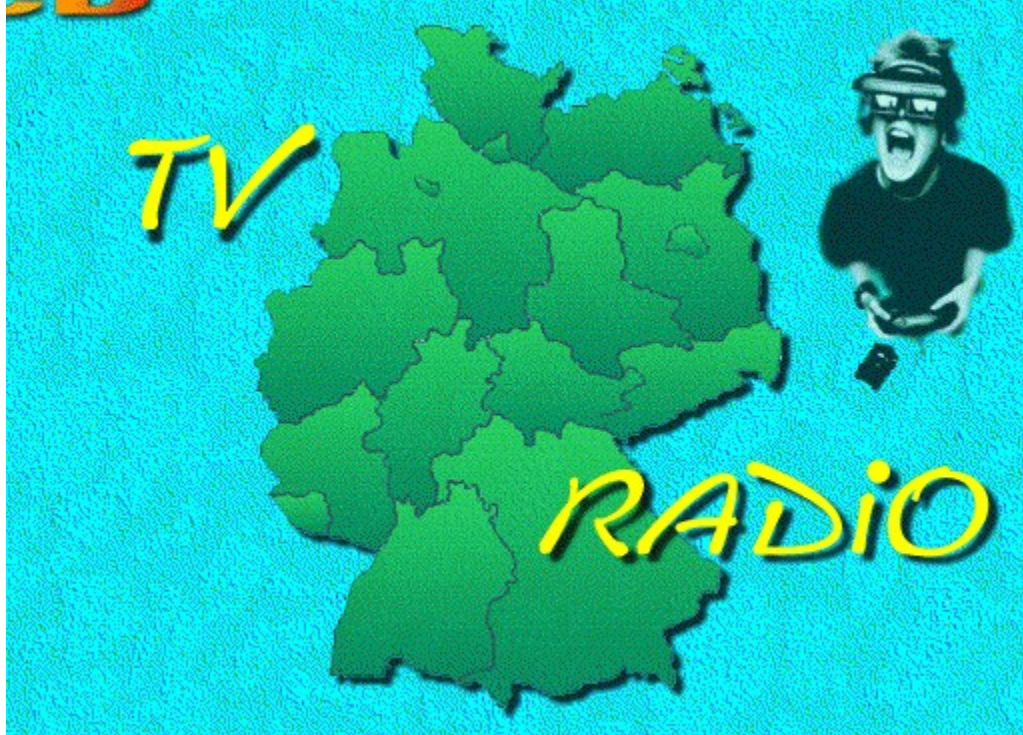
Laden Sie diese in Ihren Browser bei bestehender Online-Verbindung, dann können Sie direkt ins Web abtauchen.

Im CD-Verzeichnis \MAGAZIN\WWW096 finden Sie die Datei WWW096.HTM, die Sie per Drag&Drop oder über File/Open File in Ihrem Browser aufrufen.

{ewc Falls Sie bereits einen WWW-Browser installiert haben,
mvtr können Sie den Wegweiser hier auch direkt aufrufen.

onic,
MVT
oolb
arPa
ne,
[sou
nd=
click
.wav
]
[mac
ro=1
:Exe
cSh
ell(q
chP
ath,`
ope
n',
`ma
gazi
n/w
ww0
996/i
mm
099
6.ht
m',
0)]

[help
=1:P
rogr
am
m
ausfi
¿½h
ren]!
icn_r
un.b
mp}







TV-Sendungen 1.9. - 6.9.

Sonntag 1.9.

10:00 Uhr	<u>SAT.1</u>	Games World
12:00 Uhr	<u>WDR</u>	Computerclub (Wdh der August Sendung)
13:00 Uhr	<u>SAT.1</u>	Games World Extra

Montag 2.9.

6:00 Uhr	<u>WDR</u>	Computerclub (Wdh der August Sendung)
14:00 Uhr	<u>Viva</u>	Computerspieletip in "Was geht ab?"
15:00 Uhr	<u>Kabel 1</u>	Computer und Technik in BimBam Bino
17:30 Uhr	<u>Kabel 1</u>	Hugo
19:05 Uhr	<u>Premiere</u>	Wie die Tiere laufen lernen
21:00 Uhr	<u>Pro 7</u>	FOCUS TV
21:30 Uhr	<u>3SAT</u>	NEUES...das Magazin
Nachtprogramm bis 6:00 Uhr	<u>N 3</u>	Telespiel

Dienstag 3.9.

12:50 Uhr	<u>Premiere</u>	Planet Erde - Zweibeiner
17:30 Uhr	<u>Kabel 1</u>	Hugo
21:35 Uhr	<u>ARD</u>	PlusMinus (evtl. mit dem MdByte)
23:10 Uhr	<u>VOX</u>	Format NZZ
Nachtprogramm bis 6:00 Uhr	<u>N 3</u>	Telespiel

Mittwoch 4.9.

16:15 Uhr	<u>Kabel 1</u>	Hugo
Nachtprogramm bis 6:00 Uhr	<u>N 3</u>	Telespiel

Donnerstag 5.9.

7:50 Uhr	<u>Premiere</u>	Planet Erde - Sprache
17:30 Uhr	<u>Kabel 1</u>	Hugo
21:00 Uhr	<u>ZDF</u>	WISO
Nachtprogramm bis 6:00 Uhr	<u>N 3</u>	Telespiel

Freitag 6.9.

7:50 Uhr	<u>Premiere</u>	Wie die Tiere lauen lernen
14:50 Uhr	<u>Premiere</u>	Planet Erde - Zweibeiner
16:15 Uhr	<u>Kabel 1</u>	Hugo
22:15 Uhr	<u>Premiere</u>	Enthüllung
00:05 Uhr	<u>ZDF</u>	netNite
Nachtprogramm	<u>N 3</u>	Telespiel

bis 6:00 Uhr

TV-Sendungen 7.9. - 13.9.

Samstag 7.9.

9:00 Uhr	<u>NBC</u>	PCTV
18:45 Uhr	<u>WDR</u>	Angeklickt in der Aktuellen Stunde
19:00 Uhr	<u>Kabel 1</u>	Jung, ledig, sucht...
Nachtprogramm bis 6:00 Uhr	<u>N 3</u>	Telespiel

Sonntag 8.9.

6:00 Uhr	<u>Premiere</u>	Wie die Tiere laufen lernen
10:00 Uhr	<u>SAT.1</u>	Games World
10:45 Uhr	<u>Premiere</u>	Planet Erde - Sprache
13:00 Uhr	<u>SAT.1</u>	Games World Extra
20:15 Uhr	<u>Premiere</u>	Forest Gump

Montag 9.9.

10:45 Uhr	<u>Premiere</u>	Planet Erde - Risikofaktor Mensch
14:00 Uhr	<u>Viva</u>	Computerspieletip in "Was geht ab?"
15:00 Uhr	<u>Kabel 1</u>	Computer und Technik in BimBam Bino
17:30 Uhr	<u>Kabel 1</u>	Hugo
21:00 Uhr	<u>Pro 7</u>	FOCUS TV
21:30 Uhr	<u>3SAT</u>	HITEC
Nachtprogramm bis 6:00 Uhr	<u>N 3</u>	Telespiel

Dienstag 10.9.

17:30 Uhr	<u>Kabel 1</u>	Hugo
17:50 Uhr	<u>Premiere</u>	Enthüllung
21:35 Uhr	<u>ARD</u>	PlusMinus (evtl. mit dem MdByte)
23:10 Uhr	<u>VOX</u>	Format NZZ
Nachtprogramm bis 6:00 Uhr	<u>N 3</u>	Telespiel

Mittwoch 11.9.

16:15 Uhr	<u>Kabel 1</u>	Hugo
Nachtprogramm bis 6:00 Uhr	<u>N 3</u>	Telespiel

Donnerstag 12.9.

7:50 Uhr	<u>Premiere</u>	Wie die Tiere laufen lernen
17:30 Uhr	<u>Kabel 1</u>	Hugo
17:40 Uhr	<u>Premiere</u>	Forest Gump
21:00 Uhr	<u>ZDF</u>	WISO
Nachtprogramm	<u>N 3</u>	Telespiel

bis 6:00 Uhr

Freitag 13.9.

17:30 Uhr	<u>Kabel 1</u>	Hugo
19:00 Uhr	<u>HR 3</u>	Sky Rock
Nachtprogramm bis 6:00 Uhr	<u>N 3</u>	Telespiel

TV-Sendungen 14.9. - 20.9.

Samstag 14.9.

9:00 Uhr	<u>NBC</u>	PCTV
13:00 Uhr	<u>Vox</u>	Click
14:00 Uhr	<u>3Sat</u>	NEUES...der Anwenderkurs
17:30 Uhr	<u>Kabel 1</u>	Hugo
18:45 Uhr	<u>WDR</u>	Angeklickt in der Aktuellen Stunde
19:00 Uhr	<u>Kabel 1</u>	Jung, ledig, sucht...
20:15 Uhr	<u>Premiere</u>	Stargate
22:30 Uhr	<u>Pro 7</u>	The Making of Independence Day
Nachtprogramm bis 6:00 Uhr	<u>N 3</u>	Telespiel

Sonntag 15.9.

10:00 Uhr	<u>SAT.1</u>	Games World
10:40 Uhr	<u>Premiere</u>	Planet Erde - Zweibeiner
11:30 Uhr	<u>Premiere</u>	Enthüllung
13:00 Uhr	<u>SAT.1</u>	Games World Extra

Montag 16.9.

14:00 Uhr	<u>Viva</u>	Computerspieletip in "Was geht ab?"
14:50 Uhr	<u>Premiere</u>	Planet Erde - Zweibeiner
15:00 Uhr	<u>Kabel 1</u>	Computer und Technik in BimBam Bino
17:30 Uhr	<u>Kabel 1</u>	Hugo
19:05 Uhr	<u>Premiere</u>	Planet Erde - Sprache
21:00 Uhr	<u>Pro 7</u>	FOCUS TV
21:30 Uhr	<u>3SAT</u>	NEUES .. Die Computershow
Nachtprogramm bis 6:00 Uhr	<u>N 3</u>	Telespiel

Dienstag 17.9.

9:20 Uhr	<u>Premiere</u>	Planet Erde - Risikofaktor Mensch
17:30 Uhr	<u>Kabel 1</u>	Hugo
22:00 Uhr	<u>Premiere</u>	Forest Gump
23:10 Uhr	<u>VOX</u>	Format NZZ
Nachtprogramm bis 6:00 Uhr	<u>N 3</u>	Telespiel

Mittwoch 18.9.

15:50 Uhr	<u>Premiere</u>	Stargate
17:30 Uhr	<u>Kabel 1</u>	Hugo
Nachtprogramm bis 6:00 Uhr	<u>N 3</u>	Telespiel

Donnerstag 19.9.

14:00 Uhr	<u>Premiere</u>	Wie die Tiere laufen lernen
17:30 Uhr	<u>Kabel 1</u>	Hugo
21:00 Uhr	<u>ZDF</u>	WISO
Nachtprogramm bis 6:00 Uhr	<u>N 3</u>	Telespiel

Freitag 20.9.

17:10 Uhr	<u>Premiere</u>	Forest Gump
17:30 Uhr	<u>Kabel 1</u>	Hugo
Nachtprogramm bis 6:00 Uhr	<u>N 3</u>	Telespiel

TV-Sendungen 21.9. - 27.9.

Samstag 21.9.

9:00 Uhr	<u>NBC</u>	PCTV
11:00 Uhr	<u>ARD</u>	Faszination in Bild und Ton (Photokina)
13:10 Uhr	<u>Premiere</u>	Stargate
14:00 Uhr	<u>Vox</u>	Click
14:00 Uhr	<u>3Sat</u>	NEUES...der Anwenderkurs
17:30 Uhr	<u>Kabel 1</u>	Hugo
18:45 Uhr	<u>WDR</u>	Angeklickt in der Aktuellen Stunde
19:00 Uhr	<u>Kabel 1</u>	Jung, ledig, sucht...
20:15 Uhr	<u>Premiere</u>	Enthüllung
Nachtprogramm bis 6:00 Uhr	<u>N 3</u>	Telespiel

Sonntag 22.9.

9:30 Uhr	<u>Premiere</u>	Planet Erde - Risikofaktor Mensch
10:00 Uhr	<u>SAT.1</u>	Games World
13:00 Uhr	<u>SAT.1</u>	Games World Extra
15:45 Uhr	<u>WDR</u>	Multimedia Live (Photokina)

Montag 23.9.

14:00 Uhr	<u>Viva</u>	Computerspieletip in "Was geht ab?"
15:00 Uhr	<u>Kabel 1</u>	Computer und Technik in BimBam Bino
17:30 Uhr	<u>Kabel 1</u>	Hugo
19:05 Uhr	<u>Premiere</u>	Planet Erde - Zweibeiner
21:00 Uhr	<u>Pro 7</u>	FOCUS TV

21:30 Uhr **3SAT** HITEC
Nachtprogramm **N 3** Telespiel
bis 6:00 Uhr

Dienstag 24.9.

9:15 Uhr **WDR** Multimedia Live (Photokina)
17:30 Uhr **Kabel 1** Hugo
20:15 Uhr **Premiere** Stargate
23:10 Uhr **VOX** Format NZZ
Nachtprogramm **N 3** Telespiel
bis 6:00 Uhr

Mittwoch 25.9.

8:40 Uhr **Premiere** Planet Erde - Risikofaktor Mensch
11:00 Uhr **Premiere** Forest Gump
14:25 Uhr **Premiere** Planet Erde - Sprache
17:30 Uhr **Kabel 1** Hugo
Nachtprogramm **N 3** Telespiel
bis 6:00 Uhr

Donnerstag 26.9.

14:25 Uhr **Premiere** Planet Erde - Zweibeiner
17:30 Uhr **Kabel 1** Hugo
21:00 Uhr **ZDF** WISO
Nachtprogramm **N 3** Telespiel
bis 6:00 Uhr

Freitag 27.9.

14:25 Uhr **Premiere** Planet Erde - Risikofaktor Mensch
17:30 Uhr **Kabel 1** Hugo
17:30 Uhr **Premiere** Stargate
19:00 Uhr **HR 3** Sky Rock
Nachtprogramm **N 3** Telespiel
bis 6:00 Uhr

TV-Sendungen 28.9. - 30.9.

Samstag 28.9.

9:00 Uhr **NBC** PCTV
14:00 Uhr **Vox** Click
14:00 Uhr **3Sat** NEUES...der Anwenderkurs
17:30 Uhr **Kabel 1** Hugo
18:45 Uhr **WDR** Angeklickt in der Aktuellen Stunde
19:00 Uhr **Kabel 1** Jung, ledig, sucht...
20:15 Uhr **Premiere** Forest Gump
Nachtprogramm **N 3** Telespiel
bis 6:00 Uhr

Sonntag 29.9.

9:30 Uhr	<u>Premiere</u>	Wie die Tiere laufen lernen
10:00 Uhr	<u>SAT.1</u>	Games World
13:00 Uhr	<u>SAT.1</u>	Games World Extra

Montag 30.9.

11:20 Uhr	<u>Premiere</u>	Stargate
14:00 Uhr	<u>Viva</u>	Computerspieletip in "Was geht ab?"
15:00 Uhr	<u>Kabel 1</u>	Computer und Technik in BimBam Bino
17:30 Uhr	<u>Kabel 1</u>	Hugo
19:05 Uhr	<u>Premiere</u>	Planet Erde - Risikofaktor Mensch
21:00 Uhr	<u>Pro 7</u>	FOCUS TV
21:30 Uhr	<u>3Sat</u>	NEUES .. die Computershow
22:20 Uhr	<u>Premiere</u>	Enthüllung
23:45 Uhr	<u>WDR</u>	Computerclub
Nachtprogramm bis 6:00 Uhr	<u>N 3</u>	Telespiel

Videotext-Tafeln

Computer und Hitech	<u>NORDTEXT</u>	Videotext des NDR, ab Tafel 667
Computernachrichten	<u>ARD</u> <u>Videotext</u>	Ab Tafel 580
Computernachrichten	<u>Pro7-Text</u>	Ab Tafel 190
Computernachrichten	<u>WDR</u>	Ab Tafel 630
netNite-Info	<u>ZDF</u>	Ab Tafel 589

Radio-Sendungen 1.9. - 6.9.

Sonntag 1.9.

15:00 Uhr	NDR 2	Messe-Radio von der CeBit Home
-----------	-------	--------------------------------

Montag 2.9.

14:40 Uhr	Radio ffn	Der kleine Computer in "Dynamo"
15:00 Uhr	Deutschlandradio	Galerie
16:30 Uhr	BR 3	Fatal Digital
17:00 Uhr	Radio Euro	Bit für Bit
17:40 Uhr	Radio Mainwelle	Computerecke

Dienstag 3.9.

14:00 Uhr	Antenne MV	Computerliebe
15:00 Uhr	Deutschlandradio	Galerie
21:00 Uhr	Radio Hamburg	Computer Open House

Mittwoch 4.9.

14:30 Uhr	NDR 4	Aus Forschung und Wissenschaft
15:00 Uhr	Deutschlandradio	Galerie

Donnerstag 5.9.

15:00 Uhr	Deutschlandradio	Galerie
18:00 Uhr	SDR 3	Point - Computerspiel-Tip

Freitag 6.9.

15:00 Uhr	Deutschlandradio	Galerie
-----------	------------------	---------

Radio-Sendungen 7.9. - 13.9.

Samstag 7.9.

10:15 Uhr	Ruhrwelle Bochum	ComputerCorner
10:45 Uhr	WDR Radio 5	Ratgeber Computer
12:05 Uhr	MDR Sputnik	DX Sputnik Club
13:05 Uhr	HR 2	Campus Radio
16:00 Uhr	SDR 3	Larissa (in Topline)
16:30 Uhr	Deutschlandradio	Forschung Aktuell

Montag 9.9.

14:40 Uhr	Radio ffn	Der kleine Computer in "Dynamo"
15:00 Uhr	Deutschlandradio	Galerie
17:00 Uhr	Radio Euro	Bit für Bit
17:40 Uhr	Radio Mainwelle	Computerecke

Dienstag 10.9.

14:00 Uhr	Antenne MV	Computerliebe
15:00 Uhr	Deutschlandradio	Galerie

Mittwoch 11.9.

14:30 Uhr	NDR 4	Aus Forschung und Wissenschaft
15:00 Uhr	Deutschlandradio	Galerie

Donnerstag 12.9.

15:00 Uhr	Deutschlandradio	Galerie
18:00 Uhr	SDR 3	Point - Computerspiel-Tip

Freitag 13.9.

15:00 Uhr	Deutschlandradio	Galerie
-----------	------------------	---------

Radio-Sendungen 14.9. - 20.9.

Samstag 14.9.

10:45 Uhr	WDR Radio 5	Ratgeber Computer
-----------	-------------	-------------------

12:05 Uhr	MDR Sputnik	DX Sputnik Club
13:05 Uhr	HR 2	Campus Radio
16:00 Uhr	SDR 3	Larissa (in Topline)
16:30 Uhr	Deutschlandradio	Forschung Aktuell

Montag 16.9.

14:40 Uhr	Radio ffn	Der kleine Computer in "Dynamo"
15:00 Uhr	Deutschlandradio	Galerie
17:00 Uhr	Radio Euro	Bit für Bit
17:40 Uhr	Radio Mainwelle	Computerecke

Dienstag 17.9.

14:00 Uhr	Antenne MV	Computerliebe
15:00 Uhr	Deutschlandradio	Galerie

Mittwoch 18.9.

14:30 Uhr	NDR 4	Aus Forschung und Wissenschaft
15:00 Uhr	Deutschlandradio	Galerie

Donnerstag 19.9.

15:00 Uhr	Deutschlandradio	Galerie
18:00 Uhr	SDR 3	Point - Computerspiel-Tip

Freitag 20.9.

15:00 Uhr	Deutschlandradio	Galerie
-----------	------------------	---------

Radio-Sendungen 21.9. - 27.9.

Samstag 21.9.

10:45 Uhr	WDR Radio 5	Ratgeber Computer
12:05 Uhr	MDR Sputnik	DX Sputnik Club
13:05 Uhr	HR 2	Campus Radio (The Best of - Semesterferienprogramm)
16:00 Uhr	SDR 3	Larissa (in Topline)
16:30 Uhr	Deutschlandradio	Forschung Aktuell

Montag 23.9.

14:40 Uhr	Radio ffn	Der kleine Computer in "Dynamo"
15:00 Uhr	Deutschlandradio	Galerie
17:00 Uhr	Radio Euro	Bit für Bit
17:40 Uhr	Radio Mainwelle	Computerecke

Dienstag 24.9.

14:00 Uhr	Antenne MV	Computerliebe
15:00 Uhr	Deutschlandradio	Galerie
0:05 Uhr	Deutschlandradio	Riches Talking Machine

Mittwoch 25.9.

14:30 Uhr	NDR 4	Aus Forschung und Wissenschaft
15:00 Uhr	Deutschlandradio	Galerie

Donnerstag 26.9.

15:00 Uhr	Deutschlandradio	Galerie
18:00 Uhr	SDR 3	Point - Computerspiel-Tip

Freitag 27.9.

15:00 Uhr	Deutschlandradio	Galerie
-----------	------------------	---------

Radio-Sendungen 28.9.-30.9.

Samstag 28.9.

10:45 Uhr	WDR Radio 5	Ratgeber Computer
12:05 Uhr	MDR Sputnik	DX Sputnik Club
13:05 Uhr	HR 2	Campus Radio (The Best of - Semesterferienprogramm)
16:00 Uhr	SDR 3	Larissa (in Topline)
16:30 Uhr	Deutschlandradio	Forschung Aktuell

Montag 30.9.

14:40 Uhr	Radio ffn	Der kleine Computer in "Dynamo"
15:00 Uhr	Deutschlandradio	Galerie
17:00 Uhr	Radio Euro	Bit für Bit
17:40 Uhr	Radio Mainwelle	Computerecke

In side Info

TV-Tip

Click - neu bei Vox

Am 14. 09. startet auf [VOX](#) Click, ein neues Multimedia-TV-Magazin. Click wird jeden Samstag ca. 35 Minuten lang über Trends der Computer-Szene, Themen rund um Multimedia und natürlich interessante Computer-Messen berichten. Mit Reportagen, Tips und Tricks zu Software und Internet will Click anregend und verständlich über neue Computer-Techniken informieren. Michael Gantenberg moderiert das Magazin übrigens im virtuellen Studio des Forschungszentrums Informationstechnik (GMD) in St. Augustin. Die erste Click-Sendung beginnt auf VOX bereits um 13:00 Uhr, an allen folgenden Samstagen wird Click ab 14:00 Uhr ausgestrahlt.

In side Info

Radio-Tip

Riches Talking Machine

24.9.1996, 0:05 Uhr, Deutschlandradio

G. Fritze Margulls Feature über den 1942 auf der Insel Isle of Wight geborenen Erfinder Martin Riches stellt einen Mann vor, der sich immer neue Maschinen ausdenkt und fertigt. Sein neuestes Werk ist eine Talking Machine, die sprechen kann. 32 verschieden geformte Pfeifen und Resonatoren, die in etwa den Stimmbändern und der Mundhöhle entsprechen, werden vom Computer mit Luft gefüttert. Die Maschine spricht englisch und in Ansätzen Japanisch.

In side Info

Film tip

Titel

Termin

Beschreibung

In side Info



ARD

Arnulfstr. 42
80335 München
Tel.: 089/591333

In side Info



arte

2A, Rue de la Fonderie
67080 Strasbourg
Frankreich
Tel.: 0033/8814/2277

In side Info



Bayerischer Rundfunk

Rundfunkplatz 1
80300 München
Tel.: 089/590001

In side Info

Radio Bremen

Bürgermeister-Spitta-Allee 45
28333 Bremen
Tel.: 0421/2460

In side Info

Deutsche Welle

50588 Köln
Tel.: 0221/3890

In side Info

DRS

Postfach
CH-8052 Zürich

Tel.: 00411/3055724

In´side Info

DSF

Bahnhofstr. 27a
85774 Unterföhring
Tel.: 089/95002325

In´side Info

1A

Panoramastr. 1a
10178 Berlin
Tel.: 030/2385005

In´side Info In´side Info

Eurosport

Münchener Str. 24
85774 Unterföhring
Tel.:089/9505244

In´side Info

Hessischer Rundfunk

Bertramstr. 8
60222 Frankfurt
Tel.: 069/1551

In´side Info



Kabel 1

Bahnhofstr. 28
85774 Unterföhring
Tel.: 089/95072100

In´side Info



MDR

Springerstr. 22-24
04105 Leipzig
Tel.: 0341/55950

In side Info



MTV Europe

Centro House
20-23 Mandela Street
London NW 2 ODU
England

In side Info

Norddeutscher Rundfunk

Rothenbaumchaussee 132
20149 Hamburg
Tel.: 040/41560

In side Info



ORB

August-Bebel-Str. 26-53
14482 Potsdam-Babelsberg
Tel.:0331/72/13600

In side Info

ORF

Würzburggasse 30
1136 Wien
Österreich
Tel.: 00431/878780

In side Info

Premiere

premiere

Tonndorfer Hauptstr. 90
22045 Hamburg
Tel.: 040/66800

In´side Info



Bahnhofstr. 27a
85767 Unterföhring
Tel.: 089/95001400

In´side Info



Aachener Str. 1036
50858 Köln
Tel.: 0138/1050

In´side Info



Bavariafilmpplatz 7
82031 Grünwald
Tel.: 0138/1212

In´side Info



Richard-Byrd-Str. 6
50829 Köln
Tel.: 0138/1111

In´side Info

Saarländischer Runfunk
Funkhaus Halberg

66100 Saarbrücken
Tel.: 0681/6020

In´side Info



Martin-Luther-Str. 1
10777 Berlin
Tel.: 0138/3838

In´side Info

Sender Freies Berlin

Masurenallee 8 - 14
14057 Berlin
Tel.: 030/30310

In´side Info

Süddeutscher Rundfunk

Neckarstr. 230
70190 Stuttgart
Tel.: 0711/9290

In´side Info



Südwestfunk

Hans-Bredow-Str.
76530 Baden-Baden
Tel.: 07221/920

In´side Info



NBC Super Channel

Praunheimer Landstr. 50
60488 Frankfurt/M.
Tel.: 069/97607319

In´side Info



VIVA TV

Claudius-Dornier-Str. 5b
50829 Köln
Tel.: 0221/95682132

In side Info



Richard-Byrd-Str. 6
50829 Köln
Tel.: 0138/1090

In side Info



Appellhofplatz 1
50600 Köln
Tel.: 0221/2201

In side Info



55100 Mainz
Tel.: 06131/702161-64

In side Info



55100 Mainz
Tel.: 06131/702161-64

In side Info

Ruhrwelle Bochum
c/o Andreas Vohwinkel
Postfach 102 803
44728 Bochum
Tel.: 0234/689990

In side Info

Radio Hamburg
Speersort 10
20095 Hamburg

Tel.: 040/3397140



Moderne Zeiten



Comic ansehen



In´side Info

Begleiten Sie mit uns den Computerspezialisten **Vincent**, in dessen Alltagsleben wir regelmäßig Einblick gewähren. Wenn Sie einmal eine nicht ganz so ernste Frage an ihn haben sollten, können Sie ihn per E-Mail unter Vincent@tronic.de oder Brief an die Redaktion erreichen.

In´side Info

Vincent

Ein Computerspezialist. Vincent bekam seinen ersten Computer schon in die Wiege gelegt, und auch heute ist der überzeugte Single nicht von diesen Kisten wegzukriegen.

In´side Info

Bonnie

Vincents Schwester. Sie lebt mit ihrem Bruder zusammen in einer Wohngemeinschaft und jobbt nebenbei in einem Internet-Café. Dennoch hat Bonnie nicht viel für Computer übrig. Für sie sind die Dinger reine Zeitdiebe.

In´side Info

Pascal & Cobol

Zwei Informatik-Studenten, die so in die digitale Materie vertieft sind, daß sie sich fast nur noch in binärer Computersprache unterhalten. Die beiden verkörpern eine neue Hacker-Generation, welche für Anarchie im Internet sorgt.

In´side Info

Fritz & Chef

Vincents Arbeitskollegen. Ihr Betrieb wurde auf Computer umgestellt, und die beiden sind diesem neuen Medium absolut hilflos ausgeliefert. Genau

deshalb wurde auch Vincent eingestellt:
Er wartet das Netzwerk, die Firmen-
Software und seine Kollegen.

In'side Info

Herr Knurrhahn

Der unfreundlichste Verkäufer der Welt.
Herr Knurrhahn betreibt einen
erfolgreichen Computer-Laden. Doch
das einzige, was er über Computer weiß,
ist, daß seine Kunden viel, viel Geld für
die Dinger zurücklassen.

Teleworking



Arbeitsplätze für die Zukunft

Die Interviews!



Telearbeit bei INTEL



**14 Fragen zum Thema Teleworking
an Herrn Dr. Guido de Frènes,
Geschäftsführer der Intel GmbH,
Feldkirchen**



Klicken Sie auf das Bild, um sich das Interview anzusehen



The image shows a man in a dark suit and glasses looking at a computer screen. The screen displays the 'Microsoft Exchange Server Setup' window. The window title is 'Microsoft Exchange Server Setup'. The main text on the screen reads: 'Welcome to the Microsoft Exchange Server Setup program. It will install system files or update shared files if they are not installed. Press the Next button to continue. Press the Cancel button to stop the setup program. Press the Help button for more information.' Below this, there is a section titled 'Introduction' with a close button (X). The text in the introduction reads: 'Microsoft Exchange Server is the e-mail server with integrated groupware that makes it easier to communicate. With a few simple steps, you will have it up and running in no time.' There are buttons for 'Topic', 'Exit', and 'Repeat'.

Microsoft Exchange Server

Klicken Sie auf das Bild, um sich das Interview anzusehen

"Mit Sicherheit kann man in Zukunft damit rechnen, daß die unterschiedlichsten Methoden der Kommunikation, wie zum Beispiel komprimiertes Video (Video-E-Mail), in den Exchange-Server eingebunden werden."

Thomas Baumgärtner,
(Pressereferent Microsoft, München)

{ewc MVMCI2, ViewerMCI, [device AVIVideo][stdcontrol][autostart]magazin.avi}

```
{ewc mvtronic, MVToolbarPane, [Transparent] [Macro=3::JumpID(qchPath, `telework');Next()]  
[Help=3:Vorherige Seite;Zurück;Nächste Seite] [sound=!click.wav] !control.bmp}
```

```
{ewc mvtronic, MVToolbarPane, [Transparent] [Macro=3:Prev();JumpID(qchPath, `telework');]  
[Help=3:Vorherige Seite;Zurück;Nächste Seite] [sound=!click.wav] !control.bmp}
```




24 Stunden geöffnet

Virtual Galleries

Um große Kunst genießen zu können, braucht man nicht unbedingt stundenlang vor den wichtigen Ausstellungen Schlange zu stehen. Ersatzweise kann man auch im WWW Museen und Ausstellungen besuchen - und das jederzeit.

Die im Heft vorgestellten und viele weitere Adressen können Sie hier sofort ansteuern

{ewc
mvtr
onic,
MVT
oolb
arPa
ne,
[sou
nd=
click
.wav
]
[mac
ro=1
:Exe
cSh
ell(q
chP
ath,`
ope
n',
`ma
gazi
n/w
wwk
unst/
imml
iste.
htm',
0)]
[help
=1:P
rogr
am
m
ausfi

¿½h
ren]!
icn_r
un.b
mp}

PC-Pannenhilfe

Tips & Kniffe bei
PC-Problemen



Lüftereinbau



Schwachstellen aufgedeckt



{ewc MVMCI2, ViewerMCI, [device AVIVideo][stdcontrol][autostart]magazin/pcwerkst/pcwerk61.avi}

{ewc MVMCI2, ViewerMCI, [device AVIVideo][stdcontrol][autostart]magazin/pcwerkst/pcwerk62.avi}



ONE - 2,6 GB



SMO-F544

**Speicher-
riesen**



HSD-650

**MO-Laufwerke:
Technische
Daten**

In side Info

ONE - 2,6 GB

Kapazität	2 x 1300 MB
Cartridges	5,25" MO-Cartridges mit 512 oder 1024 Byte/Sektor
Zugriffszeit	34 ms
Datentransferrate	bis zu 4,7 MB/s
Cache	1 MB
Interface	SCSI-2
MTBF	> 100.000 Std.
Abmessungen (HxBxT in mm)	63,5x246x254
Garantie	1 Jahr
Hersteller	ONE Technologies
Anbieter	Disc Direct Computer Handels GmbH Im Stöckmädle 6-8 76307 Karlsbad-Ittersbach
Preis	2666 DM

In side Info

SMO-F544

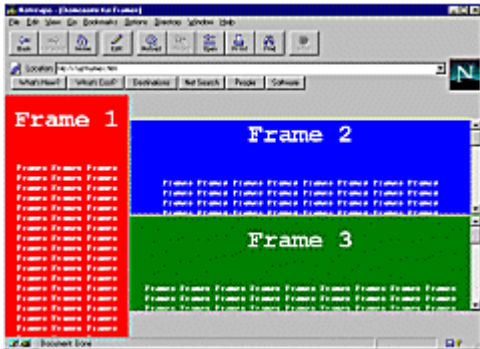
Kapazität	2 x 1300 MB
Cartridges	5,25" MO-Cartridges mit 512 oder 1024 Byte/Sektor
Zugriffszeit	25 ms
Datentransferrate	2 MB/s
Cache	1 MB
Interface	SCSI-2
MTBF	100.000 Std.
Abmessungen (HxBxT in mm)	41x146x203
Garantie	1 Jahr
Hersteller	SONY
Anbieter	electronique d2 Aderstraße 71a 40215 Düsseldorf
Preis	4260 DM

In side Info

HSD-650

Kapazität	650 MB
Cartridges	3,5" MO-Cartridges, 650 MB
Zugriffszeit	33 ms
Datentransferrate	1-2 MB/s
Cache	512 KB
Interface	SCSI-2
MTBF	30.000 Std.
Abmessungen (HxBxT in mm)	25x102x146
Garantie	1 Jahr
Hersteller	SONY
Anbieter	electronique d2 Aderstraße 71a 40215 Düsseldorf
Preis	2250 DM

HTML-Programmierkurs



Lesen Sie im Heft ab Seite 88, wie Sie Frames in Ihre Web-Seite einbauen können.

Hier haben wir das Beispiel zur freien Verwendung für Sie bereitgestellt.

Laden Sie die Index-Datei \MAGAZIN\FRAMES\FRAMES.HTM in Ihren Web-Browser, werden die drei Dummy-Dateien FRAMES1-3.HTM in einzelnen Frames angezeigt.

```
{ewc
mvtr
onic,
MVT
oolb
arPa
ne,
[sou
nd=!
click
.wav
]
[mac
ro=1
:Exe
cSh
ell(q
chP
ath,`
ope
n',
`not
epa
d.ex
e
mag
azin/
fram
es/fr
ame
s.ht
m',
0)]
[help
```

=1:P
rogr
am
m
ausfi
¿½h
ren]!
icn_r
un.b
mp}
{ewc
mvtr
onic,
MVT
oolb
arPa
ne,
[sou
nd=!
click
.wav
]
[mac
ro=1
:Exe
cSh
ell(q
chP
ath,`
ope
n',
`ma
gazi
n/fra
mes/
fram
es.ht
m',
0)]
[help
=1:P
rogr
am
m
ausfi
¿½h
ren]!
icn_r
un.b
mp}

FRAMES.HTM in Browser laden

