



nero2014



Nero SecurDisc Viewer

Information om upphovsrätt och varumärken

Det här dokumentet och allt innehåll skyddas enligt internationell upphovsrätt och andra intellektuella immaterialrätter och tillhör Nero AG eller dess dotterbolag, filialer eller licensgivare. Med ensamrätt. Ingen del av detta dokument får reproduceras, överföras eller kopieras utan uttryckligt skriftligt medgivande från Nero AG. Alla märkesnamn, varumärken och servicemärken tillhör respektive ägare. Varumärken namnges endast i informationssyfte. Nero AG godkänner inte krav som går utöver garantirättigheternas klausuler. Nero AG ansvarar inte för att innehållet i detta dokument är felfritt. Innehållet i såväl den levererade programvaran som i detta dokument kan komma att ändras utan föregående meddelande. I vissa program i programsviter från Nero krävs tekniker som utvecklats av tredjepartstillverkare. Vissa av dessa ingår som testversion i den här sviten. De här teknikerna kan aktiveras kostnadsfritt online eller genom att skicka ett aktiveringsfax för att få obegränsad användning av versionen. Nero publicerar sedan nödvändiga data för att aktivera licensierade tekniker från tredjepartstillverkare för obegränsad användning med Nero 2014 eller Nero 2014 Platinum. Det är därför nödvändigt att ha en Internet-anslutning eller en fax. Om du inte äger upphovsrätten eller har tillåtelse från upphovsrättsinnehavaren kan du övertrada nationell eller internationell upphovsrättslagstiftning och bli föremål för att ersätta skador och modifieringar, eller distribueringar av upphovsrättsskyddat material. Kontakta ditt juridiska ombud om du är osäker på dina rättigheter.

Upphovsrätt © 2013 Nero AG och dess licensgivare. Med ensamrätt.

Nero, Nero BackItUp, Nero Burn, Nero Digital, Nero Express, Nero MediaStreaming, Nero Recode, Nero RescueAgent, Nero SmartDetect, Nero Simply Enjoy, Nero SmoothPlay, Nero StartSmart, Nero Surround, Burn-At-Once, LayerMagic, Liquid Media, SecurDisc, SecurDisc-logotypen, Superresolution, UltraBuffer, Nero Burning ROM, NeroKwik, Nero MediaHome Blu-ray, Nero MediaHome Media, Nero MediaHome Burn, Nero MediaHome Play, Nero MediaHome DVD, Nero MediaHome Photobook, Nero MediaHome Faces, Nero MediaHome Move it, Nero MediaHome Sync, Nero Disc to Device, Nero MediaBrowser, Nero MediaHome Themes, Nero Video, Nero Video Express, Nero SoundTrax, Nero WaveEditor och Nero CoverDesigner är registrerade varumärken som tillhör Nero AG.

Delar av programvaran utnyttjar Microsoft Windows Media Technologies. Copyright © 1999-2002. Microsoft Corporation. Med ensamrätt. Denna produkt innehåller delar av en bildkod som ägs av Pegasus Software LLC, Tampa, Florida, USA. Gracenote, CDDB, MusicID, MediaVOCS, logotypen för Gracenote och logotypen för "Powered by Gracenote" är antingen registrerade varumärken eller varumärken som tillhör Gracenote i USA och/eller i andra länder. Tillverkad på licens från Dolby Laboratories. Dolby, Pro Logic och det dubbla D-tecknet är registrerade varumärken som tillhör Dolby Laboratories, Inc. Konfidentiellt opublicerat arbete. Copyright 2011 Dolby Laboratories. Med ensamrätt. Tillverkad på licens under följande amerikanska patentnummer: 5,956,674; 5,974,380; 6,487,535 och andra amerikanska och internationella patent som har utfärdats och väntar på utfärdande. DTS och DTS-symbolen är registrerade varumärken och DTS Digital Surround, DTS 2.0 och Digital Out- och DTS-logotyper är varumärken som tillhör DTS, Inc. Produkten inkluderar programvara. © DTS, Inc. Med ensamrätt.

AVCHD och AVCHD-logotypen, AVCHD Lite och AVCHD Lite-logotypen är varumärken som tillhör Panasonic Corporation och Sony Corporation. Facebook är ett registrerat varumärke som tillhör Facebook, Inc. Yahoo! och Flickr är registrerade varumärken som tillhör Yahoo! Inc. My Space är ett varumärke som tillhör MySpace, Inc. Google, Android, YouTube och Google Drive är varumärken som tillhör Google, Inc. Apple, Apple TV, iTunes, iTunes Store, iPad, iPod, iPod touch, iPhone, Mac och QuickTime är varumärken som tillhör Apple Inc. och är registrerade i USA och i andra länder. Blu-ray Disc, Blu-ray, Blu-ray 3D, BD-Live, BONUSVIEW, BDXL, AVCREC och logotyperna för dem är varumärken som tillhör Blu-ray Disc Association. DVD Logo är ett varumärke som tillhör Format/Logo Licensing Corp. och är registrerat i USA, Japan och andra länder. Bluetooth är ett varumärke som tillhör Bluetooth SIG, Inc. Logotypen för USB är ett varumärke som tillhör Universal Serial Bus Implementers Corporation. ActiveX, ActiveSync, Aero, Authenticode, Bing, DirectX, DirectShow, Internet Explorer, Microsoft, MSN, Outlook, Windows, Windows Mail, Windows Media, Windows Media Player, Windows Mobile, Windows.NET, Windows Server, Windows Vista, Windows XP, Windows 7, Xbox, Xbox 360, PowerPoint, Silverlight, logotypen för Silverlight, SkyDriver, Visual C++, startknappen för Windows Vista och logotyperna för Windows är varumärken eller registrerade varumärken som tillhör Microsoft Corporation i USA och i andra länder. FaceVACS och Cognitec är antingen registrerade varumärken eller varumärken som tillhör Cognitec Systems GmbH. DivX och DivX Certified är registrerade varumärken som tillhör DivX, Inc. DVB är ett registrerat varumärke som tillhör DVB Project. NVIDIA, GeForce, ForceWare och CUDA är varumärken eller registrerade varumärken som tillhör NVIDIA. Sony, Memory Stick, PlayStation och PSP är varumärken eller registrerade varumärken som tillhör Sony Corporation. HDV är ett varumärke som tillhör Sony Corporation och Victor Company of Japan, Limited (JVC). 3GPP är ett varumärke som tillhör European Telecommunications Standards Institute (ETSI). Adobe, Acrobat, Acrobat Reader, Premiere, AIR och Flash är varumärken eller registrerade varumärken som tillhör Adobe Systems, Inc. AMD Athlon, AMD Opteron, AMD Sempron, AMD Turion, ATI Catalyst, ATI Radeon, ATI Remote Wonder och TV Wonder är varumärken eller registrerade varumärken som tillhör Advanced Micro Devices, Inc. Linux är ett registrerat varumärke som tillhör Linus Torvalds. CompactFlash är ett registrerat varumärke som tillhör SanDisk Corporation. UPnP är ett registrerat varumärke som tillhör UPnP Implementers Corporation. Dropbox är ett varumärke som tillhör Dropbox, Inc. Ask och Ask.com är registrerade varumärken som tillhör IAC Search & Media. IEEE är ett registrerat varumärke som tillhör Institute of Electrical and Electronics Engineers, Inc. Philips är ett registrerat varumärke som tillhör Koninklijke Philips Electronics N.V. InstallShield är ett registrerat varumärke som tillhör Macrovision Corporation. Unicode är ett registrerat varumärke som tillhör Unicode, Inc. Check Point är ett registrerat varumärke som tillhör Check Point Software Technologies Ltd. LabelFlash är ett varumärke som tillhör Yamaha Corporation. LightScribe är ett registrerat varumärke som tillhör Hewlett-Packard Development Company, L.P. Intel, Intel Media SDK, Intel Core, Intel XScale och Pentium är varumärken eller registrerade varumärken som tillhör Intel Corporation i USA och/eller i andra länder. MP3 SURROUND, MP3PRO och deras logotyper är varumärken som tillhör Thomson S.A. Den här produkten levereras med patent, i USA och andra länder, som ägs och licensieras av AT&T Corp.

Andra produkt- och varunamn kan vara varumärken som tillhör sina respektive ägare och inbegriper inga relationer, sponsorförhållanden eller bidragsförhållanden för ägarna.

Nero AG förbehåller sig rätten att ändra specifikationer utan föregående meddelande. Användningen av denna produkt sker under förutsättning att licensavtalet för slutanvändare godkänns vid installationen av programvaran. www.nero.com.

Nero AG, Im Stoeckmaedle 18, 76307 Karlsbad, Tyskland.

Upphovsrätt © 2013 Nero AG och dess licensgivare. Med ensamrätt.

Innehåll


1	Komma igång	4
1.1	Om användarhandboken	4
1.2	Om Nero SecurDisc Viewer	4
2	Starta Nero SecurDisc Viewer	6
3	Kopiera data till hårddisken	7
4	Kontrollera dataintegritet	8
5	Kontrollera signaturen	9
6	Teknisk information	10
6.1	Operativsystem som stöds	10
7	Index	11
8	Kontakt	12

1 Komma igång

1.1 Om användarhandboken

Den här användarhandboken riktar sig till alla användare som vill lära sig hur Nero SecurDisc Viewer fungerar. Handboken beskriver steg för steg hur du använder olika funktioner i programmet.

För att få så stort utbyte som möjligt av dokumentationen bör du vara uppmärksam på följande symboler:

	Anger varningar, villkor eller anvisningar som måste följas exakt.
	Anger kompletterande information och anvisningar.
1. Starta ...	Siffran i början på en rad anger en anvisning. Utför anvisningarna i angiven ordningsföljd.
	Anger ett delresultat.
	Anger ett slutresultat.
OK	Anger textavsnitt och knappar som visas i programmets gränssnitt. De visas med fet stil.
(se ...)	Indikerar hänvisningar till andra kapitel. Dessa visas som understrukna röda länkar.
[...]	Anger en tangentkombination som används för att ange ett visst kommando.

1.2 Om Nero SecurDisc Viewer

Nero SecurDisc Viewer är ett fristående program och är en del av teknikplattformen SecurDisc. SecurDisc är en teknik som har utvecklats av Nero och HLDS som du kan använda för att skapa skivor med speciella skyddsegenskaper. Ingen speciell hårdvara behövs.

Nero SecurDisc Viewer är tillgänglig för gratis nedladdning på adressen www.securdisc.net eller www.nero.com och inkluderas även automatiskt i en SecurDisc-skiva som bränns med Nero Burning ROM eller Nero Express.

Skivor som skapas med Nero och SecurDisc-kompileringstypen omfattas av dataintegritet och återskapningsbarhet. Dessutom kan data på SecurDisc-skivan skyddas mot obehörig åtkomst genom att använda ett lösenord. Data kan även signeras digitalt. Nero SecurDisc Viewer gör det möjligt för dig att kopiera skyddade data till hårddisken och kontrollera säkerheten för data.

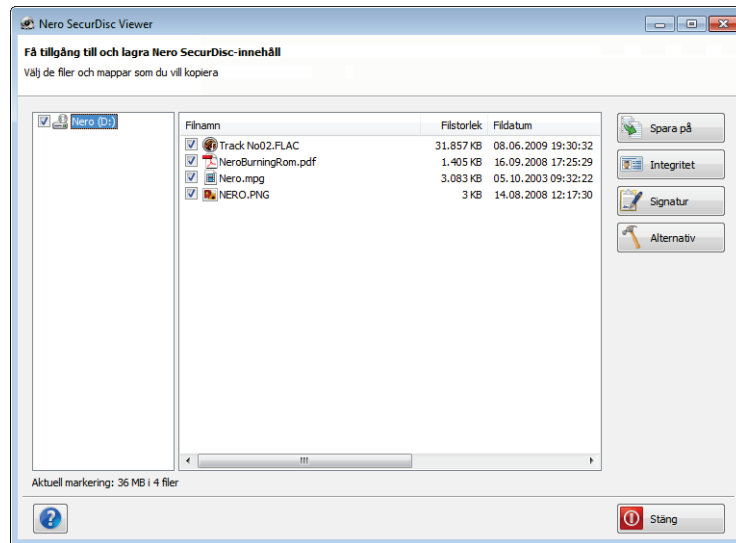


Mer information om SecurDisc-teknik finns på www.securdisc.net.

2 Starta Nero SecurDisc Viewer

Nero SecurDisc Viewer inkluderas automatiskt i en SecurDisc-skiva som bränns med Nero Burning ROM eller Nero Express. Mata in SecurDisc-skivan i en diskenhet för att öppna Nero SecurDisc Viewer automatiskt.

Nero SecurDisc Viewer kan också öppnas genom att dubbelklicka på filen **NeroSecurDisc-Viewer.exe**. Den här filen kan antingen hittas på SecurDisc-skivan eller hämtas från www.securdisc.net eller www.nero.com.



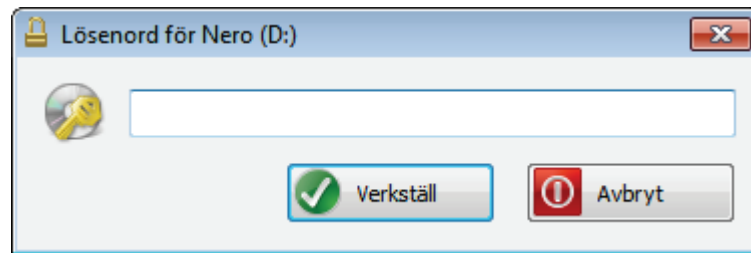
Huvudfönster

3 Kopiera data till hårddisken

Med Nero SecurDisc Viewer kan du kopiera filer från SecurDisc-skivan till hårddisken. Om filerna har skyddats mot obehörig åtkomst kan du mata in lösenordet här.

Så här gör du:

1. Markera kryssrutorna för de filer du vill kopiera till hårddisken.
2. Klicka på knappen **Spara till**.
 - ➔ Om data på SecurDisc-skivan är lösenordsskyddade så öppnas fönstret **Lösenordsskydd**.



3. Mata in lösenordet i textrutnan och klicka på knappen **Verkställ**.
 - ➔ Ett utforskarfönster öppnas.
4. Markera den önskade mappen och klicka på **OK**.
 - ➔ Ett förloppsfönster är öppet och filerna kopieras. Så fort kopieringsprocessen avslutas visas ett meddelande med informationen.
 - ➔ De markerade filerna kopieras till vald mapp.

4 Kontrollera dataintegritet

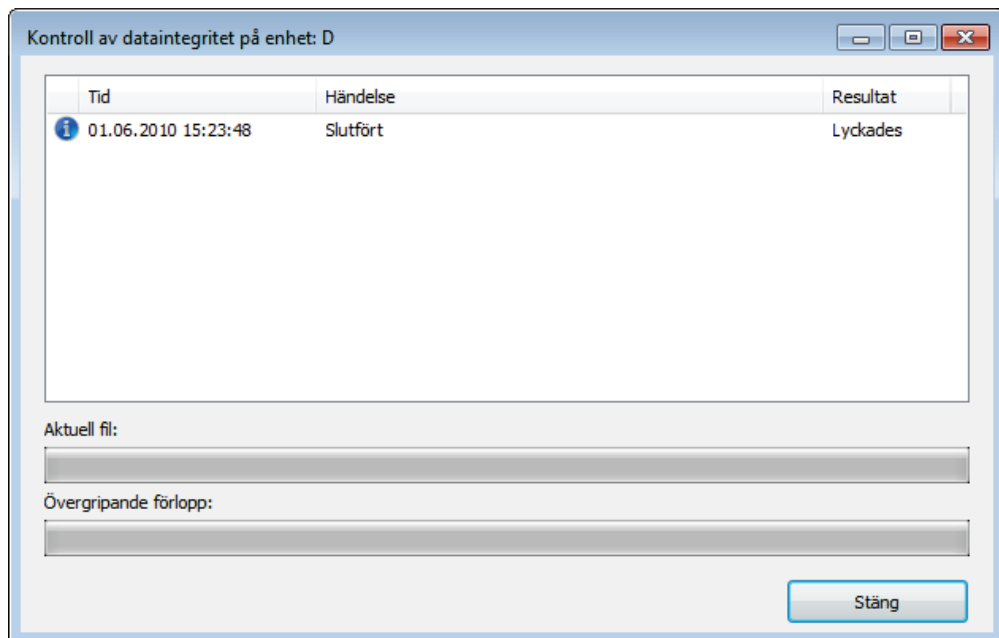
Nero SecurDisc Viewer kan användas för att kontrollera dataintegritet för en SecurDisc-skiva genom att använda funktionen för kontrollsumma. Dataintegriteten varnar dig om data på skivan är utsatt för risk för skivförstöring, så att du hinner säkerhetskopiera den till en annan skiva.

Så här gör du:

1. Klicka på knappen **Integritet**.

→ Ett förlopps-fönster öppnas och integritetskontrollen utförs. Du kan följa förloppet via statusindikatorn och de meddelanden som visas.

→ Så fort integritetskontrollen slutförs visas ett meddelande för att informera dig om resultatet av kontrollen.



5 Kontrollera signaturen

Med Nero SecurDisc Viewer kan du verifiera äktheten för SecurDisc-skivan om den signerats digitalt. Du behöver den allmänna nyckeln från distributören för SecurDisc-skivan i det här syftet. Genom att kontrollera den allmänna nyckeln kan Nero SecurDisc Viewer bekräfta att data är autentisk och inte har manipulerats.

Så här gör du:

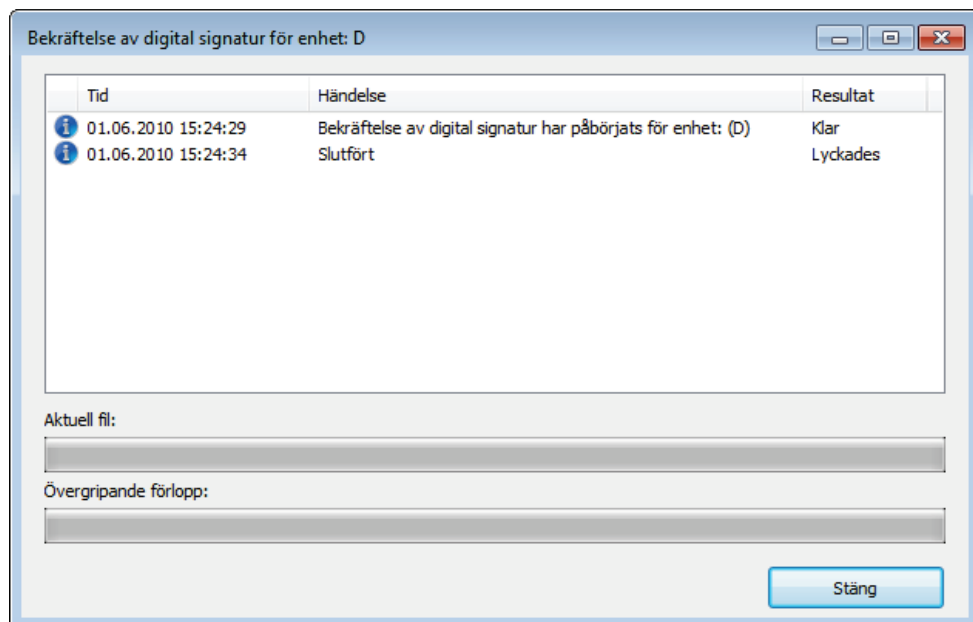
1. Klicka på knappen **Signatur**.
 - ➔ Ett utforskarfönster öppnas.
2. Markera den offentliga nyckeln (*.bpk) som SecurDisc-skivan signerats med.



Gemensam nyckel

Skaparen av SecurDisc-skivan har också skapats eller valt den gemensamma nyckeln för skivan. Nyckeln ska distribueras av skaparen av skivan.

3. Klicka på **OK**.
 - ➔ Utforskarfönstret stängs och fönstret **Kontroll** öppnas.
 - ➔ Signaturen kontrolleras. Du kan nu följa förloppet via statusindikatorn och de meddelanden som visas.
 - ➔ Så fort kopieringsprocessen har slutförts visas ett meddelande för att informera dig om resultatet av kontrollen.



6 Teknisk information

6.1 Operativsystem som stöds

- Windows 8
- Windows 7
- Windows 2000
- Windows 2003
- Windows XP
- Windows Vista (32-bitars)

7 Index

Nero SecurDisc Viewer	5
Kontrollera dataintegritet	8
Kontrollera signaturen	9
Kopiera data från SecurDisc-skivan	7
Starta	6
Ta bort lösenordsskydd	7
Verifiera äktheten	9
Operativsystem	10
SecurDisc	
Nero SecurDisc Viewer	5
Om SecurDisc	4
Symboler i handboken	4
Systemkrav	10
Operativsystem	10

8 Kontakt

Nero SecurDisc Viewer är en produkt från Nero AG.

Nero AG

Im Stöckmädle 18	Internet:	www.nero.com
DE-76307 Karlsbad	Support:	http://support.nero.com
Tyskland	Fax:	+49 724 892 8499

Upphovsrätt © 2013 Nero AG och dess licensgivare. Med ensamrätt.