



nero2014



Nero SecurDisc Viewer

Informations sur le copyright et les marques commerciales

Le présent document et l'intégralité de son contenu sont soumis au copyright international et à d'autres droits relatifs à la propriété intellectuelle et sont protégés par ceux-ci ; ils sont la propriété de Nero AG et de des filiales, sociétés affiliées ou concédants de licence. Tout droits réservés. Toute reproduction, transmission ou transcription de ce document faite sans l'autorisation expresse et écrite de Nero AG est interdite. Tous les noms commerciaux, marques commerciales et/ou marques de service appartiennent à leurs propriétaires respectifs. Les marques mentionnées ne le sont expressément qu'à titre d'information. Nero AG décline toute responsabilité au-delà des clauses des droits associés à la garantie. Nero AG ne garantit pas l'exactitude du contenu de ce document. Le contenu du logiciel fourni et du document peut être modifié sans préavis. Certaines applications des Suites Nero nécessitent des technologies développées par des fabricants tiers. Certaines de ces technologies sont incluses en tant que version d'essai dans cette suite. Elles doivent être activées (gratuitement) en ligne ou par l'envoi d'un fax d'activation afin de bénéficier d'une utilisation illimitée de la version. Nero se charge de fournir les données nécessaires pour activer les technologies développées par des fabricants tiers pour une utilisation illimitée dans Nero 2014 ou Nero 2014 Platinum. Vous devez donc disposer d'une connexion Internet ou d'un fax. Si vous ne détenez pas le copyright ou l'autorisation du détenteur de copyright, vous violez les lois nationales et internationales sur le copyright et vous vous exposez à des dommages et intérêts ou à d'autres recours si vous copiez, reproduisez, modifiez ou distribuez un contenu sous copyright. Si vous n'êtes pas certain de vos droits, contactez votre conseiller juridique.

Copyright © 2013 Nero AG et ses concédants. Tout droits réservés.

Nero, Nero BackItUp, Nero Burn, Nero Digital, Nero Express, Nero MediaStreaming, Nero Recode, Nero RescueAgent, Nero SmartDetect, Nero Simply Enjoy, Nero SmoothPlay, Nero StartSmart, Nero Surround, Burn-At-Once, LayerMagic, Liquid Media, SecurDisc, the SecurDisc Logo, Superresolution, UltraBuffer, Nero Burning ROM, NeroKwik, Nero MediaHome Blu-ray, Nero MediaHome Media, Nero MediaHome Burn, Nero MediaHome Play, Nero MediaHome DVD, Nero MediaHome Photobook, Nero MediaHome Faces, Nero MediaHome Move it, Nero MediaHome Sync, Nero Disc to Device, Nero MediaBrowser, Nero MediaHome Themes, Nero Video, Nero Video Express, Nero SoundTrax, Nero WaveEditor et Nero CoverDesigner sont des marques commerciales ou des marques déposées de Nero AG.

Certaines parties du Logiciel utilisent les technologies Microsoft Windows Media. Copyright © 1999-2002. Microsoft Corporation. Tous droits réservés. Ce produit contient des parties du code de mise en images détenu par Pegasus Software LLC, Tampa, Floride. Gracenote, CDDB, MusicID, MediaVOCS, le logo et le logotype Gracenote, ainsi que le logo « Powered by Gracenote » sont soit des marques déposées soit des marques commerciales de Gracenote aux États-Unis et/ou dans d'autres pays. Fabriqué avec l'autorisation de Dolby Laboratories. Dolby, Pro Logic et le symbole double-D sont des marques déposées de Dolby Laboratories, Inc. Travaux confidentiels non publiés. Copyright 2011 Dolby Laboratories. Tout droits réservés. Exploité avec l'autorisation des brevets américains N° 5 956 674 ; 5 974 380 ; 6 487 535 et des autres brevets américains ou internationaux publiés ou déposés. DTS, son symbole et DTS et son symbole ensemble sont des marques commerciales déposées et DTS Digital Surround, DTS 2.0+Digital Out ainsi que les logos DTS sont des marques commerciales de DTS, Inc. Ce produit contient un logiciel. © DTS, Inc. Tous droits réservés.

AVCHD, le logo AVCHD, AVCHD Lite et le logo AVCHD Lite sont des marques commerciales de Panasonic Corporation et Sony Corporation. Facebook est une marque déposée de Facebook, Inc. Yahoo! et Flickr sont des marques commerciales déposées de Yahoo! Inc. My Space est une marque commerciale de MySpace, Inc. Google, Android, YouTube et Google Drive sont des marques commerciales de Google, Inc. Apple, Apple TV, iTunes, iTunes Store, iPad, iPod, iPod touch, iPhone, Mac et QuickTime sont des marques commerciales de Apple Inc. déposées aux États-Unis et dans d'autres pays. Blu-ray Disc, Blu-ray, Blu-ray 3D, BD-Live, BONUSVIEW, BDXL, AVCREC et les logos sont des marques commerciales de la Blu-ray Disc Association. Le logo DVD est une marque commerciale de Format/Logo Licensing Corp. déposée aux États-Unis, au Japon et dans d'autres pays. Bluetooth est une marque commerciale, propriété de Bluetooth SIG, Inc. Le logo USB est une marque commerciale de Universal Serial Bus Implementers Corporation. ActiveX, ActiveSync, Aero, Authenticode, Bing, DirectX, DirectShow, Internet Explorer, Microsoft, MSN, Outlook, Windows, Windows Mail, Windows Media, Windows Media Player, Windows Mobile, Windows.NET, Windows Server, Windows Vista, Windows XP, Windows 7, Xbox, Xbox 360, PowerPoint, Silverlight, le logo Silverlight, SkyDrive, Visual C++, le bouton Démarrer de Windows Vista et le logo Windows sont des marques commerciales ou déposées de Microsoft Corporation aux États-Unis et dans d'autres pays. FaceVACS et Cognitec sont des marques commerciales ou des marques commerciales déposées de Cognitec Systems GmbH. DivX et DivX Certified sont des marques déposées de DivX, Inc. DVB est une marque commerciale déposée du DVB Project. NVIDIA, GeForce, ForceWare et CUDA sont des marques commerciales ou des marques commerciales déposées de NVIDIA. Sony, Memory Stick, PlayStation et PSP sont des marques commerciales ou des marques commerciales déposées de Sony Corporation. HDV est une marque commerciale de Sony Corporation et de Victor Company of Japan, Limited (JVC). 3GPP est une marque commerciale d'European Telecommunications Standards Institute (ETSI). Adobe, Acrobat, Reader, Premiere, AIR, et Flash sont des marques commerciales ou déposées d'Adobe Systems, Incorporated. AMD Athlon, AMD Opteron, AMD Sempron, AMD Turion, ATI Catalyst, ATI Radeon, ATI, Remote Wonder et TV Wonder sont des marques commerciales ou des marques déposées de Advanced Micro Devices, Inc. Linux est une marque déposée de Linus Torvalds. CompactFlash est une marque déposée de SanDisk Corporation. UPnP est une marque déposée d'UPnP Implementers Corporation. Dropbox est une marque commerciale de Dropbox, Inc. Ask et Ask.com sont des marques commerciales déposées d'IAC Search & Media. IEEE est une marque commerciale déposée de The Institute of Electrical and Electronics Engineers, Inc. Philips est une marque commerciale déposée de Koninklijke Philips Electronics.N.V. InstallShield est une marque commerciale déposée de Macrovision Corporation. Unicode est une marque déposée de Unicode, Inc. Check Point est une marque déposée de Check Point Software Technologies Ltd. LabelFlash est une marque commerciale de Yamaha Corporation. LightScribe est une marque déposée de Hewlett-Packard Development Company, L.P. Intel, Intel Media SDK, Intel Core, Intel XScale et Pentium sont des marques commerciales ou déposées de Intel Corporation aux États-Unis et dans d'autres pays. MP3 SURROUND, MP3PRO et leurs logos sont des marques commerciales de Thomson S.A. Ce produit est fourni conformément à des brevets américains et étrangers détenus et concédés sous licence par AT&T Corp.

D'autres noms de produits et de marques peuvent être des marques commerciales de leurs détenteurs respectifs et n'impliquent aucune affiliation, approbation ou aucun parrainage par les propriétaires.

Nero AG se réserve le droit de modifier les spécifications sans préavis. L'utilisation de ce produit est soumise à l'acceptation de l'accord de licence de l'utilisateur final lors de l'installation du logiciel. www.nero.com

Nero AG, Im Stoeckmaedle 18, 76307 Karlsbad, Allemagne.

Copyright © 2013 Nero AG et ses concédants. Tout droits réservés.

Table des matières





1	Pour un démarrage réussi	4
1.1	À propos du manuel	4
1.2	À propos de Nero SecurDisc Viewer	4
2	Démarrer Nero SecurDisc Viewer	6
3	Copie des données sur le disque dur	7
4	Vérification de l'intégrité des données	8
5	Vérification de la signature	9
6	Informations techniques	11
6.1	Systèmes d'exploitation pris en charge	11
7	Index	12
8	Informations de contact	13

1 Pour un démarrage réussi

1.1 À propos du manuel

Le présent manuel est destiné à tous les utilisateurs qui souhaitent apprendre à utiliser Nero SecurDisc Viewer. Il se base sur les processus et explique étape par étape comment atteindre un objectif spécifique.

Afin d'optimiser l'utilisation de cette documentation, veuillez tenir compte des conventions suivantes :

	Utilisé pour les avertissements, les conditions préalables ou les instructions qui doivent être strictement suivies.
	Fait référence à des informations complémentaires ou à des conseils.
1. Démarrer...	Un chiffre au début d'une ligne indique un appel à l'action. Exécutez les actions requises dans l'ordre indiqué.
	Indique un résultat intermédiaire.
	Indique un résultat.
OK	Indique des passages de texte ou des boutons qui figurent dans l'interface du programme. Ils apparaissent en gras.
(voir...)	Indique des références à d'autres chapitres. Ces références fonctionnent comme des liens et s'affichent en rouge souligné.
[...]	Indique des raccourcis clavier pour l'entrée de commandes.

1.2 À propos de Nero SecurDisc Viewer

Nero SecurDisc Viewer est une application autonome qui fait partie de la plate-forme technologique SecurDisc. SecurDisc est une technologie développée par Nero et HLDS pour créer des disques comportant des propriétés de protection spéciales. Aucun matériel particulier n'est nécessaire.

Nero SecurDisc Viewer est téléchargeable gratuitement à l'adresse www.securdisc.net ou www.nero.com et est également inclus automatiquement dans un disque SecurDisc gravé à l'aide de Nero Burning ROM ou de Nero Express.

Les disques créés avec Nero et le type de compilation SecurDisc comprennent l'intégrité des données et la reconstruction. En outre, les données situées sur le disque SecurDisc peuvent être protégées contre l'accès non autorisé grâce à un mot de passe. Les données peuvent également bénéficier d'une signature numérique. Nero SecurDisc Viewer vous permet de copier les données protégées sur votre disque dur et de vérifier la sécurité des données.

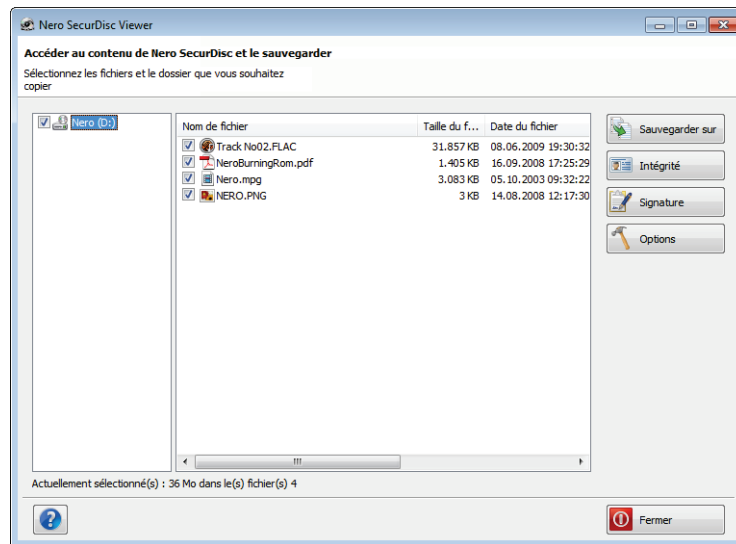


De plus amples informations sur la technologie SecurDisc sont accessibles à l'adresse www.securdisc.net.

2 Démarrer Nero SecurDisc Viewer

Nero SecurDisc Viewer est inclus automatiquement dans un disque SecurDisc gravé à l'aide de Nero Burning ROM ou de Nero Express. Insérez le disque SecurDisc dans un lecteur pour ouvrir Nero SecurDisc Viewer automatiquement.

Nero SecurDisc Viewer peut également être ouvert en double-cliquant sur le fichier **NeroSecurDiscViewer.exe**. Ce fichier peut se trouver sur le disque SecurDisc ou être téléchargé à l'adresse www.securdisc.net ou www.nero.com.



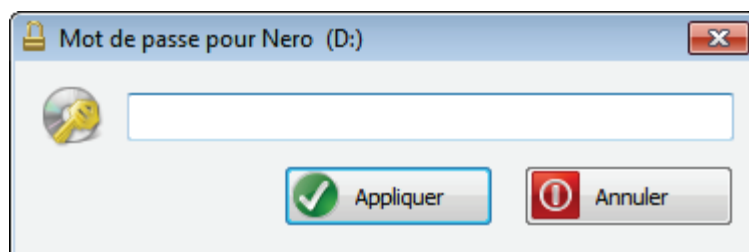
Écran principal

3 Copie des données sur le disque dur

Nero SecurDisc Viewer vous permet de copier des fichiers depuis votre disque SecurDisc vers votre disque dur. Si les fichiers ont été protégés contre l'accès non autorisé, vous pouvez entrer votre mot de passe.

Procédez comme suit :

1. Cochez les cases correspondant aux fichiers que vous souhaitez copier sur votre disque dur.
2. Cliquez sur le bouton **Enregistrer sous**.
 - ➔ Si les données du disque SecurDisc sont protégées par mot de passe, la fenêtre **Protection par mot de passe** s'ouvre.



3. Entrez le mot de passe dans la zone de saisie et cliquez sur le bouton **Appliquer**.
 - ➔ Une fenêtre d'explorateur s'ouvre.
4. Sélectionnez le dossier requis et cliquez sur le bouton **OK**.
 - ➔ Une fenêtre de progression s'ouvre et les fichiers sont copiés. Dès que le processus de copie est terminé, un message de notification apparaît.
 - ➔ Les fichiers sélectionnés sont copiés vers le dossier sélectionné.

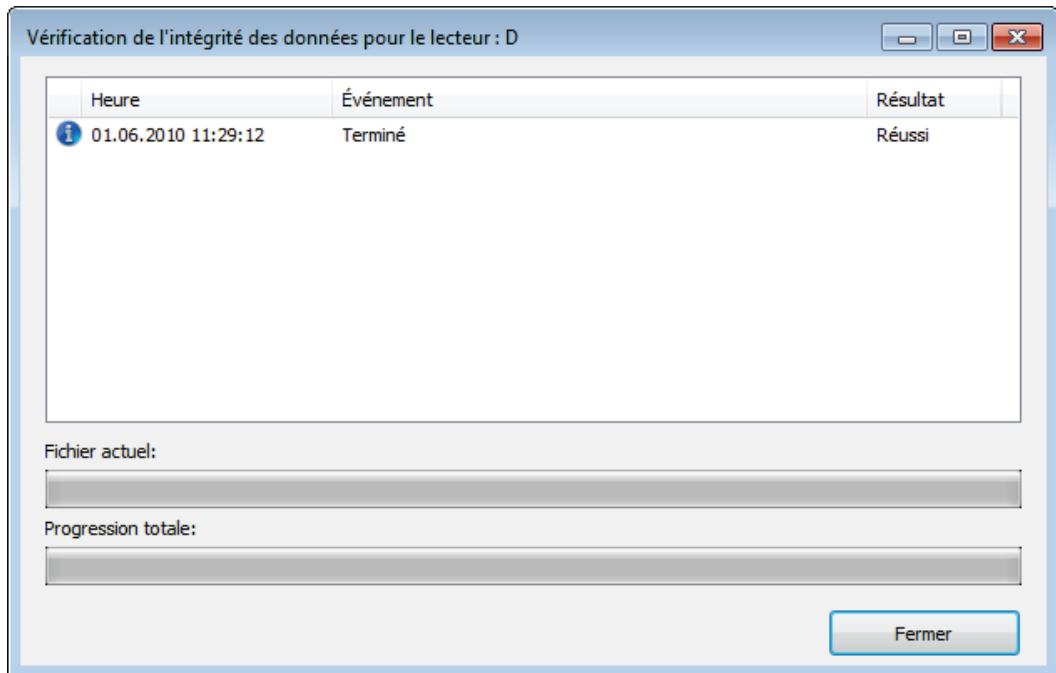
4 Vérification de l'intégrité des données

Nero SecurDisc Viewer peut être utilisé pour vérifier l'intégrité des données d'un disque SecurDisc en utilisant la fonctionnalité somme de contrôle. La vérification de l'intégrité des données vous avertit si les données de votre disque présentent un risque de dégradation et vous laisse le temps de sauvegarder les données sur un autre disque.

Procédez comme suit :

1. Cliquez sur le bouton **Intégrité**.

- ➔ Une fenêtre de progression s'ouvre et la vérification de l'intégrité est effectuée. Vous pouvez suivre la progression du processus grâce à la barre d'état et aux messages affichés.
- ➔ Dès que la vérification de l'intégrité est terminée, un message de notification apparaît pour vous informer du résultat de la vérification.



5 Vérification de la signature

Grâce à Nero SecurDisc Viewer, vous pouvez vérifier l'authenticité du disque SecurDisc si celui-ci comporte une signature numérique. Pour cela vous avez besoin de la clé publique fournie par le distributeur du disque SecurDisc. En vérifiant la clé publique, Nero SecurDisc Viewer est ainsi capable de confirmer que les données sont authentiques et qu'elles n'ont pas été modifiées.

Procédez comme suit :

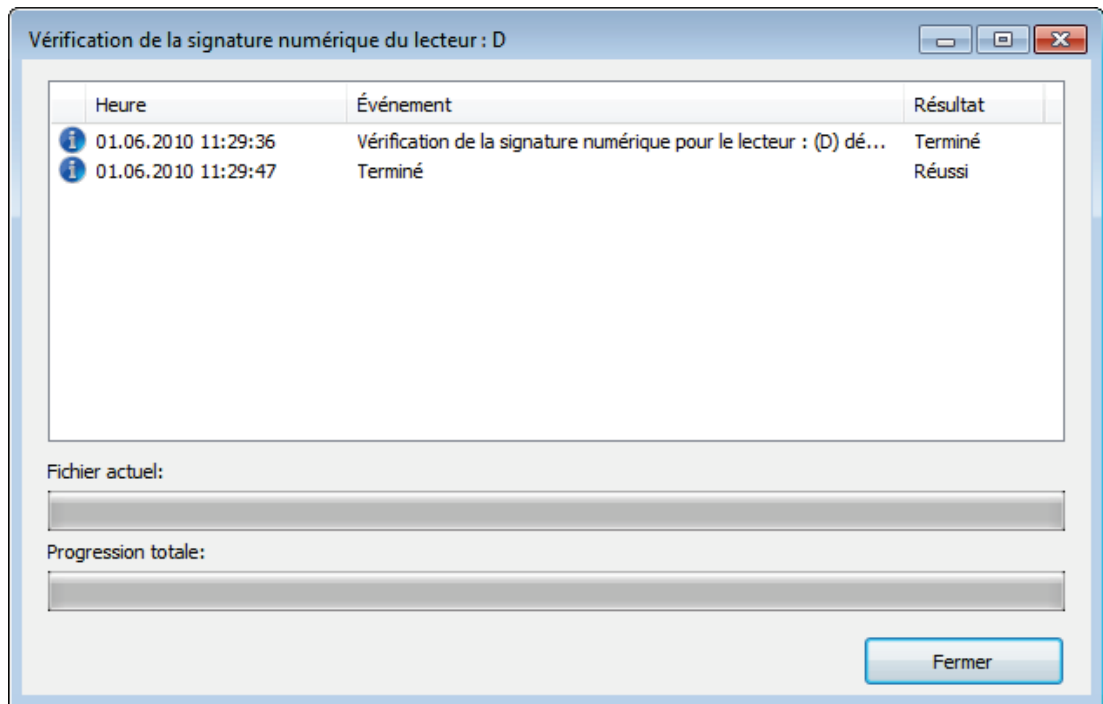
1. Cliquez sur le bouton **Signature**.
 - ➔ Une fenêtre d'explorateur s'ouvre.
2. Sélectionnez la clé publique (*.bpk) utilisée pour signer le disque SecurDisc.



Clé publique

Le créateur du disque SecurDisc a également créé ou sélectionné la clé publique correspondant au disque. Cette clé doit également être distribuée par le créateur du disque.

3. Cliquez sur le bouton **OK**.
 - ➔ La fenêtre d'explorateur se ferme et la fenêtre **Vérification** s'ouvre.
 - ➔ La signature est vérifiée. Vous pouvez suivre la progression du processus grâce à la barre d'état et aux messages affichés.
 - ➔ Dès que le processus de copie est terminé, un message de notification apparaît pour vous informer du résultat de la vérification.



6 Informations techniques

6.1 Systèmes d'exploitation pris en charge

- Windows 8
- Windows 7
- Windows 2000
- Windows 2003
- Windows XP
- Windows Vista édition 32 bits

7 Index

Configuration système	11
Système d'exploitation	11
Conventions du manuel	4
Nero SecurDisc Viewer	5
Copie de données depuis le disque SecurDisc 7	
Démarrage.....	6
Suppression de la protection par mot de passe7	
Vérification de la signature	9
Vérification de l'authenticité.....	9
Vérification de l'intégrité des données	8
SecurDisc	
À propos de SecurDisc	4
Nero SecurDisc Viewer	5
Système d'exploitation	11

8 Informations de contact

Nero SecurDisc Viewer est un produit Nero AG.

Nero AG

Im Stoeckmaedle 18	Site Internet :	www.nero.com
76307 Karlsbad	Aide :	http://support.nero.com
Allemagne	Fax :	+49 724 892 8499

Copyright © 2013 Nero AG et ses concédants. Tout droits réservés.