



# nero2014

---



**Nero SecurDisc Viewer**

## Información sobre copyright y marcas comerciales

Este documento y todo su contenido está protegido por las leyes de copyright internacional así como por los derechos de la propiedad intelectual y están sujetos a ellos, y son propiedad de Nero AG y sus empresas subsidiarias, filiales o cedentes de licencias. Reservados todos los derechos. Queda prohibido reproducir, transmitir o transcribir cualquier parte de este documento sin la autorización expresa y por escrito de Nero AG. Todos los nombres de marcas, las marcas comerciales o marcas de servicio son propiedad de sus respectivos propietarios. Las marcas comerciales mencionadas aparecen únicamente con fines informativos. Nero AG rechaza cualquier reclamación que trascienda las cláusulas de los derechos de garantía. Nero AG no asume responsabilidad alguna por la corrección del contenido de este documento. El contenido del software suministrado, así como del documento, puede sufrir modificaciones sin previo aviso. Algunas aplicaciones de los paquetes Nero precisan tecnologías desarrolladas por terceros fabricantes. Algunas de estas aplicaciones se incluyen como versiones de prueba en este paquete. Para poder disponer de acceso ilimitado a esta versión, es necesario activar dichas tecnologías en línea (de forma gratuita) o mediante el envío de un fax para la activación. Nero se encargará de facilitar los datos necesarios para activar las tecnologías con licencia de terceros para su uso ilimitado con Nero 2014 o Nero 2014 Platinum. Por ello, es necesario disponer de conexión a internet o de un dispositivo de fax. A menos que sea el propietario de los derechos de copyright o tenga autorización del propietario de los derechos de copyright, toda copia, reproducción, modificación o distribución del material protegido por las leyes de copyright supondrá una infracción de las leyes nacionales e internacionales de copyright, y estará sujeta a una indemnización por daños y perjuicios. Si no está seguro de cuáles son sus derechos, póngase en contacto con su asesor jurídico.

Copyright © 2013 Nero AG y sus otorgantes de licencias. Reservados todos los derechos.

Nero, Nero BackItUp, Nero Burn, Nero Digital, Nero Express, Nero MediaStreaming, Nero Recode, Nero RescueAgent, Nero SmartDetect, Nero Simply Enjoy, Nero SmoothPlay, Nero StartSmart, Nero Surround, Burn-At-Once, LayerMagic, Liquid Media, SecurDisc, el logotipo de SecurDisc, Superresolution, UltraBuffer, Nero Burning ROM, NeroKwik, Nero MediaHome Blu-ray, Nero MediaHome Media, Nero MediaHome Burn, Nero MediaHome Play, Nero MediaHome DVD, Nero MediaHome Photobook, Nero MediaHome Faces, Nero MediaHome Move it, Nero MediaHome Sync, Nero Disc to Device, Nero MediaBrowser, Nero MediaHome Themes, Nero Video, Nero Video Express, Nero SoundTrax, Nero WaveEditor y Nero CoverDesigner son marcas comerciales o marcas comerciales registradas de Nero AG según el derecho consuetudinario.

Algunas partes del Software utilizan las tecnologías de Windows Media de Microsoft. Copyright © 1999-2002. Microsoft Corporation. Reservados todos los derechos. Este producto contiene partes de código de imágenes propiedad de Pegasus Software LLC, Tampa, FL. Gracenote, CDDB, MusicID, MediaVOCS, el logotipo de Gracenote y el eslogan "Powered by Gracenote" son marcas comerciales o marcas comerciales registradas de Gracenote en Estados Unidos u otros países. Fabricado con licencia de Dolby Laboratories. Dolby, Pro Logic y el símbolo de doble D son marcas comerciales registradas de Dolby Laboratories, Inc. Trabajos sin publicar confidenciales. Copyright 2011 Dolby Laboratories. Reservados todos los derechos. Fabricado bajo licencia según las patentes de EE. UU. n°: 5,956,674; 5,974,380; 6,487,535 y otras patentes de EE.UU. e internacionales, emitidas o pendientes. DTS, el símbolo y DTS y el símbolo juntos son marcas comerciales registradas y DTS Digital Surround, DTS 2.0+Digital Out y los logotipos de DTS son marcas comerciales de DTS, Inc. Producto que incluye software. © DTS, Inc. Reservados todos los derechos.

AVCHD y el logotipo de AVCHD, AVCHD Lite y el logotipo de AVCHD Lite son marcas comerciales de Panasonic Corporation y Sony Corporation. Facebook es una marca comercial registrada de Facebook, Inc. Yahoo! y Flickr son marcas comerciales registradas de Yahoo! Inc. My Space es una marca comercial de MySpace, Inc. Google, Android, YouTube y Google Drive son marcas comerciales de Google, Inc. Apple, Apple TV, iTunes, iTunes Store, iPad, iPod, iPod touch, iPhone, Mac y QuickTime son marcas comerciales de Apple Inc., registradas en Estados Unidos y otros países. Blu-ray Disc, Blu-ray, Blu-ray 3D, BD-Live, BONUSVIEW, BDXL, AVCREC y los logotipos son marcas comerciales de Blu-ray Disc Association. El logotipo de DVD es una marca comercial de Format/Logo Licensing Corp registrada en EE. UU., Japón y otros países. Bluetooth es una marca comercial de Bluetooth SIG, Inc. El logotipo de USB es una marca comercial de Universal Serial Bus Implementers Corporation. ActiveX, ActiveSync, Aero, Authenticode, Bing, DirectX, DirectShow, Internet Explorer, Microsoft, MSN, Outlook, Windows, Windows Mail, Windows Media, Windows Media Player, Windows Mobile, Windows.NET, Windows Server, Windows Vista, Windows XP, Windows 7, Xbox, Xbox 360, PowerPoint, Silverlight, el logotipo de Silverlight, SkyDrive, Visual C++, el botón de inicio de Windows Vista y el logotipo de Windows son marcas o marcas registradas de Microsoft Corporation en los Estados Unidos y en otros países. FaceVACS y Cognitec son marcas comerciales registradas o marcas comerciales de Cognitec Systems GmbH. DivX y DivX Certified son marcas comerciales registradas de DivX, Inc. DVB es una marca comercial registrada de DVB Project. NVIDIA, GeForce, ForceWare y CUDA son marcas comerciales o marcas comerciales registradas de NVIDIA. Sony, Memory Stick PlayStation y PSP son marcas comerciales o marcas comerciales registradas de Sony Corporation. HDV es una marca de Sony Corporation y Victor Company of Japan, Limited (JVC). 3GPP es una marca comercial de European Telecommunications Standards Institute (ETSI). Adobe, Acrobat, Reader, Premiere, AIR y Flash son marcas comerciales o marcas comerciales registradas de Adobe Systems, Incorporated. AMD Athlon, AMD Opteron, AMD Sempron, AMD Turion, ATI Catalyst, ATI Radeon, ATI, Remote Wonder y TV Wonder son marcas comerciales o marcas comerciales registradas de Advanced Micro Devices, Inc. Linux es una marca registrada de Linus Torvalds. CompactFlash es una marca registrada de SanDisk Corporation. UPnP es una marca comercial registrada de UPnP Implementers Corporation. Dropbox es una marca comercial de Dropbox, Inc. Ask y Ask.com son marcas comerciales registradas de IAC Search & Media. IEEE es una marca comercial registrada de The Institute of Electrical and Electronics Engineers, Inc. Philips es una marca comercial registrada de Koninklijke Philips Electronics.N.V. InstallShield es una marca comercial registrada de Macrovision Corporation. Unicode es una marca comercial registrada de Unicode, Inc. Check Point es una marca comercial registrada de Check Point Software Technologies Ltd. Labelflash es una marca comercial de Yamaha Corporation. LightScribe es una marca comercial registrada de Hewlett-Packard Development Company, L.P. Intel, Intel Media SDK, Intel Core, Intel XScale y Pentium son marcas comerciales o marcas comerciales registradas de Intel Corporation en EE. UU. u otros países. MP3 SURROUND, MP3PRO y sus logotipos son marcas comerciales de Thomson S.A. Este producto se suministra con protección de patentes de EE. UU. y otros países cuya titularidad y licencias corresponden a AT&T Corp.

Otros nombres de marcas y productos pueden ser marcas comerciales de sus respectivos propietarios y no denotan afiliación con estos, así como tampoco el patrocinio o refrendo por su parte.

Nero AG se reserva el derecho de cambiar las especificaciones sin previo aviso. La utilización de este producto queda sujeta a la aceptación del contrato de licencia de usuario final tras la instalación del software. [www.nero.com](http://www.nero.com)

Nero AG, Im Stoeckmaedle 18, 76307 Karlsbad, Alemania.

Copyright © 2013 Nero AG y sus otorgantes de licencias. Reservados todos los derechos.

---

## Contenido





1	Inicio correcto	4
1.1	Acerca del manual	4
1.2	Acerca de Nero SecurDisc Viewer	4
2	Inicio de Nero SecurDisc Viewer	6
3	Copia de datos en el disco duro	7
4	Comprobación de la integridad de datos	8
5	Comprobación de la firma	9
6	Información técnica	10
6.1	Sistemas operativos compatibles	10
7	Índice	11
8	Información de contacto	12

# 1 Inicio correcto

## 1.1 Acerca del manual

Este manual está dirigido a todos aquellos usuarios que deseen aprender a utilizar Nero SecurDisc Viewer. Está basado en procesos y explica paso a paso cómo alcanzar objetivos concretos.

Para sacar el máximo partido de esta documentación, es conveniente conocer las siguientes convenciones:

	Indica advertencias, condiciones previas o instrucciones que hay que seguir estrictamente.
	Indica información adicional o sugerencias.
<b>1. Inicie...</b>	Un número al principio de una frase indica que se debe realizar una acción. Realice las acciones en el orden indicado.
	Indica un resultado intermedio.
	Indica un resultado.
<b>Aceptar</b>	Indica pasajes de texto o botones que aparecen en la interfaz del programa. Aparecen en negrita.
<b>(véase...)</b>	Indican referencias a otros capítulos. Se ejecutan como vínculos y se muestran en rojo y con subrayado.
<b>[...]</b>	Indica accesos directos del teclado para introducir comandos.

## 1.2 Acerca de Nero SecurDisc Viewer

Nero SecurDisc Viewer es una aplicación autónoma que forma parte de la plataforma tecnológica SecurDisc. SecurDisc es una tecnología desarrollada por Nero y HLDS para crear discos con propiedades de protección especiales. No es necesario ningún hardware especial.

Nero SecurDisc Viewer se encuentra disponible para su descarga gratuita en [www.securdisc.net](http://www.securdisc.net) o en [www.nero.com](http://www.nero.com) y asimismo se incluye automáticamente en un disco SecurDisc grabado con Nero Burning ROM o Nero Express.

Los discos creados con Nero y el tipo de compilación de SecurDisc incluyen reconstrucción e integridad de datos. De modo adicional, los datos en el disco SecurDisc se pueden proteger frente al acceso no autorizado mediante una contraseña. Los datos también se pueden firmar digitalmente. Nero SecurDisc Viewer le permite copiar los datos protegidos en el disco duro y comprobar su seguridad.

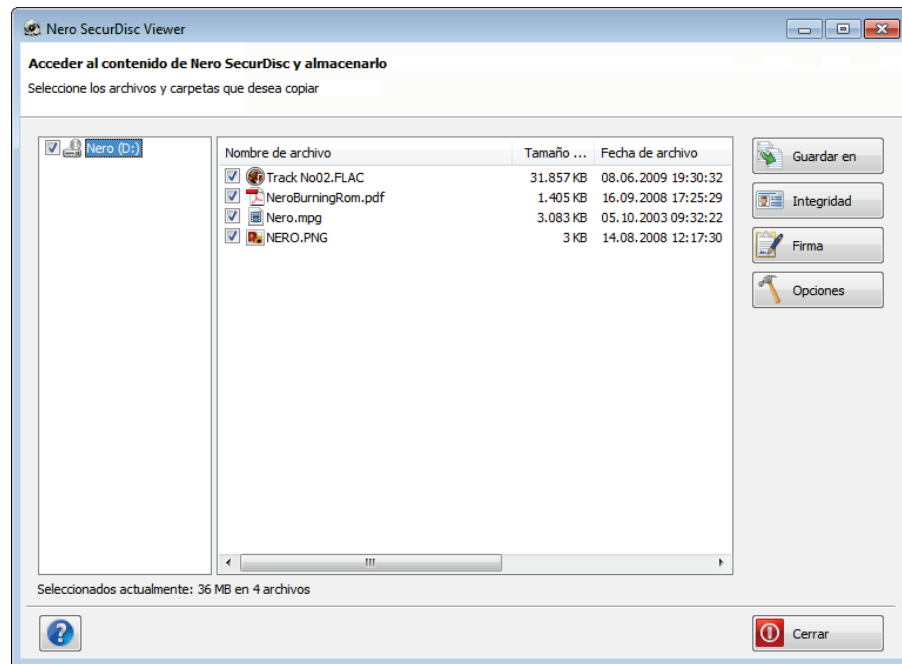


Si desea obtener más información acerca de la tecnología SecurDisc, visite [www.securdisc.net](http://www.securdisc.net).

## 2 Inicio de Nero SecurDisc Viewer

Nero SecurDisc Viewer se incluye automáticamente en un disco SecurDisc que se haya grabado con Nero Burning ROM o Nero Express. Introduzca el disco SecurDisc en una unidad para abrir Nero SecurDisc Viewer automáticamente.

Nero SecurDisc Viewer también se puede abrir haciendo doble clic en el archivo **NeroSecurDiscViewer.exe**. Este archivo se puede encontrar en el disco SecurDisc o se puede descargar desde [www.securdisc.net](http://www.securdisc.net) o [www.nero.com](http://www.nero.com).



Pantalla principal

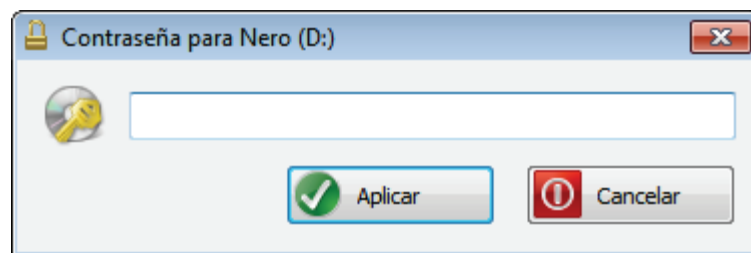


### 3 Copia de datos en el disco duro

Con Nero SecurDisc Viewer, puede copiar los archivos del disco SecurDisc en el disco duro. Si los archivos se han protegido frente al acceso no autorizado, puede introducir aquí la contraseña.

Lleve a cabo los siguientes pasos:

1. Seleccione las casillas de verificación de los archivos que desee copiar en el disco duro.
2. Haga clic en el botón **Guardar en**.
  - ➔ Si los datos del disco SecurDisc están protegidos mediante contraseña, se abre la ventana **Protección mediante contraseña**.



3. Introduzca la contraseña en el cuadro de texto y haga clic en el botón **Aplicar**.
  - ➔ Se abre una ventana del explorador.
4. Seleccione la carpeta solicitada y haga clic en el botón **Aceptar**.
  - ➔ Se abre una ventana de progreso y los archivos se copian. Una vez la copia haya terminado, aparecerá un mensaje de notificación.
    - ➔ Los archivos seleccionados se copian en la carpeta seleccionada.

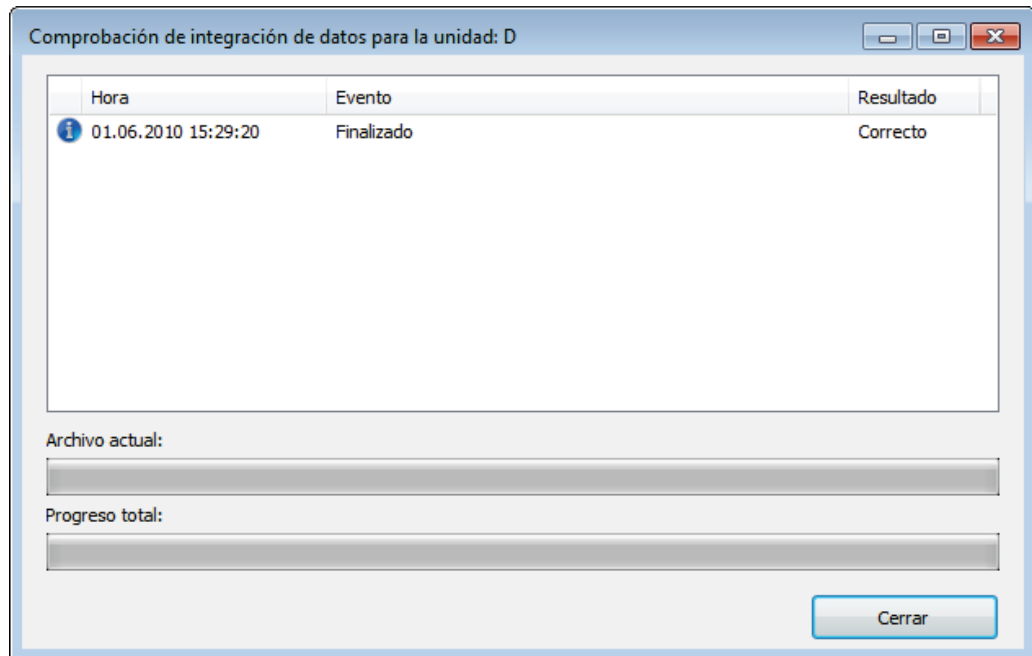
## 4 Comprobación de la integridad de datos

Nero SecurDisc Viewer se puede utilizar para comprobar la integridad de los datos de un disco SecurDisc con la función de suma de comprobación. La comprobación de la integridad de los datos le avisa en caso de que los datos de un disco se encuentren en peligro de deterioro a fin de que tenga tiempo de realizar una copia de seguridad de ellos en otro disco.

Lleve a cabo los siguientes pasos:

**1.** Haga clic en el botón **Integridad**.

- ➔ Se abre una ventana de progreso y se realiza la comprobación de integridad. Puede seguir el progreso con la barra de estado y los mensajes mostrados.
- ➔ Una vez haya terminado la comprobación de integridad, aparece un mensaje para notificarle acerca del resultado de la comprobación.





## 5 Comprobación de la firma

Con Nero SecurDisc Viewer, puede comprobar la autenticidad del disco SecurDisc si está firmado digitalmente. Necesita la clave pública del distribuidor de discos SecurDisc para este fin. Al comprobar la clave pública, Nero SecurDisc Viewer puede confirmar que los datos son auténticos y que no se han manipulado.

Realice los siguientes pasos:

1. Haga clic en el botón **Firma**.
  - ➔ Se abre una ventana del explorador.
2. Seleccione la clave pública (\*.bpk) con la que se ha firmado el disco SecurDisc.

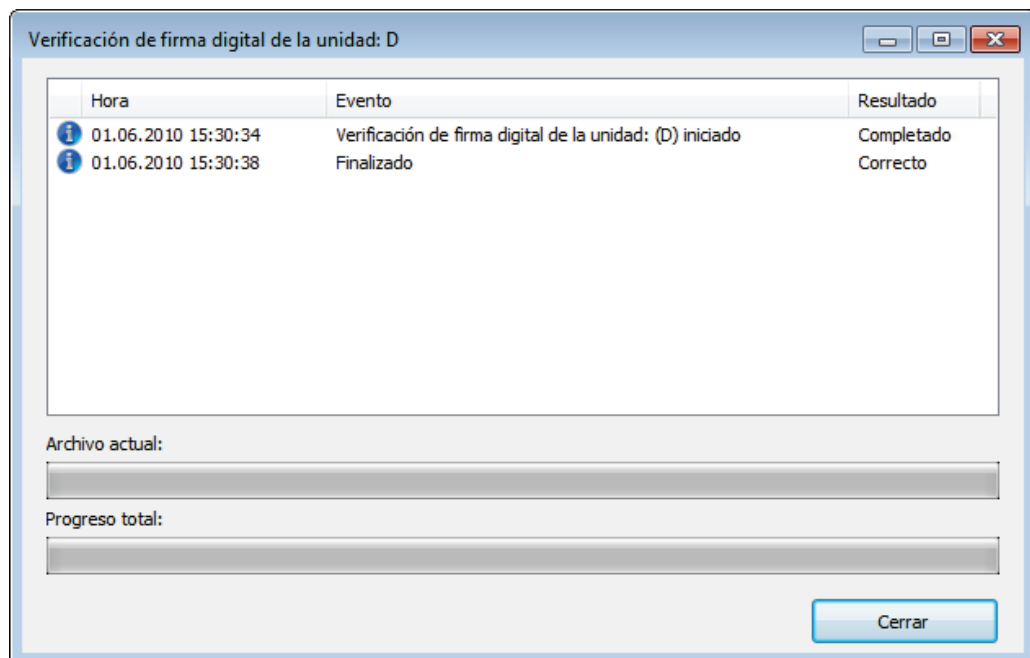


### Clave pública

El creador del disco SecurDisc también ha creado o seleccionado la clave pública del disco. La clave también la distribuye el creador del disco.

3. Haga clic en el botón **Aceptar**.

- ➔ La ventana del explorador se cierra y la ventana **Comprobar** se abre.
- ➔ Se comprueba la firma. Puede seguir el progreso con la barra de estado y los mensajes mostrados.
  - ➔ Una vez haya terminado el proceso de copia, aparece un mensaje para notificarle acerca del resultado de la comprobación.



## 6 Información técnica

### 6.1 Sistemas operativos compatibles

- Windows 8
- Windows 7
- Windows 2000
- Windows 2003
- Windows XP
- Windows Vista, edición de 32 bits

---

## 7 Índice

Convenciones de manual .....	4
Requisito del sistema .....	10
Sistema operativo .....	10
SecurDisc	
Acerca de SecurDisc.....	4
SecurDisc Viewer de Nero .....	5
SecurDisc Viewer de Nero .....	5
Comprobación de la firma .....	9
Comprobación de la integridad de los datos....	8
Copia de datos desde el disco SecurDisc .....	7
Eliminar la protección mediante contraseña ....	7
Inicio .....	6
Verificación de la autenticidad.....	9
Sistema operativo .....	10

## 8 Información de contacto

Nero SecurDisc Viewer es un producto de Nero AG.

### Nero AG

Im Stoeckmaedle 18	<b>Internet:</b>	<a href="http://www.nero.com">www.nero.com</a>
76307 Karlsbad	<b>Ayuda:</b>	<a href="http://support.nero.com">http://support.nero.com</a>
Alemania	<b>Fax:</b>	+49 724 892 8499

Copyright © 2013 Nero AG y sus otorgantes de licencias. Reservados todos los derechos.