

Toggo  
Lino



# caillou<sup>®</sup>

## Vorschule



COOKIE  
JAR

m  
emme

BRIGHTER  
CHILD<sup>™</sup>  
INTERACTIVE

# An die Eltern:

Das Caillou Arbeitsheft und die CD-ROM wurden speziell dafür entwickelt, um mithilfe der darauf befindlichen Übungen Fertigkeiten Ihres Kindes für den Kindergarten zu entwickeln. Die fesselnden Kapitel des Arbeitsheftes vertiefen die Lektionen, die die Kinder während des Spielens der pädagogisch wertvollen und spaßigen Spiele auf der CD-ROM erlernt haben. Diese Materialien sind entwickelt worden, um unter elterlicher Aufsicht verwendet zu werden. Ihr Kind wird positiv darauf reagieren, dass Sie ihm Aufmerksamkeit schenken und sich bemühen, das Lernen interessant zu gestalten. Hier sind einige allgemeine Richtlinien für den Umgang mit diesen Materialien:



- Nehmen Sie sich Zeit für Ihr Kind, sodass es sich auf die Materialien konzentrieren kann. Geben Sie Ihrem Kind das Gefühl, dass sein Lernerfolg wichtig für Sie ist, indem Sie ihm Ihre ungeteilte Aufmerksamkeit schenken.
- Nachdem Sie Ihrem Kind das Inhaltsverzeichnis vorgelesen haben, schauen Sie sich gemeinsam die Anleitungen an und vergewissern Sie sich, dass Ihr Kind verstanden hat, was in der jeweiligen Übung von ihm verlangt wird.
- Überprüfen Sie die von Ihrem Kind gelösten Übungen und beobachten Sie, wie es verschiedene Fertigkeiten in den Aufgaben erlernt. Zeigen Sie Ihrem Kind, dass Sie seine Bemühungen zu schätzen wissen, und teilen Sie die Freude Ihres Kindes über seinen Erfolg.
- Wenn das Arbeitsheftkomplett ausgefüllt ist, können Sie das beiliegende Zertifikat, welches Sie auf der letzten Seite des Heftes finden, verwenden. Tragen Sie den Namen Ihres Kindes in das Zertifikat ein und platzieren Sie es so, dass Familie und Freunde es sehen und so am Lernerfolg Ihres Kindes teilhaben können.

# Großbuchstaben

## ANLEITUNG

Caillou lernt die Buchstaben des Alphabets. Kannst du ihm dabei helfen?

Lass uns das Schreiben der Großbuchstaben des Alphabets üben! Benutze einen Bleistift, Filzstift oder Wachsmalstift, um die Buchstaben nachzumalen!




**AUFGABE:** Kannst du ein Lied über die Buchstaben des Alphabets singen?

# Kleinbuchstaben

## ANLEITUNG

Caillou lernt die Buchstaben des Alphabets.  
Kannst du ihm dabei helfen?

Lass uns nun das Schreiben der  
Kleinbuchstaben des Alphabets üben! Benutze  
einen Bleistift, Filzstift oder Wachsmalstift, um  
die Buchstaben nachzumalen!



**AUFGABE:** Welcher Buchstabe ist rund wie ein Keks?





# Der Buchstabe A

## ANLEITUNG

Leo liebt es, mit seinem Spielzeugauto zu spielen!  
Male die As nach und versuch dann selbst welche  
zu schreiben.

Male die Autos mit einem großen A oder einem  
kleinen a rot an. Male die anderen Autos blau an.



**AUFGABE:** Wie viele Autos siehst du?

# Der Buchstabe B

## ANLEITUNG

Caillou liebt es, seinen Ball zu fangen!

Male die Bs nach und versuch dann selbst welche zu schreiben.

Male ein Kreuz auf die Bälle, auf denen ein großes B oder ein kleines b steht.



B - b - B - b



**AUFGABE:** Kennst du zwei Farben, die mit B beginnen?



# Der Buchstabe C

## ANLEITUNG

Caillou sitzt auf einer Wiese, guckt sich die Wolken an und denkt über sich und seine Freunde nach.

Male die Cs nach und versuch dann selbst welche zu schreiben.

Male alle Wolken an, in denen ein kleines c oder ein großes C steht.



**AUFGABE:** Sieh dir die Wolken draußen an und beschreibe, welche Formen sie haben.



# Der Buchstabe D

## ANLEITUNG

Caillou liebt es, mit Dinosauriern zu spielen!

Male die Ds nach und versuch dann selbst welche zu schreiben.

Ziehe eine Linie von dem Dinosaurier mit einem großen D zu dem Dinosaurier mit einem kleinen d.



**AUFGABE:** Die Dinosaurier in der oberen Reihe schauen nach rechts.  
In welche Richtung schauen die Dinosaurier in der unteren Reihe?

# Der Buchstabe E

## ANLEITUNG

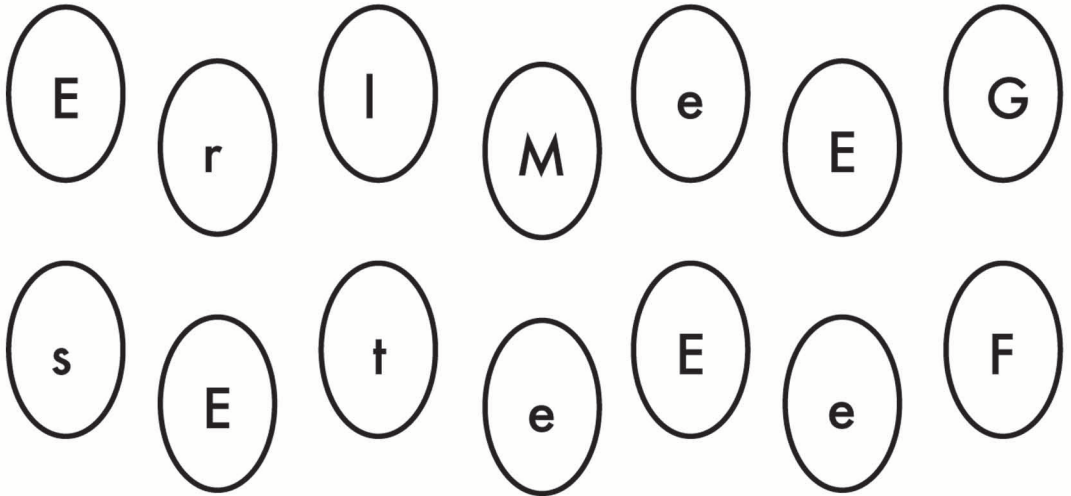
Caillou hilft Mami gerne dabei, Eier zu kochen.

Male die Es nach und versuch dann selbst welche zu schreiben.

Male einen Kreis um alle Eier, auf denen ein großes E oder ein kleines e steht.



E e E e



**AUGABE:** Wie viele Eier liegen zerbrochen vor Caillou auf dem Boden?










# Der Buchstabe F

## ANLEITUNG

Opa hat Caillou zum Angeln mitgenommen und sie haben schon viele Fische gefangen!

Male die Fs nach und versuch dann selbst welche zu schreiben.

Ziehe eine Linie von Caillous Angelrute zu allen Fischen, auf denen ein großes F oder ein kleines f steht.



**AUFGABE:** Wie viele Fische hat Caillou gefangen? Zähle die Fische, auf denen ein große F steht und anschließend die Fische, auf denen ein kleines f steht.



# Der Buchstabe G

## ANLEITUNG

Mami packt Geschenke ein.

Male die Gs nach und versuch dann selbst welche zu schreiben.

Zieh eine Linie von dem Geschenk, auf dem ein großes G steht zu dem Geschenk, auf dem ein kleines g steht. Male diese beiden Geschenke grün an.



**AUFGABE:** Was ist dein Lieblingsgeschenk?



# Rückblick: Malen nach Buchstaben

## ANLEITUNG

Male das Bild aus. Sieh dir die Buchstaben auf dem Bild an und male dann die Teile in der Farbe an, die dem Buchstaben entspricht.

A = Grün    B = Blau    C = Gelb    D = Hellbraun  
E = Braun    F = Schwarz    G = Rot



**AUFGABE:** Mit welchem Buchstaben beginnt deine Lieblingsfarbe?


# Der Buchstabe H

## ANLEITUNG

Caillou und Leo essen gerne Hamburger und Hot Dogs zu Mittag.

Male die Hs nach und versuch dann selbst welche zu schreiben.

Zieh eine orangefarbige Linie vom Senf zu dem Hamburger und dem Hot Dog, auf denen ein kleines h steht. Zieh eine rote Linie vom Ketchup zu dem Hamburger und dem Hot Dog, auf denen ein großes H steht.



**AUFGABE:** Was isst du am liebsten zu Mittag?



# Der Buchstabe I

## ANLEITUNG

Oh! Caillou hat einen Igel entdeckt! Er muss aufpassen, dass der Igel ihn nicht sticht.

Male die Is nach und versuch dann selbst welche zu schreiben.

Male einen Kreis um alle Igel, auf denen ein großes I oder ein kleines i steht



**AUFGABE:** Wo kannst du Igel finden?




# Der Buchstabe J

## ANLEITUNG

Caillou war auf dem Jahrmarkt und hat ein paar tolle Luftballons bekommen.

Male die Js nach und versuch dann selbst welche zu schreiben.

Male die Teile der Luftballons rot an, auf denen ein großes J steht. Male die Teile, auf denen ein kleines j steht, blau an.



**AUFGABE:** Wie viele große Js zählst du?




# Der Buchstabe K

## ANLEITUNG

Caillou ist ein echter Künstler, weil er tolle Bilder malen kann!

Male die Ks nach und versuch dann selbst welche zu schreiben.

Male die Teile der Bilder, auf denen ein große K steht, grün und die Teile, auf denen ein kleines k steht, rot an.



**AUFGABE:** Wie viele kleine ks zählst du?

# Der Buchstabe L

## ANLEITUNG

Caillou hat im Garten einen Haufen Laub entdeckt und freut sich sehr, weil er findet, dass die vielen bunten Blätter sehr schön aussehen.

Male die Ls nach und versuch dann selbst welche zu schreiben.

Zieh eine Linie von jedem Laubhaufen, auf dem ein großes L oder ein kleines l steht, zu Caillou.



**AUFGABE:** Welche Blumen magst du am liebsten?


# Der Buchstabe M

## ANLEITUNG

Caillou und Mami werfen Münzen in Caillous Sparschwein.

Male die Ms nach und versuch dann selbst welche zu schreiben.

Kannst du Caillou helfen, seine Münzen einzusammeln? Starte bei Caillou und zieh eine Linie von jeder Münze, auf der ein großes M oder ein kleines m steht, zum jeweils nächsten M, bis du das Sparschwein erreichst.



**AUFGABE:** Was würdest du dir von deinem gesparten Geld kaufen?






# Der Buchstabe N

## ANLEITUNG

Caillou fängt Schmetterlinge mit seinem Netz.

Male die Ns nach und versuch dann selbst welche zu schreiben.

Zieh eine Linie von dem Schmetterling, auf dessen Flügeln ein großes N und ein kleines n stehen, zu dem Netz.



**AUFGABE:** Welche anderen Insekten kann man sonst noch fangen?

# Rückblick: Verbinde die Punkte

## Anleitung

Verbinde die Punkte, indem du die gepunktete Linie von A bis N nachmalst. Wenn du fertig bist, kannst du das Bild anmalen.



**AUFGABE:** Caillou liest eine Geschichte. Was ist deine Lieblingsgeschichte?



# Der Buchstabe O

## ANLEITUNG

Caillou und Rosie trinken zum Frühstück gerne Orangensaft.

Male die Os nach und versuch dann selbst welche zu schreiben.

Male einen Kreis um alle Orangen, auf denen ein großes O oder ein kleines o steht.



**AUFGABE:** Was isst und trinkst du am liebsten zum Frühstück?

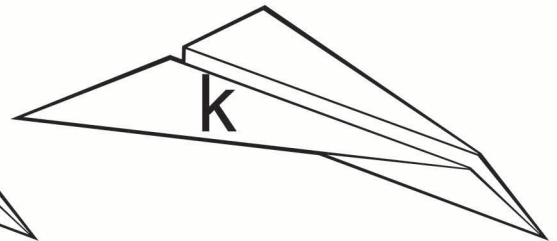
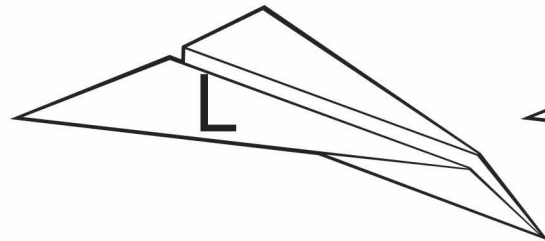
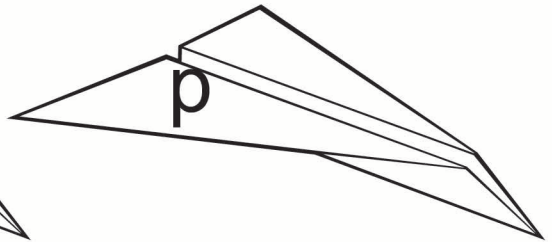
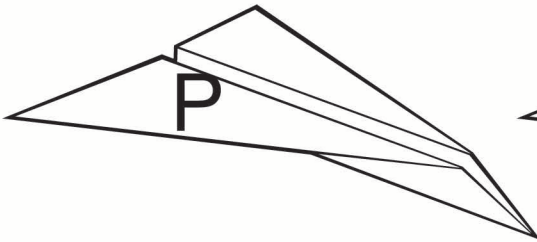

# Der Buchstabe P

Anleitung

Caillou bastelt gerne Papierflieger.

Male die Ps nach und versuch dann selbst welche zu schreiben.

Male die Papierflieger, auf denen ein großes P oder ein kleines p steht, rot an.



**AUFGABE:** Welche schönen Dinge hast du schon gebastelt?







# Der Buchstabe Q

## ANLEITUNG

Caillou badet und spielt dabei mit seinem gelben Quetscheentchen.

Male die Qs nach und versuch dann selbst welche zu schreiben.

Caillou möchte mit seinem Lieblings-Quetscheentchen spielen. Male ein X auf alle Entchen, auf denen ein großes Q oder ein kleines q steht. Das letzte Entchen ist sein Lieblings-Quetscheentchen.



**AUFGABE:** Welcher Buchstabe steht auf Caillous Lieblings-Quetscheentchen?


# Der Buchstabe R

## ANLEITUNG

Caillou liebt es, um die Wette zu rennen!

Male die Rs nach und versuch dann selbst welche zu schreiben.

Hilf Caillou das Rennen zu gewinnen. Zieh eine Linie, die jedes große R oder jedes kleine r mit dem R daneben, darüber oder darunter verbindet.



START	r	B	r	R	r
P	R	I	R	n	R
e	r	R	r	J	ZIEL

**AUFGABE:** Mit welchem Buchstaben beginnt der Name von Caillous Schwester?




# Der Buchstabe S

## Anleitung

Caillou und Gilbert lieben es, im Schnee Schlitten zu fahren!

Male die S nach und versuch dann selbst welche zu schreiben.

Male einen Kreis um alle Schneeflocken, auf denen ein großes S oder ein kleines s steht.



**AUFGABE:** Was kannst du im Winter noch tun, das mit S beginnt?





# Der Buchstabe T

## ANLEITUNG

Caillou liebt es, Tennis zu spielen.

Male die Ts nach und versuch dann selbst welche zu schreiben.

Zieh eine Linie von den Tennisschlägern, auf denen ein großes T oder ein kleines t steht, zu Caillou.



**AUFGABE:** Welche Sportarten magst du am liebsten?

# Der Buchstabe U

## ANLEITUNG

Caillou hat eine Uhr geschenkt bekommen, die ihm sehr gut gefällt.

Male die Us nach und versuch dann selbst welche zu schreiben.

Male die Teile der Uhr, auf denen ein große U oder ein kleines u steht, an.



**AUFGABE:** Welche Uhr würde dir gefallen? Denk dir eine schöne Uhr aus und mal sie auf ein Stück Papier.


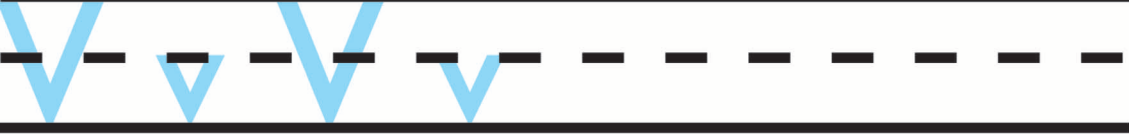
# Der Buchstabe V

## ANLEITUNG

Caillou und Oma pflanzen Veilchen.

Male die Vs nach und versuch dann selbst welche zu schreiben.

Zieh eine Linie von allen Veilchen, auf denen ein großes V oder ein kleines v steht, zu der Vase.



**AUFGABE:** Wie viele Veilchen werden in der Vase sein? Zähl das Veilchen mit, das schon in der Vase steckt.


# Der Buchstabe W

## ANLEITUNG

Caillou hat von Mami Würfel bekommen und spielt ein Würfelspiel.

Male die Ws nach und versuch dann selbst welche zu schreiben.

Male einen Kreis um alle Würfel, auf denen ein großes W oder ein kleines w steht.



**AUFGABE:** Kennst du ein Spiel, für das man Würfel braucht?

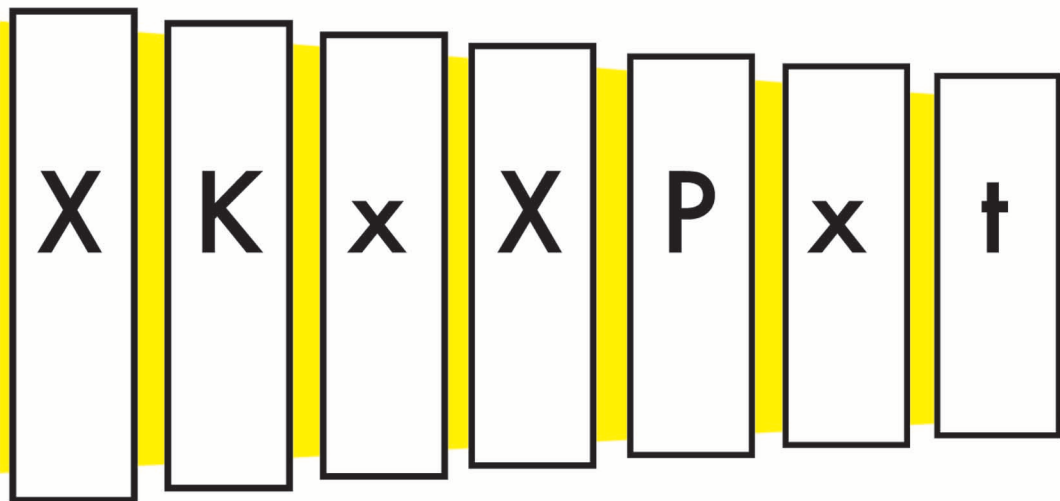
# Der Buchstabe X

## ANLEITUNG

Caillou spielt gerne auf seinem Xylophon.

Male die X nach und versuch dann selbst welche zu schreiben.

Male die Klangstäbe des Xylophons, auf denen ein großes X oder ein kleines x steht, an.



**AUFGABE:** Beschreibe ein Instrument, das du gerne spielst.



# Der Buchstabe Y

## ANLEITUNG

Caillou findet Clementines Yo-Yo-Tricks toll.

Male die Y nach und versuch dann selbst welche zu schreiben.

Zieh eine Linie von den Yo-Yos, auf denen ein großes Y steht, zu den Yo-Yos, auf denen ein kleines y steht.



**AUFGABE:** Welche Farbe haben die Yo-Yos, auf denen ein Y steht?

# Der Buchstabe Z

## ANLEITUNG

Caillou und Papi waren heute im Zoo! Sie hatten sehr viel Spaß, sich die vielen Tiere anzuschauen.

Male die Zs nach und versuch dann selbst welche zu schreiben.

Male einen Kreis um die großen Z's und kleinen z's, die unten stehen.



A d z m B Z r

C Z k z N s Z


**AUFGABE:** Der Name von Caillous Lieblingstier im Zoo beginnt mit dem Buchstaben Z. Welches Tier ist es?



# Rückblick: Verbinde die Punkte

## ANLEITUNG

Verbinde die Punkte, indem du der gepunkteten Linie von A bis Z folgst. Wenn du fertig bist, kannst du das Bild ausmalen.



**AUFGABE:** Kannst du jetzt alle Buchstaben des Alphabets schreiben?

# Du bist ein Superstar!



Wenn das Arbeitsheft komplett ausgefüllt ist, tragen Sie bitte den Namen Ihres Kindes oben in die Urkunde ein. Platzieren Sie es so, dass Familie und Freunde es sehen und so am Lernerfolg Ihres Kindes teilhaben können.