

HOW TO WIN

for CD-ROM

2002 MAY

Battle Raper

ブランド: Dreams 発売日: 4月 ジャンル: 3D格闘
原画家: 未公開 シナリオ: 未公開 価格: 8800円

●種別: 18禁 ●OS: Windows98/Me/2000/XP ●CPU: Pentium II 300MHz / Pentium II 500MHz以上
●メモリ: 64MB/128MB以上 ●HDD容量: 500MB/1GB以上 ●解像度: 640×480 フルカラー
●Direct X: 7.0以上 ●BGM: PCM ●音声: あり
●パット対応: あり ●ネット接続: なし ●クリア所要時間: 3時間

3DCGで定評のあるDreamsの新作は、期待の美少女3D格闘ゲーム。普通の格闘ゲームとは違う、18禁ゲームならではの要素も満載の新しい格闘ゲームだ。



ここがオススメ!!

Hシーンは高画質な3Dムービーと3DCGになっていて、期待を裏切らない出来。ゲーム内容も、今までの格闘ゲームとは少し違ったシステムもあり、新しい形の格闘ゲームを体験できる。格闘ゲーム好きから、そうで無い人まで楽しめるゲームだ。



PROJECT BY
Dreams

© ILLUSION SOFT LTD

戦いに勝つための方策を徹底紹介。



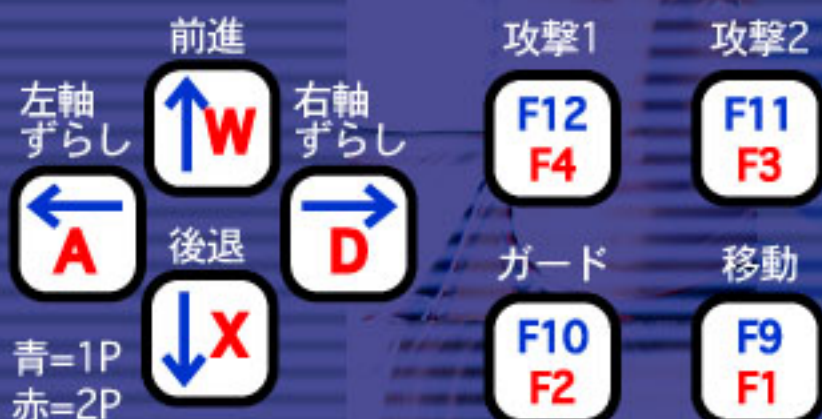
FLIGHTING
MAVIA



ゲームシステム

簡単操作でお手がるプレイ

操作は上下左右の方向キーと、四つのボタンで行う。ボタンは二つが攻撃、残りがガードと移動になっている。できれば、ゲームパッドを使ってプレイしたいところだが、方向ボタンと攻撃キーの組み合わせで簡単に技が出るので、キーボードでもそれなりにプレイ出来る。なお、一つのキーボードで2P対戦も可能だ。



アイテムが出たらすぐ走れ！

ゲーム中、フィールド内にアイテムが出現する。アイテムは全部で四つあり、HP回復、攻撃力増加、防御力増加、超必ゲージ増加となっている。フィールド上にアイテムが出現すると、画面下の中央にあるアイテムランプが点灯する。ランプの矢印に対応した方向キー+移動ボタンの同時押しで、アイテムを取りに行くことが出来る。その際、アイテムと自分の間に相手キャラがいたり、取りに行く途中で追いつかれたりすると、アイテムを取ることは出来ない。

アイテムマークが光ったら……



揉め、そして擦れ

↑+攻撃1+攻撃2の同時押しで、超必殺技が出せる。超必殺技には四つのレベルがあり、レベル1だと吹き飛ばし技、レベル2で股裂き攻撃、レベル3でH技、レベル4で奥義を使うことが出来る。レベル3のH技は発動するとランダムで、『胸揉み』か『股間擦り』のどちらかになる。なお、ゼノンが相手の時は、レベル3の超必殺技は股裂きに変化する。レベル4の奥義を発動させると、キャラごとに異なるど派手なエフェクトムービーを見ることが出来る。



Hシーンや、脱衣もあります

ゲーム中、女性キャラのガードゲージがゼロになると、上着が破れ、その後キャラは下着姿で戦うことになる。HPがゼロになると今度は下着が破けて負けになる。脱衣中は鑑賞モードになっていて、視点や、ズーム率をコントロールして楽しめる。ストーリーモードをゼノンでプレイし勝利すると、倒した相手とのHシーンになる。まず初めに、Mouth、Bust、XXXの三カ所をせめて、総合ダメージをフルにすれば次ぎに進むことが出来るリアルタイムH。リアルタイムH終了後、HムービーとHCGとなる。HムービーとHCGは、マシンスペックに左右されないハイエンドな3DCGで描かれた美少女達を堪能できる。リアルタイムHと、Hムービー、HCGは、女性キャラでストーリーモードをクリアするとギャラリーに追加される。





ガードボタンが重要

このゲームは、とにかく軸がずれやすい。軸ずらし+攻撃同時押しの攻撃のタイミングが合わず、軸がずれてから違う技が暴発したり、CPUは『こちらに攻撃を当てる気があるのだろうか?』というくらい、くるくるとこちらの周りを回ってくる。ここで活用したいのが、ガードボタン。ガードボタン押しっぱなしで、キャラクターの向きを修正してくれる。軸がずれたまま連続技を出してしまうと、敵に後ろを取られてしまい非常に危険。連続技が多いゲームなだけに気をつけて戦おう。

▶ほんの少しの軸ずれでも、まったく攻撃が当たらなくなる。まっ



アイテムは必ず取れ

他の格闘ゲームではあまり見られないシステムだけに見落としがちだが、アイテムの効果は大きい。ゲーム中に、攻撃力や防御力が増やせるのはありがたいし、超必殺技を使うことがが多いので、超必ゲージを溜められるのも良い。だが、やはり一番はHP回復。このアイテムで回復するHP量が以外と多い。特にHPの少ない如月舞でプレイするときは、絶対に取っていききたい。絶体絶命のとき、逃げ回りながらアイテムを回収していった逆転を狙う。そんな今までにないプレイを体験できる。

▶対人戦ではアイテムを巡っての追いかけてこもおこるだろう。



超必殺技はレベル2がお得

レベルの高い技の方が攻撃力が高いので、できればレベル4の技を使いたいのだが、超必ゲージが以外と溜まりにくい。それに、レベル4超必殺技が相手に与えるダメージも、期待ほど高くないのが事実。相手の攻撃を受けたり、アイテムを拾いながら、レベル4になるまで待つよりは、レベル2超必殺技で数を稼いでいった方が、トータルではお得になる。レベル3のH技は成功すると大きいですが、失敗する恐れもある。コマンドを入力する手間や時間も考えると、あまりオススメはしない。

▶地味だが使い勝手の良い股裂き。間合いを気にせず出せる点も良い。



連続技に割り込め

CPUは各キャラの、一番長い連続技を良く出してくる。これを一撃目から最後まで食らってしまうと、かなりHPを削られてしまう。だが、連続技を受けている途中でガードボタンを押してもガードは出来ない。ヤバイと思ったら、超必殺技で割り込んでしまおう。そうすると相手の連続技は途中で止まり、こちらの超必殺技が入る。超必殺技の後には相手が吹き飛び間合いが離れ仕切り直しとなる。キャラによっては、他の技で割り込むことや、バックステップでかわすことも出来る。

▶連続技の途中で割り込まれるのが、防ぎようがない。






キャラクター紹介

漆黒の狂戦士

ゼノン ZENON

アッシュールのバイオプラントが作り出した、プロトウェポノイドno.01。優れた戦闘能力者の肉体をベースに作られた人造人間。試作品であるため細胞の寿命が短い。生殖機能を利用した、新しい戦闘生命体開発のため、女性格闘家を襲っている。


技の出が遅く、リーチも短い。連続技の技間隔も長いので簡単に割り込みや、バックステップを許してしまう。どうしても使いにくいキャラクターだ。一発の攻撃力は強力なので、単発と短い連続技や超必殺技で地道に攻めていこう。



紅の炎天使
MAI KISARAGI 如月 舞

幼い頃、事故で両親を亡くし今の育ての親に引き取られた。そこで兄、如月丈と出会う。兄にあこがれ、格闘技を習い始める。連続婦女暴行事件が、兄が行方不明になったことと関係があると感じ、独自に調査を始める。

スピードがナンバーワン、その他のパラメーターは最下位というピーキーなキャラ。連続技も途中の技の出が遅く途中で割り込まれたり、良いことがあまりない。スピード頼みで、アイテムを取りながら粘り強く戦っていこう。





キャラクター紹介

閃光の舞姫

夏神 千速 CHIHAYA KAGAMI

国際警察に所属する特殊機動捜査官。アッシュールの捜査中に消息を絶った、同僚・如月丈の行方を追っている。多発する連続婦女暴行事件が、丈の失踪と関係があるのでは？という舞の考えを聞いても、信じられないでいるのだが……。

ガードの低さ以外これといった欠点のない、優秀なキャラクターだ。高速で技を繰り出す連続技を持っているので、それを中心に攻めていこう。サマーソルトキックは、出し終わりの隙が大きい、相手にガードされると不利になるので注意しよう。



闇翔ける視線

SUZUME HACHISUKA 蜂須賀 鈴女

フリーランスの情報屋。とある筋からゼノンという生体兵器についてのデータを手に入れるよう、依頼を受け調査中。見かけによらず、高い能力を持っている。勝ち気で負けず嫌いな性格だが、優しい一面もある。戦うときはただ一人剣を使う。

技の出が早くリーチも長い。他の能力もバランスがよいので、実力的にはトップクラスといえる。唯一攻撃力が低いので、そこは手数でカバーしていこう。連続技がきちんと当たるので、長い連続技を中心に攻めていこう。





キャラクター紹介

微笑みを忘れた殺人人形

華 桃麗 FA TAOLEE

アッシュールのマシンナリープラントが開発したアームドクローン。強化クローニング人間の不完全部分を機械で補ったサイボーグ兵器。組織内で敵対する、バイオプラントが開発したゼノン破壊の命令を受け行動中。

ゼノンに似た特性を持つキャラクター。技の出が遅く、リーチも平均的。だが、連続技中の技の出は早く、一発目がヒットすると、その後もかなりヒットする。連続技を中心に攻めていこう。攻撃力も高いので、以外と使い勝手は良い。



彼女達の命を懸けた戦い、
勝利の先に待つものは何か……。



超必殺技名称	1	2	3	4
鈴女	大蛇	九十九絡み	胸つかみ	幻霧氷翔斬
舞	火竜弾	地竜十字碎	胸つかみ	火竜咆哮弾
桃麗	冥皇呪	長城落碎	胸つかみ	雷皇呪
千速	裂光拳	閃空碎	胸つかみ	裂空光波拳
ビロ	ブラトーン	デスクリパー	バストクロー	グレイテイルロード

1. ↑・↓などの・はニュートラル
2. 矢印の連続は押続け
3. 矢印 ×13 は 13 回分押続け