


DURCHKREUZE DAS EISFELD

BEGINNE HIER OBEN



KOMME UNTEN AN

**ICE
AGE 4**
VOLL VERSCHOBEN

NUR IM KINO

SO GEHTS

1. Schneide dieses Blatt an den gestrichelten Linien auseinander. Du und ein Freund nehmen jeweils einen kleinen Abschnitt, und den großen legt ihr so hin, dass ihr beide ihn sehen könnt. 2. Markiere auf deinem Abschnitt **ZEHN** Eisberge, ohne dass dein Spielpartner es sehen kann. 3. Versucht abwechselnd, auf dem großen Abschnitt von oben nach unten zu gelangen und dabei die Eisberge zu umgehen, die der andere auf seinem Abschnitt markiert hat. Nenn deinem Spielpartner eine Zahl, und er sagt dir, ob das entsprechende Sechseck frei ist oder ob dir dort einer seiner Eisberge den Weg versperrt. 4. Markiere das Sechseck auf dem großen Abschnitt, wenn es frei ist. Dabei solltest du und dein Spielpartner Stifte mit unterschiedlichen Farben oder die Anfangsbuchstaben eurer Namen verwenden, damit ihr eure Wege durch das Eisfeld nicht verwechselt. 5. Wenn du auf einen Eisberg gestoßen bist, musst du einen anderen Weg finden. Aber erst einmal ist dein Spielpartner an der Reihe. 6. Wer zuerst einen hindernisfreien Weg nach unten findet, hat gewonnen.


www.IceAge4-VollVerschoben.de

Ice Age 4 TM & © 2012 Twentieth Century Fox Film Corporation. All rights reserved.



SPIELER EINS


NAME: _____



VERTEILE DEINE ZEHN EISBERGE SO WEIT WIE MÖGLICH UND VERGISS NICHT, DASS HÖCHSTENS ZWEI EISBERGE DIREKT NEBENEINANDER LIEGEN DÜRFEN.

SPIELER ZWEI

NAME: _____



VERTEILE DEINE ZEHN EISBERGE SO WEIT WIE MÖGLICH UND VERGISS NICHT, DASS HÖCHSTENS ZWEI EISBERGE DIREKT NEBENEINANDER LIEGEN DÜRFEN.