

DigiBook: Rotate!

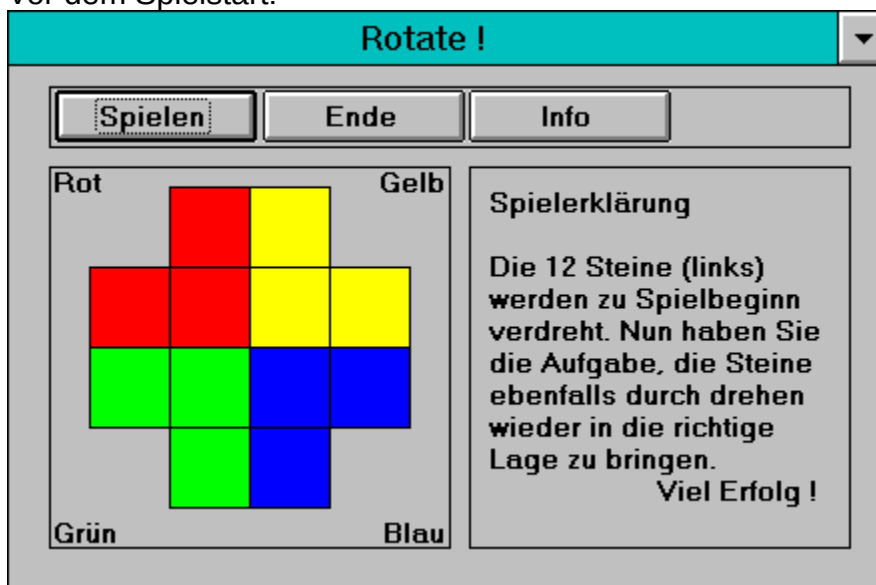
Willkommen, bei DigiBook, dem digitalen Benutzerhandbuch !

Dies ist die Anleitung für das Spiel "Rotate!".

Spieltyp: Denkspiel
Sound: Ja
Software: Windows ab 3.1

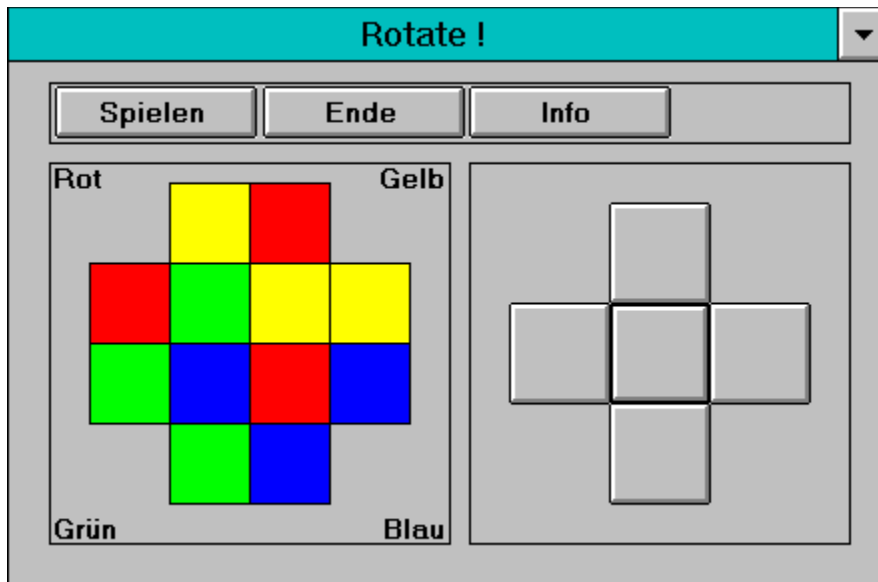
Das Spielfenster

Vor dem Spielstart:



Die Steine (links) sind geordnet, rechts erscheint eine Anleitung.

Nach dem Spielstart



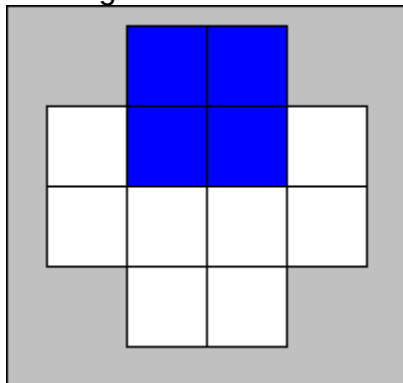
Die Steine sind verdreht, rechts befinden sich Schaltflächen, mit denen die Steine gedreht werden können.

Spielablauf

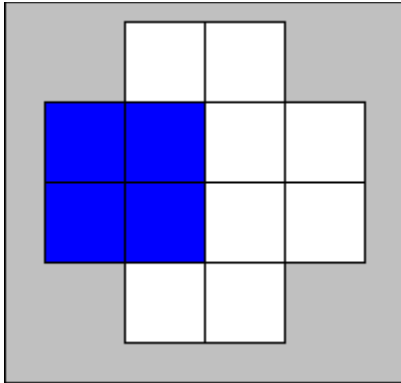
Nach dem Klicken auf "Spielen" fragt Sie der Computer nach dem Schwierigkeitsgrad. Je höher der eingegebene Wert, desto öfter verdreht der Computer die Steine, und umso schwieriger ist es, die Anordnung der Steine wiederherzustellen.

So funktionieren die Schaltflächen

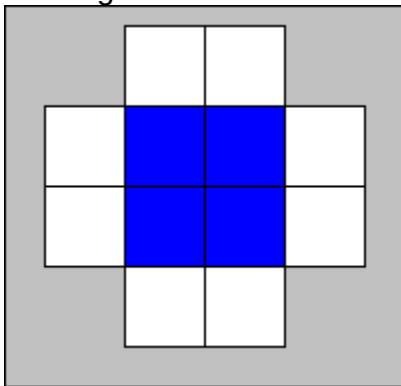
Wenn Sie auf die obere Schaltfläche klicken, verdrehen sich folgende Steine im Uhrzeigersinn:



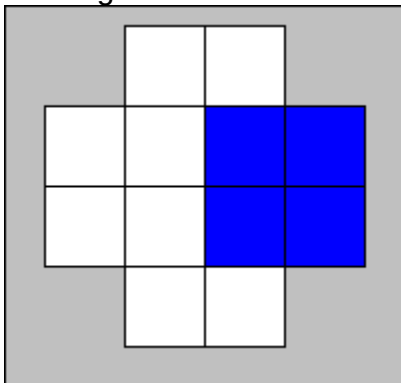
Wenn Sie auf die linke Schaltfläche klicken, verdrehen sich folgende Steine im Uhrzeigersinn:



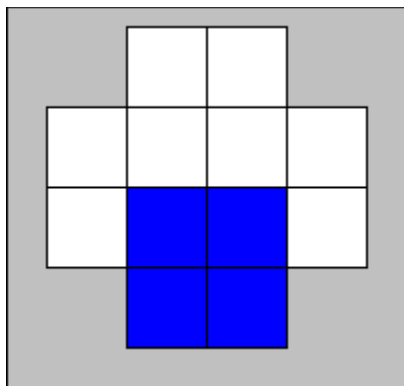
Wenn Sie auf die mittlere Schaltfläche klicken, verdrehen sich folgende Steine im Uhrzeigersinn:



Wenn Sie auf die rechte Schaltfläche klicken, verdrehen sich folgende Steine im Uhrzeigersinn:



Wenn Sie auf die untere Schaltfläche klicken, verdrehen sich folgende Steine im Uhrzeigersinn:



Da sich die Bereiche, die sich durch ein Klicken auf die Schaltfläche verschieben, überschneiden, ist es nicht so leicht, den ursprünglichen Zustand wiederherzustellen !

Die Schaltflächenleiste



Spielen Damit beginnen Sie ein neues Spiel
Ende Beendet das Programm "Rotate!"
Info Zeigt Programminformationen an

Support

Support erhalten Sie per

Post: Robert Walder

Beinten 18

A-9702 Ferndorf

Telefon: 04767/8264 (Österreich)

Modem: Waldi's Mailbox (04767/8264, 18-22 Uhr)

In Waldi's Mailbox erhalten Sie auch Updates.

Waldi's Mailbox ist an ein Mailboxnetz angeschlossen, bietet immer die neueste Shareware, ermöglicht GRATIS faxen, bietet einen großen Star-Wars-Sonderteil,...
ALLES IST GRATIS !!!

