

# Make\_MAK Visual Basic MAK-Compiler 4.01





[Registration](#)

For information about using Windows-Help-Files press the **F1-key** in the active Help-window.

**Make\_MAK will save your time and money when building VB projects !**

## Topics of this Help

-  [Make\\_MAK - Installation](#)
-  [Make\\_MAK - How to Use](#)
-  [Make\\_MAK - Accelerators](#)
  
-  [Registering the Shareware-Version](#)
-  [Registrierung der Shareware-Version](#)

► Das Programm **Make\_MAK** ist in englisch verfaßt (ab Version 4 wird die VB Professional Edition in deutsch in verfaßt. Bitte äußern Sie Ihre Meinung über eine - dazu passende - deutsche Version von **Make\_Mak**.)

*Die Registrierinformationen liegen auch in deutscher Sprache in dieser Datei vor.*

*Falls Ihnen diese Hilfedatei nicht ausreicht, wenden Sie sich bitte direkt an den Autor !*

## Make\_MAK - Installation

- ▶ This application does *not* need a particular installation.

Simply move **MAKE\_MAK.EXE** and **MAKE\_MAK.HLP** to a directory of your choice.

### Additional Files

Besides a copy of **VBRUN300.DLL** and **CMDIALOG.VBX** there are no additional files required. (no further VBXs or DLLs).

If you already have acquired VisualBasic-programs, there are probably a **VBRUN300.DLL** and a **CMDIALOG.VBX** in the `\WINDOWS\SYSTEM`-directory. If not, please put one into the `\WINDOWS\SYSTEM`-directory so that all VisualBasic(3.0)-programs can use them.

In case you have installed one of the files **CTL3D.DLL** or **CTL3DV2.DLL**, additional 3D-functions will be supported.

- ▶ **Make\_MAK is not a stand-alone-compiler ! A VB.EXE (any version !) is required !!!**

## Make\_MAK - How to Use

### The 3 Steps to compile a VB project with Make\_MAK:

---

#### 1. Set a VB.EXE you want to use for compilation.

**Make\_MAK** offers now 5 different storages for your compiling EXE. To select one out of those five storages, click on the VB . EXE input line with the *right* mouse button (or press F8).

-- Press the 'Get VB.EXE...' button or

-- press F3 or

-- drag the file from a file manager and drop it right onto the VB-input line.

**Make\_MAK** will only accept a VB . EXE, but using the VB\* . EXE-pattern you may of course rename a VB . EXE to VB2 . EXE or else.

**Make\_MAK** will *not* check whether you selected the correct version for your project code.

#### 2. Set one or more projects for compilation.

You may compile several projects in a row.

-- Press the 'Get MAK-file...' button or

-- press F4 (use the *multi select* in the file dialog !)

-- drag one or more file(s) from a file manager. Drop it/them somewhere on **Make\_MAK**.

**Make\_MAK** will not accept invalid formats but will *not* see errors in advance - so make sure your projects are error-free (the compilation may be incomplete if a project causes errors).

**Tip:** You may drop files with extensions *different from* .mak. **Make\_MAK** will search the directory for a file *with the same name and the extension* .mak. So drag'n'drog will be even faster than before ! (Drag just what you're getting...)

**Note:** **Make\_MAK** allows **added dropping** now - hold down a Shift-key when dropping.

#### 3. Compile your project(s).

Depending on how many projects you have loaded you now press 'Compile one' (F5) or 'Compile all' (F6).

**Make\_MAK** will launch VB now very fast, make it compile a project and either returns or launches VB again for the next compilation.

Since **VB will be launched for each project separately** you will probably obtain **smaller EXE-files** as usual (it is well-known that VB 'pumps up' executables sometimes).

In case you want to **launch VB with your project without compiling** it right now, *hold down a Shift-key* when you press 'Compile one' (Do *not* press 'Compile all' - it won't work anyway).

***That's all !***

Maybe you want **Make\_MAK** to rest now for the next compilation of the same files...

It can not be iconized ? Well, then *click on the title bar with the right mouse button*. You may as well **drop MAK-files on the minimized Make\_MAK !**

You want to place **Make\_MAK in the right lower corner of your screen** ?

Move it there until it's almost vanished, click the caption with the *right* mouse button - voilà !

**Renaming a VB .EXE** to e.g. VB2 .EXE makes it possible to use *two or more development environments of VB at the same time* ! So you may e.g. run VB2 *and* VB3 together or *two instances* of VB3 (!).

It's a good idea to use a renamed VB .EXE for **Make\_MAK**.

Close

## Make\_MAK - Accelerators

Accelerator	Action
-------------	--------

<b>F1</b>	Calls this Help file
<b>Shift+F1</b>	Calls the search window of this Help
<b>F2</b>	Displays a Copyright window
<b>F3</b>	Opens the File Load dialog to load a VB.EXE (button 'Get VB.EXE')
<b>F4</b>	Opens the File Load dialog to load a VB project file (button 'Get MAK-File')
<b>F5</b>	Compiles the project selected in the combo box (button 'Compile one...')
<b>F6</b>	Compiles all projects listed in the combo box (button 'Compile all...')
<b>F7</b>	Removes the project selected in the combo box (button 'Remove')
<b>F8</b>	Shows the selector for VB.EXEs. Five executables can be set. Full keyboard support (Cursor keys, Home, End, Page Up, Page Down). Clicking the VB.EXE input line with the right mouse button does the same.
<b>F11</b>	Displays a windows giving a brief help 'how to...'
<b>F12</b>	Displays a windows listing these acellerators.
<b>right mouse</b>	On the VB.EXE input line: like <b>F8</b> . On caption: minimizes <b>Make_Mak</b> to the caption size.





*Copyright*

Christian Germelmann  
Am Glaskopf 26  
35039 Marburg/Lahn  
Germany  
Tel.: +49 6421 45457  
CompuServe 100520,2644



# Registrierung

## Themen

-  [PIN... und LIC... - was ist das ?](#)
-  [Registrierung via CompuServe®](#)
-  [Registrierung per Post](#)
  
-  [Registrier-/Bestellformular](#)



## Registrierung: PIN und LIC

Für eine wesentlich *schnellere* und *unkompliziertere Registrierung* wurde die **PIN** (Persönliche Initialisierungs-Nummer) entwickelt.

Diese Nummer wird aus Systemdaten Ihres Rechners erstellt und ist daher für *jedes* System *unterschiedlich*.

Für Ihre Registrierung senden Sie Ihre **PIN** an den Autor, und Sie erhalten umgehend Ihre **Lizenznummer (LIC)**, durch die Ihre Shareware-Version in die Vollversion umgewandelt wird. Es bestehen dann keinerlei Einschränkungen mehr. Einfacher und schneller kann eine Registrierung kaum stattfinden.

► Ihre **LIC** wird auch für weitere Versionen dieses Programmes gültig bleiben; Sie können jede neue Shareware-Version mit dieser Nummer in eine neue Vollversion umwandeln !

### Weitere Themen

[Registrierung via CompuServe®](#)

[Registrierung per Post](#)

[Registrier-/Bestellformular](#)

## Registrierung via CompuServe®

**Make\_MAK** kann auch *online* über **CompuServe®** registriert werden:

► Per **GO SWREG** unter der Nummer **7785**.

Auf verschiedenen Foren von **CompuServe®** können Sie mit folgenden Schlüsselwörtern nach **Make\_MAK** (sowie Updates bzw. überarbeiteten und ergänzten Versionen) suchen:  
'Make\_MAK', 'EXE', 'Compile', 'VisualBasic', 'VB', 'ChG\_Tool' or 'Tool'.

Die Registriergebühr beträgt **DM 34,95** (bzw. US\$ 24,95).- es entstehen keine Zusatzgebühren !  
**CompuServe®** verrechnet Ihre Registriergebühren mit Ihrer üblichen monatlichen Rechnung.

Wenn Sie sich mit **GO SWREG** via **CompuServe®** registrieren lassen, erhalten Sie Ihre Lizenznummer (LIC) **innerhalb von 24 Stunden**, nachdem die Registrationsbestätigung eingegangen ist - der schnellste Weg !  
(Bitte vergessen Sie nicht, Ihre **PIN** anzugeben !)

### Weitere Themen

[PIN... und LIC... - was ist das ?](#)  
[Registrierung per Post](#)  
[Registrier-/Bestellformular](#)

## Registrierung per Post

Wenn Sie sich **per Post** registrieren lassen möchten, benutzen Sie einfach das [Registrierformular](#).  
Sie können es mittels 'Drucken' auf Ihrem Drucker ausgeben.

Die Registriergebühr beträgt **DM 34,95** (bzw. US\$ 24,95).- es entstehen keine Zusatzgebühren !

Senden Sie das ausgefüllte Formular an den Autor:

**Christian Germelmann  
Am Glaskopf 26  
35039 Marburg  
Deutschland**

### Weitere Themen

[PIN... und LIC... - was ist das ?](#)  
[Registrierung via CompuServe®](#)  
[Registrier-/Bestellformular](#)

**SOFTWARE Registrierformular  
für den Visual Basic MAK-Compiler  
Make\_MAK**

**An  
Christian Germelmann  
Am Glaskopf 26  
35039 Marburg  
Deutschland**

(Vorbereitet für DIN-Fensterumschlag)

Name

Straße

PLZ  Ort

Telefon  Land (falls nicht Deutschland)

Diese **PIN** wurde auf dem Registrierfenster angezeigt:   
(unbedingt angeben !)

Ich habe folgende Vorschläge zur Änderung/Erweiterung...

---

---

---

Anzahl der Lizenzen (**LIC**)

Beigefügter Betrag DM

(als Briefmarken, Scheck, oder auch in einer anderen  
Währung; bitte versenden Sie Bargeld per Einschreiben)

Durchgabe der Lizenznummer (LIC) bitte zur Beschleunigung per Telefon: **JA/NEIN**  
(nichtgewünschtes streichen)

Datum, Unterschrift

---



# Registration

## Topics

- [!\[\]\(36f8637baaa56c4be44b454435949289\_img.jpg\) PIN... and LIC... - what does it mean ?](#)
- [!\[\]\(b556e0ef1e10ccfc32976edb6416074f\_img.jpg\) Registration via CompuServe®](#)
- [!\[\]\(cf1529ba638f0498d7e334e7a79dd058\_img.jpg\) Registration by mail](#)

- [!\[\]\(a88007b249b36c75dcbde101f514cec3\_img.jpg\) Registration-/order-form](#)

## Registration: PIN and LIC

For a *faster* and essentially *less complicated* registration the **PIN** (**P**ersonal **I**nitialisation **N**umber; shown on the registration window) was developed.

This number is computed from system data of your computer and thus it is *unique* for *each* system. Just send the **PIN** to the author's below address and you will receive your registration number (**LIC**) which converts the shareware version into the full version. There will be no more restrictions then ! This makes registration really as easy as can be.

▶ Your **LIC** will also be valid for further versions of this program; you are enabled to convert every shareware-version into a new full version with this number !

### Other Topics

[Registration via CompuServe®](#)

[Registration by mail](#)

[Registration-/order-form](#)



## Registration via CompuServe®

**Make\_MAK** can as well be registered *ONLINE* with **CompuServe®**.

▶ Just **GO SWREG** and register **#7785**.

On several **CompuServe®**-forums you can search for **Make\_MAK** (updates or revised versions) with the following keywords:

'Make\_MAK', 'EXE', 'Compile', 'VisualBasic', 'VB', 'ChG\_Tool' or 'Tool'.

The **registration fee of US\$ 24,95** (or DM 34,95) will be added to your monthly CompuServe®bill.

If you '**GO SWREG**' via **CompuServe®** you will receive your LIC **within 24 hours** after the registration notification arrived - the fastest way !

(Please don't forget to specify the **PIN** !)

### Other Topics

[PIN... and LIC... - what does it mean ?](#)

[Registration by mail](#)

[Registration-/order-form](#)

## Registration by Mail

If you want to register **by mail**, just print and fill out the **order form**.

The **registration fee is US\$ 24,95** (or DM 34,95).- there will be no additional payings !

Mail your filled out form to the author:

**Christian Germelmann  
Am Glaskopf 26  
35039 Marburg  
Germany**

## Other Topics

[PIN... and LIC... - what does it mean ?](#)

[Registration via CompuServe®](#)

[Registration-/order-form](#)

**SOFTWARE ORDER FORM**  
**for the Visual Basic MAK-Compiler**  
**Make\_MAK**

Name \_\_\_\_\_

Address \_\_\_\_\_

City \_\_\_\_\_ State/Province \_\_\_\_\_ ZIP \_\_\_\_\_

Country \_\_\_\_\_ Phone \_\_\_\_\_

This **PIN** I found on the registration window:   |\_|\_|\_|\_|\_|\_|\_|\_|\_|  
(this PIN is needed to compute the LIC !)

The following I'd like to have altered/enhanced in a later version...

\_\_\_\_\_

—

\_\_\_\_\_

—

\_\_\_\_\_

—

Number of copies \_\_\_\_\_

Amount enclosed   \$ \_\_\_\_\_ U.S.  
[US\$ 24.95   for each copy]

Date, SIGNATURE \_\_\_\_\_

*Christian Germelmann   -   Am Glaskopf 26   -   35039 Marburg   -   Germany*



