

SOMMARIO

- 98 **In prova**
4 prodotti scelti da *CHIP*
- 106 **Shareware del mese**
Un comodo programma per navigare offline
- 108 **Test: 8 programmi**
per creare album fotografici
Clic! e poi bit...
- 116 **Aggiornamenti software e shareware**
Le ultime versioni disponibili



Anteprima Nero 6

Nero diventa suite

Nero continua la sua evoluzione aumentando le proprie funzionalità: ecco le impressioni raccolte da *CHIP* nella prova della versione beta. *Di Marco Biazzini*

■ Come si può migliorare un già ottimo software di masterizzazione, oltre ad aggiornarlo quanto serve perché sfrutti le caratteristiche dei più recenti drive Cd e Dvd-Rw in commercio? Sembra che Ahead, la softwarehouse tedesca produttrice di Nero, abbia deciso già dalla versione 5.5 di strizzare l'occhio alla clientela meno esperta, dedicando una vera e propria interfaccia separata (Nero Express) a chi preferisce essere guidato passo passo nella realizzazione dei propri progetti multimediali.

Questo in effetti è sembrato necessario, data la diffusione ormai capillare dei masterizzatori di Cd e la lenta ma costante crescita delle vendite di masterizzatori Dvd: l'utente medio gradisce sì un programma potente e affidabile, ma non accetta più un'interfaccia spartana come quella a cui Nero ha abituato da tempo.

Ecco allora che in questa nuova versione 6 la componente più innovativa è proprio l'interfaccia di lancio, chiamata StartSmart, che serve ad accedere alle varie funzionalità della suite.

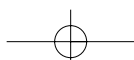
Non è però un semplice menù di avvio e in questo si nota un lodevole studio per equilibrare completezza e semplicità d'uso: il pannello principale presenta infatti un certo nu-

mero di categorie di progetti comunemente usati, ma passando alla visualizzazione Esperto si noterà che i progetti di lavoro possibili sono ben superiori alle aspettative. Aprendo poi l'aletta che contiene i dettagli sarà possibile configurare il funzionamento di ogni singolo progetto, oppure scegliere quali progetti aggiungere alla categoria dei Preferiti, ovvero dei progetti che si tende a usare maggiormente.

Una serie di applicazioni

La maggior parte dei progetti rimandano di fatto a funzionalità comprese in Nero e Nero Express, applicazioni che non hanno subito cambiamenti sconvolgenti ma semmai sono state leggermente migliorate e ingentilite nell'interfaccia. In realtà però questi due applicativi di base sono affiancati da una serie di programmi specializzati: quelli contenuti nel gruppo Nero Toolkit sono utility per verificare le potenzialità del proprio sistema, in particolare la velocità dei drive in lettura e scrittura; seguono i componenti integrati di Nero e, infine, gli strumenti opzionali.

I componenti dell'installazione base di Nero sono BackItUp, strumento di backup semplice e adatto alle comuni esigenze, in grado se



necessario di copiare il contenuto di un intero disco rigido; Cover Designer, editor di copertine ed etichette per Cd e Dvd; Wave Editor, strumento per la modifica e la correzione di file audio, dotato di filtri ed effetti; SoundTrax, editor musicale multitraccia per la creazione di progetti audio complessi; e ImageDrive, utilissimo programma per montare l'immagine di un Cd-Rom salvata su disco come drive virtuale.

Installazione personalizzata

In fase di installazione si può scegliere se installare InCD e EasyWrite Reader, utility per la gestione del formato Udf e l'utilizzo dei Cd-Rw in modo analogo ai floppy disk, ma anche la versione 2 di NeroVision Express, programma adatto a semplici progetti di montaggio video, ai fini della realizzazione di VideoCd o Dvd contenenti filmati personali; infine tra i componenti aggiuntivi non si può dimenticare Nero Media Player, riproduttore multimediale adatto soprattutto



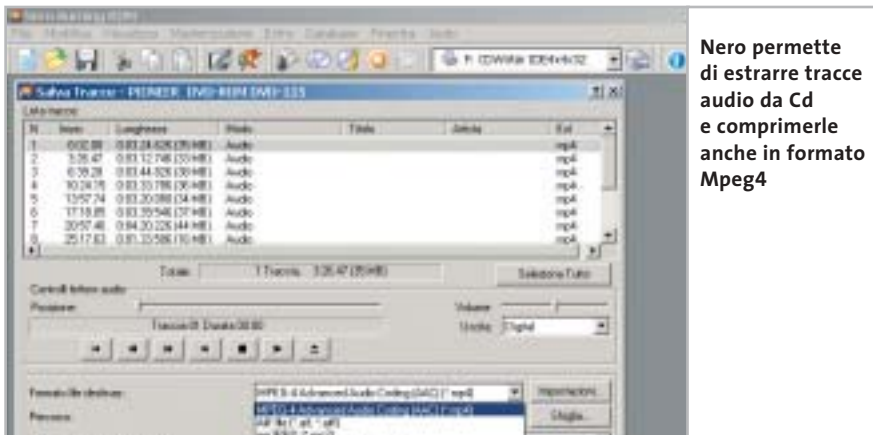
Nero Media Player, un'interfaccia classica per un buon riproduttore multimediale

per la musica, dato l'ottimo equalizzatore integrato. Questa carrellata sugli strumenti disponibili fa capire come il concetto di software di masterizzazione in sé e per sé sia stato volutamente messo in parallelo, se non quasi in secondo piano, nella composizione della suite: d'altronde, non potrebbe essere altrimenti, dato che ormai è il sistema operativo stesso (Windows XP) a integrare funzioni per la scrittura su Cd-Rom, e che comunque spesso il software allegato al masterizzatore è sufficiente per far fronte alle esigenze di base.

Quello che Nero 6 propone è invece dedicato a un'utenza avanzata, sebbene magari di tipo casalingo, che utilizza ormai il pc come strumento di produzione multimediale: non ci si accontenta più di copiare un Cd-Audio o di creare una compilation personalizzata, ma si può partire da fonti diverse (persino da dischi in vinile, da audiocassette o da una registrazione diretta) per creare un progetto musicale completo di cui la masterizzazione su Cd è solo l'ultima parte. Allo stesso modo, la possibilità di estrarre le tracce audio da Cd per convertirle in file Mp3, Mp3Pro, Mp4 o Wma da utilizzare poi su supporti diversi fa pensare sempre più a un utilizzo di un sistema di tecnologie (Hi-Fi, riproduttori portatili, lettori Dvd, autoradio) ormai largamente diffusi e di cui il computer è diventato il centro di controllo. Strumenti come Nero hanno in questo sviluppo una loro parte fondamentale.

La concretezza che serve

In conclusione si può dire che uno sviluppo in tante differenti direzioni, con la masterizzazione come punto di riferimento, è possibile grazie a una base concreta e affidabile: il funzionamento nelle fasi di creazione dei Cd è infatti impeccabile come è sempre stato, ma appare quasi scontato, tanto che risulta quasi superfluo segnalarlo. Il supporto alle modalità di overburning, ai masterizzatori Dvd e ai diversi formati audio compressi è completo, e il miglioramento di tutte le ampie funzionalità già presenti non può che confermare l'ottimo lavoro svolto dai programmatori di Ahead. Nero 6 costa euro 79,00 ed è distribuito da MAN, tel. 081/7879503, www.maneurope.com.



Nero permette di estrarre tracce audio da Cd e compprimerle anche in formato Mpeg4



Il modulo BackitUp comprende un comodo wizard per la creazione e il ripristino dei backup

In prova

Gestione sistema • Gensoft Internet WinSettings

Sistema pulito e ottimizzato

WinSettings permette di modificare le principali opzioni di gestione dell'ambiente operativo di Windows, con interessanti funzioni di cattura schermo

Internet WinSettings mette a disposizione gli strumenti che gestiscono la configurazione della scrivania di Windows e permette di ripulire il pc dalle tracce lasciate nell'utilizzo di programmi e di Internet. L'interfaccia è semplice e i comandi sono rappresentati da pannelli che mostrano le opzioni in modo chiaro; ciò permette di affermare che il programma può essere usato senza problemi da chiunque. L'utility è composta da diverse schede di comandi che si possono attivare con il tasto destro del mouse posizionato sull'icona di Internet WinSettings a fianco dell'orologio di sistema. La configurazione iniziale del programma prevede l'avvio automatico del sistema di gestione di Windows ed è possibile definire anche la pulizia delle tracce di navigazione e di utilizzo delle applicazioni ogni volta che si avvia il pc. Le opzioni da selezionare permetto-



I pannelli dei comandi mostrano le opzioni disponibili per ripulire il pc e modificare la configurazione di Windows

no di stabilire nel dettaglio quali file devono essere eliminati; per esempio, è possibile cancellare tutti i file depositati nella cache del browser Internet, oppure decidere di individuare e rimuovere solo le pagine che contengono informazioni personali quali il nome, l'indirizzo e i dati relativi a forme di pagamento online. Internet WinSettings può anche ricercare ed eliminare gli indirizzi dei siti visitati e

questa funzione automatica di pulizia è particolarmente interessante nel caso in cui il pc venga utilizzato da più utenti. Le prestazioni del sistema e la velocità di accesso a Internet possono migliorare sensibilmente e si può apprezzare in particolare l'attenzione prestata nell'offrire un'interfaccia che risulta sempre intuitiva e chiara.

Configurare il desktop

Le opzioni di configurazione della scrivania di Windows riguardano da un lato funzioni grafiche quali lo sfondo e lo screensaver, dall'altro la possibilità di modificare le icone associate ai file e alle risorse disponibili. La funzione Musica di sottofondo permette di avviare una serie di brani musicali che vengono eseguiti in modo automatico durante l'utilizzo del pc; lo screensaver accetta diversi formati grafici, bitmap e vettoriali. Lo sfondo della scrivania può essere modificato in modo automatico a intervalli regolari. Tra le fun-

zioni più interessanti e versatili, occorre evidenziare le proprietà di cattura schermo, una funzionalità che prevede diverse opzioni che permettono di ottenere un'immagine digitalizzata dello schermo o della finestra attiva, che viene copiata negli appunti di Windows, inviata al programma di posta elettronica come allegato a un nuovo messaggio, oppure memorizzata in uno dei più diffusi formati grafici. A proposito di file di immagini, Internet WinSettings mette a disposizione uno strumento di elaborazione grafica, Image Lab, che offre tutto quello che può servire per modificare l'immagine di sfondo, ma che ovviamente può essere utilizzato semplicemente per aggiungere testo o ruotare e ritagliare qualunque genere di immagine.

Claudio Persuati



L'analisi del sistema individua gli elementi che possono essere modificati, sempre con strumenti presentati in modo intuitivo

Gensoft Internet WinSettings

QUALITÀ COMPLESSIVA

PREZZO/PRESTAZIONI

I giudizi di CHIP sono illustrati a pag. 208

- + **Interfaccia intuitiva**
- + **Buone funzioni di controllo del desktop**
- + **Versatilità nella configurazione del sistema**
- **Documentazione scarsa**

CHIP VI DICE CHE

Strumenti intuitivi che modificano le operazioni svolte da Windows per mantenere efficienti le risorse del sistema

Configurazione minima: Pentium

90, Windows 98, 4 Mb di Ram, 16 Mb su hard disk

Produttore: Gensoft, www.gensoftonline.com

Distributore: Vip, tel. 0532/786995, www.gruppovip.com

Prezzo: euro 43,00

In prova

Suite Mp3 • Magix Mp3Maker 2003 Diamond

DeeJay digitali in formato Mp3

Una suite completa per gestire tutto il processo dalla creazione, conversione, ed elaborazione, al trasferimento di file in formato Mp3

■ Il fenomeno Mp3 non è legato solamente alla trasmissione e allo scambio illegale di brani musicali sulle reti peer to peer, ma è anche un'enorme opportunità per archiviare in formato digitale vecchi vinili o cassette (soprattutto i rarissimi bootleg registrati durante le esibizioni di gruppi o cantanti), di trasferire brani da e

dei supporti, anche funzionalità dedicate all'elaborazione del singolo brano o di sequenze audio.

L'installazione del programma è semplice e rapida e nonostante l'interfaccia possa sembrare complicata e non sia tradotta in italiano, un'ottima guida introduttiva in formato video conduce all'uso rapido delle

Dal punto di vista della registrazione e della riproduzione, invece, interessante la funzionalità di acquisizione diretta non solo da fonti esterne (Lp, cassette, uscita Tv), ma anche da radio che trasmettono in Rete, sfruttabile addirittura attraverso un timer che permette di schedare l'operazione. A completamento del tutto, il

matica del volume audio. Tra gli effetti più interessanti da segnalare il fatto che Magix Mp3Maker 2003 Diamond può sfruttare al meglio le funzionalità 3D delle schede audio che supportano la tecnologia Eax: è possibile spostare la sorgente sonora in un ambiente e l'operazione risulta semplice da utilizzare anche grazie a un'interfaccia grafica intuitiva.

Preset, effetti di pitch e scratch, oltre all'ottimo music editor in grado di tagliare e rifinire brani musicali, completano la dotazione tecnica di un prodotto valido, in grado di supportare in ingresso e uscita, oltre all'Mp3, anche formati quali Mp3Pro, Wav, Asf, Rral, Ogg Vorbis, Cd musicali e che dialoga senza problemi con i dispositivi di riproduzione portatili.

Gianmario Massari



Tra le funzionalità di elaborazione audio del programma, la possibilità di gestire la localizzazione spaziale della fonte sonora permette di sfruttare appieno l'impianto 5+1 del proprio computer

verso unità esterne come i lettori Mp3 portatili, di fare un backup della propria musica. Da notare che si vanno, inoltre, diffondendo software che consentono di campionare, tagliare e rifinire gli Mp3, così che tutti hanno la possibilità di trasformarsi in Dj.

Tra i tool più semplici si può trovare Magix Mp3Maker 2003 Diamond, che aggiunge alle tradizionali possibilità di ripping e conversione da e verso Cd musicali, masterizzazione, copia e stampa delle copertine

funzionalità del software. Quattro le aree di applicazione principale del programma: la conversione, la registrazione, l'elaborazione e l'esportazione/importazione.

Conversione tra formati

Tra le funzionalità di conversione e masterizzazione si segnala la presenza del decoder Fraunhofer per Mp3Pro e Mp3, l'encoder Ogg Vorbis, la gestione di playlist e la scrittura/acquisizione diretta da supporti magnetici.

controllo del volume (la funzionalità AutoVolume) per creare un livello audio uniforme tra i brani di una compilation, o di una playlist e l'uso di cross fades per realizzare dissolvenze incrociate tra i brani, ottima soluzione per realizzare musiche di sottofondo.

È forse nell'elaborazione che, però, il programma dà il meglio di sé: sono presenti un equalizzatore a 10 bande, effetti di delay e riverbero e un output maximizer in grado di creare preset di regolazione auto-

Magix Mp3Maker 2003 Diamond

QUALITÀ COMPLESSIVA

PREZZO/PRESTAZIONI

I giudizi di CHIP sono illustrati a pag. 208

- + Funzionalità di elaborazione avanzate
- + Gestione dell'audio 3D
- + Permette di creare le copertine dei Cd
- L'interfaccia non appare semplicissima al primo utilizzo

CHIP VI DICE CHE

Una soluzione completa per chi si avvicina al mondo del ripping and encoding

Configurazione minima: Pentium 300, Windows 95, 64 Mb di Ram, 150 Mb su hard disk
Produttore: Magix, www.magix.com
Distributore: Computer Discount, Leader, MPI Electronic (vedi rubrica Aziende)
Prezzo: euro 34,99

In prova

Sicurezza dei dati • Eutron SecIdentity Key-File

Dati sicuri a portata di chiave

Secidentity è una combinazione hardware e software per la gestione di dati criptati: una chiave Usb e un software di gestione per l'accesso alle informazioni

■ L'argomento sicurezza delle informazioni è tra i più trattati: se ne parla analizzando le politiche di backup, i sistemi anti-intrusione per le reti aziendali e i meccanismi di protezione di dati sensibili. In conseguenza di ciò, si stanno diffondendo tool di protezione in cui alle possibilità di memorizzazione di una chiave

memorizzazione. Nel pacchetto è stata inserita, inoltre, una prolunga Usb, utile quando i dati da proteggere sono memorizzati su un pc con case tower, dato che solitamente le smartkey sono pensate per computer portatili, dove le porte Usb sono facilmente raggiungibili; su computer fissi, invece, le porte sono posizio-

servizio di Windows, aumentando la rapidità di utilizzo.

Il modulo che colpisce maggiormente l'attenzione è quello relativo alla crittografia dei dati, il SecIdentity Key-File, anche per alcune attinenze con il mondo Linux: la smartkey, infatti, una volta inserita nella porta Usb viene riconosciuta, ma non viene au-

Il Key-Monitor può anche proteggere e criptare intere partizioni logiche del computer locale, così come gestire in piena sicurezza unità esterne fino a un massimo di 16 Terabyte di dati.

Le operazioni di crittografia sono effettuate in tempo reale con algoritmi fino a 1.344 bit, in maniera trasparente per l'utente: SecIdentity Key-File decodifica automaticamente l'informazione criptata quando viene letta, mentre effettua l'operazione di codifica nel momento stesso in cui un file viene salvato, copiato o spostato verso un'unità protetta. Sono supportati gli algoritmi Aes, Blowfish, Tea 16, Tea 32, Des e Triplo Des.

Il sistema di riferimento è Windows, a partire dalla versione 98: per NT 4 è necessario il Service Pack 6, per Windows 2000 il Service Pack 3 e per XP il Service Pack 1.

Gianmario Massari



nate sul retro del case e non sempre è facile accedervi.

Il software in dotazione è formato da cinque componenti attivabili con licenze a moduli separati: crittografia dei dati, sicurezza della posta elettronica (per Outlook, con 30 account di posta al massimo), firma digitale, protezione del logon (accesso al pc attraverso la chiave, disponibile solo per Windows NT 4, 2000 e XP), memorizzazione sicura dei dati sensibili come password e numeri di carte di credito.

L'installazione è rapida, viene richiesta una password di amministrazione e il programma di controllo si avvia come

automaticamente resa accessibile e per completare l'operazione è necessario aprire il monitor SecIdentity Key-File che gestisce l'unità di memorizzazione; lo spazio di memorizzazione all'interno della chiave può essere separato in unità logiche distinte, chiamate container, ognuna delle quali deve essere montata, cioè resa visibile al sistema, prima di essere utilizzata.

Diverse aree protette

Solo dopo che un container è stato "montato", diventa visibile anche da Esplora risorse e vi si possono leggere e scrivere file.

hardware si aggiungono le potenzialità di programmi in grado di implementare gli algoritmi di crittografia più diffusi sul mercato.

Eutron SecIdentity è una soluzione di questo tipo: all'interno del pacchetto è presente una chiave Usb 1.1 e un software di codifica in grado di assicurare la protezione dei dati memorizzati dall'unità di

Eutron SecIdentity Key-File

QUALITÀ COMPLESSIVA

PREZZO/PRESTAZIONI

I giudizi di CHIP sono illustrati a pag. 208

- Moduli di sicurezza separati
- Protezione multilivello
- L'interfaccia dei monitor non è intuitiva

CHIP VI DICE CHE

La soluzione appare buona, i livelli di protezione elevati. Apprezzabile la separazione in moduli

Configurazione minima: Pentium, Windows 98, 64 Mb di Ram, 10 Mb su hard disk, porta Usb
Produttore: Eutron, www.secidentity.eutron.com
Distributore: Eutron, tel. 035/697011
Prezzo: a partire da euro 115,00

In prova



Utilità di sistema • Ashampoo WinOptimizer 2000

Per un sistema sempre perfetto

Non sempre la reinstallazione del sistema è obbligatoria quando il computer fa i capricci: spesso basta uno strumento di analisi per risolvere i problemi

■ WinOptimizer 2000 è un programma che ricade nella categoria delle utility dedicate all'ottimizzazione del sistema operativo: si tratta quindi di un prodotto in grado di monitorare, esaminare e spesso porre rimedio ai problemi legati a un funzionamento non corretto del computer. La versione provata, presente sul Cd-Rom alle-

te le funzionalità del prodotto: l'operazione è quindi completamente gratuita.

All'avvio, WinOptimizer si presenta con un'interfaccia divisa in sei moduli principali che svolgono le funzionalità di analisi e ottimizzazione del sistema operativo.

La voce Optimize the Registry controlla il registro di si-

mizer 2000 si occuperà di localizzare, identificare ed eliminare dal pc le librerie dinamiche che risultano inutilizzate o duplicate.

Qualora le modifiche apportate durante queste operazioni non avessero sortito l'effetto desiderato ma avessero anzi provocato qualche disfunzione, è disponibile un



Grazie all'interfaccia intuitiva, WinOptimizer 2000 rappresenta il modo migliore per ottimizzare rapidamente il sistema operativo del proprio computer

gato a questo numero di *CHIP*, è dotata di tutte le funzionalità e non ha data di scadenza. Per registrare il programma è necessario disporre del codice di attivazione, gratuito per tutti i lettori della rivista: ottenerlo è molto semplice, poiché dall'interfaccia principale del programma basta cliccare sull'icona Internet/Support & Info e selezionare la voce Get Free Trial Key.

Sarà sufficiente inserire un indirizzo e-Mail valido per ricevere il codice e sbloccare tut-

stema analizzandone il contenuto ed eliminando le voci che risultano inutilizzate o duplicate, alleggerendo così il sistema operativo.

Optimize Hard Disks si occupa invece dei dischi fissi e va a caccia di file e cartelle orfani e inutilizzati, così come di file temporanei, eliminandoli e liberando spazio.

Eliminare le DLL non usate

Una delle opzioni più impegnative è Find Duplicate DLL Files: in questo caso WinOpti-

utile strumento di ripristino, Undo Database, che riporta il sistema alla situazione precedente le modifiche.

Tramite il comando Options è possibile configurare l'aspetto e il funzionamento del programma: si può attivare, per esempio, l'Expert Mode, dedicato agli utenti più esperti, ove vengono rese disponibili nuove funzionalità di controllo e tuning. Nel caso si passi alla modalità esperta può essere utile disattivare, sempre dalle Opzioni, il controllo su

alcune cartelle, migliorando la velocità di esecuzione: è inutile, per esempio, cercare DLL inutilizzate all'interno di cartelle contenenti solo documenti.

Le prove effettuate hanno mostrato l'egregio funzionamento del programma, adatto anche all'utente meno esperto grazie all'interfaccia intuitiva; per ogni operazione viene mostrato un chiaro dettaglio dei risultati, con l'indicazione di quali operazioni è possibile compiere dopo aver portato a termine l'analisi.

Le impostazioni di default sono più che buone, già bilanciate per coniugare la sicurezza delle operazioni con la necessità di alleggerire il sistema. Unico neo risulta il fatto che il programma sia studiato per funzionare con Windows 95, 98, Me e 2000, mentre non è del tutto compatibile con Windows XP: conviene quindi non installarlo se si utilizza questo sistema operativo.

Gianmario Massari

Ashampoo WinOptimizer 2000



I giudizi di *CHIP* sono illustrati a pag. 208

- + **Interfaccia intuitiva**
- + **Funzionalità complete**
- **Non adatto a Windows XP**

CHIP VI DICE CHE

Un tool di controllo e di tuning del computer ideale per chi non usa l'ultima versione di Windows

Configurazione minima: Pentium, Windows 95, 32 Mb di Ram, 4 Mb su hard disk
Produttore: Ashampoo
Distributore: Ashampoo, www.ashampoo.com
Prezzo: gratuito per i lettori di *CHIP*

Shareware del mese



Offline browser • Offline Explorer 2.8

Navigare senza connessione

Offline Explorer permette di prelevare interi siti Web o Ftp per poi visionarli offline. Le numerose funzioni e il wizard lo rendono completo e facile da usare

■ Non è difficile copiare su disco una pagina Web completa di tutte le immagini. Basta utilizzare la funzione Salva con nome di Internet Explorer e il formato Archivio Web per creare un unico file con estensione .Htm. È un vantaggio notevole rispetto alle prime versioni del browser che obbligavano a salvare il testo Html e le

utile per salvare un manuale tecnico o un documento di più pagine, per archivarlo e tenerlo a portata di mano per una rapida consultazione.

Per prima cosa, dopo aver installato il programma si consiglia di impostare dal menù View l'interfaccia in lingua italiana. Quindi, per iniziare un nuovo progetto basta eseguire

tare di allontanarsi troppo dalle pagine richieste. Per esempio un livello pari a 1, come quello di default, significa scaricare la pagina principale e tutte quelle a essa direttamente collegate.

Configurazioni particolari

A seguire si possono ignorare particolari tipi di file, oppure limitare l'area di azione a un so-

nificare l'esecuzione automatica dei progetti a orari prestabiliti. Sono inoltre disponibili funzioni di esportazione, per trasferire i siti scaricati su altri pc o masterizzarli su Cd.

La versione Pro supporta sia i siti Https sia i formati di streaming multimediali, come Microsoft Media Player e Real Player. Basta indicare l'indirizzo mms:// o rtsp:// per scaricare uno streaming audio o un video alla migliore qualità.

Chi ha provato Offline Explorer è rimasto così soddisfatto da affermarne la superiorità su prodotti analoghi e ben più popolari, come per esempio Teleport Pro, Black Window e WebZip.

La semplicità di impiego, il numero di opzioni disponibili, ma soprattutto i risultati ottenuti durante le prove hanno confermato i giudizi positivi degli utenti e non hanno affatto deluso le aspettative.

Andrea Borgogelli Avveduti



immagini separatamente, rendendone difficile la gestione e l'archiviazione sul pc. Tuttavia, non è altrettanto facile copiare un intero sito Web in locale, mantenendo validi i collegamenti tra le pagine. Offline Explorer è una soluzione shareware progettata per copiare su hard disk siti Web o Ftp e continuare a navigare anche scollegati dalla Rete. Può essere impiegato per scaricare quotidianamente le ultime notizie dai siti di informazione preferiti e leggerle con calma nei giorni seguenti. È altrettanto

la procedura guidata; in alternativa, si può scegliere di importare i siti preferiti da Internet Explorer, trascinare i collegamenti sulla finestra principale, o utilizzare il menù contestuale del browser.

Scegliendo il wizard, è necessario indicare un indirizzo di partenza dal quale cominciare a scaricare tutte le pagine collegate, secondo le modalità definite in seguito dall'utente.

Le opzioni consentono di specificare la profondità di download, ovvero il limite di collegamenti da seguire per evi-

lo server o a un indirizzo di rete specifico per contenere le dimensioni del download. Si evita così di scaricare contenuti che, seppur strettamente collegati alla pagina principale, appartengono ad altri siti e probabilmente sono irrilevanti, come per esempio le informazioni pubblicitarie.

Le impostazioni avanzate consentono di limitare l'impiego della banda Internet per non saturare il collegamento e permettono di definire lo spazio su disco utilizzabile. Non manca nemmeno la possibilità di pia-

Offline Explorer 2.8

QUALITÀ COMPLESSIVA

PREZZO/PRESTAZIONI

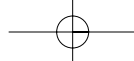
I giudizi di CHIP sono illustrati a pag. 208

- + **Semplice creazione di nuovi progetti**
- + **Numerose opzioni preconfigurate**
- **Analisi del sito da prelevare non semplice**

CHIP VI DICE CHE

Permette di scaricare in locale interi siti Web e di navigare tra le pagine in modalità offline

Configurazione minima: Pentium, Windows 98, 64 Mb di Ram, 5 Mb su hard disk
Produttore: MetaProducts
Distributore: MetaProducts, www.metaproducts.com
Prezzo: dollari 30,00



SOMMARIO

- | | |
|-----|---|
| 110 | Vincitore del test
Photo Explorer 8.0 |
| 114 | Come sono state condotte le prove
Criteri di giudizio |
| 114 | Tabelle
Caratteristiche a confronto |



Test: 8 programmi per creare album fotografici

Clic! e poi bit...

Organizzare l'archivio delle foto, predisporre un album originale da sfogliare e trasmettere agli amici: appositi programmi permettono di realizzare tutto ciò in modo facile e intuitivo. *Di Claudio Persuati*

È arrivato il momento di mettere ordine tra le foto digitali che ormai affollano le cartelle del disco e occorre pertanto scegliere il programma più adatto a realizzare il tipo di album fotografico che abbiamo in mente. Di solito ci si ricorda dei vecchi album costituiti da rigide pagine di cartoncino sulle quali si incollavano le foto, in modo più o meno

ordinato, magari aggiungendo una didascalia anche semplicemente per ricordare data, luogo e persone ritratte dall'immagine. Le soluzioni software utilizzate in questa prova modificano il significato che si può attribuire al termine "album fotografico" introducendo modi di visualizzazione delle foto che solo con il pc è possibile realizzare e trasferire ad amici e parenti.



L'album digitale è diventato un complesso sistema di gestione delle foto e può essere paragonato a un vero e proprio database. La possibilità di archiviare in cartelle separate, di ricercare le foto basandosi su criteri dettati dalle informazioni proprie della foto (nome, autore, data) ma anche da didascalie e descrizioni che definiscono una serie di parole chiave particolari, arricchiscono le funzioni dell'album e contribuiscono a realizzare progetti grafici originali e personalizzati. Le immagini possono essere modificate con strumenti di ritocco tipici di applicazioni grafiche professionali, le pagine dell'album possono arricchirsi di commenti scritti e file audio, sempre utilizzando interfacce grafiche e comandi intuitivi. L'esportazione dell'album può utilizzare la posta elettronica per allegare le foto a un messaggio di posta elettronica, oppure Internet per caricare le foto su un sito Ftp che le può successivamente mettere a disposizione di tutti. In molti casi l'album viene visualizzato con le stesse modalità disponibili sul pc che ha predisposto il progetto grafico, grazie alla possibilità di realizzare file eseguibili completi di viewer sofisticati.

Aunt Abigail's Photo Album 1.2. A prima vista l'interfaccia può sconcertare perché sembra richiamare quelle vecchie utility grafiche ormai passate di moda, ma una volta che si padroneggia il programma si possono apprezzare sia la scelta dei comandi, sia il risultato complessivo che si ottiene. L'album è costituito da una serie di schede che si possono sfogliare grazie alle linguette visibili nella zona superiore della finestra; su ciascuna scheda è possibile posizionare quante foto si vuole e le immagini si spostano liberamente nella pagina, anche sovrapponendosi alle altre immagini presenti.

Il programma può memorizzare più album e mantiene in primo piano la finestra dei comandi e dell'interfaccia con le funzioni di personalizzazione del progetto. I sette pannelli di lavoro offrono

tutto quello che serve per configurare le schede con le foto e per ottenere un risultato sempre originale e vario.

Le pagine possono essere disposte in senso verticale e orizzontale, le foto possono essere ruotate ed è anche prevista la possibilità di ritoccarne la qualità intervenendo per esempio su luminosità e contrasto; è anche possibile ritagliare una parte della foto e tutte le operazioni sono svolte in modo intuitivo e con l'opzione di annullare gli interventi svolti per ritornare all'immagine originale.

FlipAlbum 5 Standard. L'album cartaceo viene replicato da questo programma inserendo automaticamente una serie di pagine iniziali con le miniature delle foto e un sommario che riprende nome del file originale. L'inserimento di foto prevede l'importazione di intere cartelle di

razioni principali in una barra di menù visibile in alto sullo schermo. L'album viene sfogliato con il mouse ed è possibile intervenire sulle foto con un'utility di ritocco che costituisce un'applicazione a parte, ricca di strumenti che permettono di migliorare la qualità dell'immagine. Tra le soluzioni più originali è presente la funzione che trasferisce automaticamente la foto sulla scrivania del pc e la possibilità di effettuare l'upload dell'album su un sito Ftp.

Gazo Digi-Book. Se per album fotografico si intende il vecchio raccogliatore delle foto con le pagine rigide da sfogliare, Gazo Digi-Book rappresenta il programma che più si avvicina a questo tipo di soluzione. La prima schermata visualizza uno scaffale virtuale sul quale sono appoggiati gli album da personal-

Aunt Abigail's Photo Album:
le foto possono essere liberamente posizionate e sovrapposte nelle pagine dell'album



immagini e occorre quindi organizzare preventivamente le immagini che si vogliono raccogliere nell'album in modo che si trovino in un'unica cartella.

FlipAlbum è anche in grado di collegarsi a una periferica digitale per acquisire direttamente la foto da scanner o da fotocamera. L'interfaccia del programma è molto chiara e prevede tutti i comandi necessari per sfogliare e visualizzare al meglio le foto dell'album; la guida in linea è dettagliata e si soffre unicamente del fatto che è in inglese, come il programma. I comandi sono comunque presentati con una grafica azzeccata, a partire dalla scelta di raggruppare le ope-

zare in modo semplice e veloce. Il programma è fornito con una guida in linea in inglese, che può essere consultata per conoscere i comandi che l'interfaccia grafica rende comunque intuitivi. Un clic destro del mouse e si apre il pannello dei comandi che definisce modello e contenuto dell'album; la schermata propone innanzitutto l'inserimento di immagini, con la possibilità di caricare intere cartelle oppure di selezionare le foto da un elenco che ne riproduce una comoda miniatura. È possibile impostare il tipo di album definendo tra l'altro la posizione delle foto e delle didascalie nella pagina e la texture, il motivo di sfondo della car- →

Creare album fotografici

ta su cui si appoggiano le foto. Le didascalie possono essere modificate direttamente quando si sfogliano le pagine; è inoltre possibile aggiungere un commento audio in corrispondenza di ciascuna foto e ingrandirla a tutto schermo con un doppio clic.

Paint Shop Photo Album 4. Si tratta di un programma che gestisce direttamente le cartelle che contengono file di immagini, al punto da sostituire la gestione risorse di Windows e offrire soluzioni originali per realizzare filmati, che visualizzano album di fotografie da esportare come allegati in posta elettronica, o da caricare su un sito Ftp.

La schermata iniziale presenta nella zona sinistra una serie di schede che racchiudono i comandi principali; in primo luogo vengono presentate le risorse disponibili, tra le quali è possibile selezionare la cartella dell'album su cui si vuole lavorare e che contiene le foto desiderate. La zona più grande dello schermo è oc-

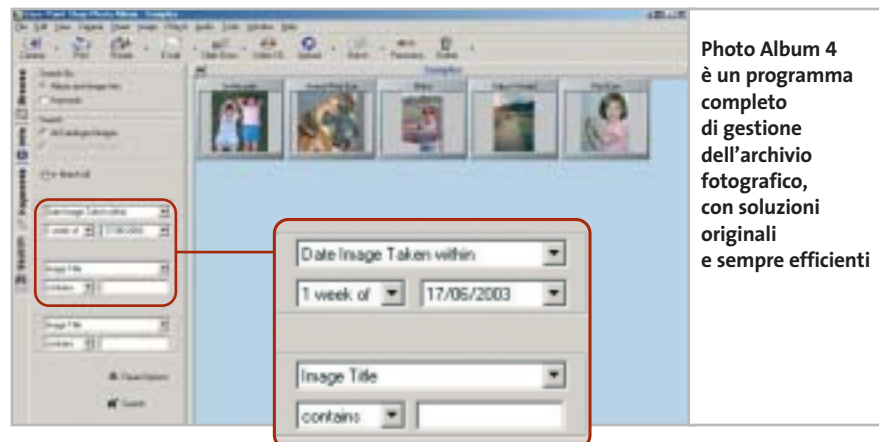


Photo Album 4 è un programma completo di gestione dell'archivio fotografico, con soluzioni originali e sempre efficienti

cupata dalle miniature dei file. La scheda Info visualizza i dati relativi all'immagine selezionata, mentre Keywords permette di aggiungere una serie di parole per identificare l'immagine. La scheda Search contiene i comandi di ricerca delle immagini; è possibile stabilire nel dettaglio i criteri di ricerca, a partire dall'indicazione se ricercare in base alle informazioni sul file o in funzione delle parole chiave per ar-

rivare a una combinazione delle opzioni disponibili. Il programma è in inglese ma l'interfaccia chiara e ben organizzata facilita l'apprendimento. Tra le soluzioni più originali si nota la presenza della funzione Panorama, per combinare la visione di più foto scattate in sequenza allargata e la funzione che crea un filmato che scorre automaticamente il contenuto dell'album. →

» Vincitore del test

QUALITÀ COMPLESSIVA

PREZZO/PRESTAZIONI

- + **Interfaccia intuitiva**
- + **Strumenti per la gestione delle foto**
- + **Possibilità di esportazione dei progetti**

Produttore: Ulead, www.ulead.com
Distributore: Italsel, tel. 051/320409
Prezzo: dollari 30,00



L'ottima interfaccia grafica rende facile qualsiasi operazione



Photo Explorer 8.0

Tutto a portata di mano


Il programma fornisce soluzioni intuitive e comandi semplici da individuare e utilizzare per realizzare album fotografici

■ Il punto di forza di questo programma è rappresentato dall'interfaccia grafica che definisce un ambiente di lavoro nel quale tutto è a portata di mano, i comandi sono semplici da impostare e veloci anche nell'esecuzione di operazioni complesse. La schermata principale del programma richiama la Gestione risorse di Windows ma, in questo caso, gli strumenti si rivolgono in particolare ai file relativi alle immagini digitalizzate. La semplice selezione di una foto mette a disposizione i principali comandi di ritocco; le operazioni sono guidate da pannelli che mostrano l'anteprima del risultato dell'intervento che si sta definendo. Sono presenti anche filtri per effetti speciali e tutte le principali regolazioni del colore,

luminosità e contrasto. L'organizzazione dell'archivio si avvale del mouse per trascinare e spostare file da una cartella a un'altra, mentre la catalogazione delle immagini utilizza i dati relativi al nome e alla data del file. La funzione di ricerca può avvenire anche in base al testo descrittivo che si può aggiungere all'immagine; tutte le funzioni possono essere attivate con il tasto destro del mouse oppure utilizzando la barra delle icone visibile nella parte superiore della schermata.

La visualizzazione dell'album è associata alla definizione di uno Slideshow, ovvero di una rappresentazione a video del contenuto della cartella; tra le funzioni più interessanti si possono notare la possibilità di definire uno screensaver con il contenuto di un album e la definizione di immagini opportunamente regolate per la pubblicazione su Web.

Creare album fotografici

 **Photo Explorer 8.0.** Il programma di Ulead, vincitore di questa prova comparativa, è illustrato nel dettaglio nel relativo box pubblicato a pag. 110.

Photoshop Album. La soluzione proposta da Adobe è costituita da un programma che può essere visto come un'unica composizione guidata, che suggerisce le fasi di elaborazione delle immagini per realizzare album fotografici digitali, che possono in altre parole essere visualizzati a video e condivisi; le funzioni di ricerca permettono di organizzare l'archivio in modo razionale e di individuare i file da aggiungere al progetto con ampia libertà.

La schermata iniziale della composizione guidata è rappresentata da Quick Guide, una finestra che propone i passaggi da seguire; il programma è in inglese ma risulta semplice e intuitivo, con un'ottima documentazione che soprattutto con il manuale permette di apprendere e approfondire tutte le procedure del programma.

Le soluzioni grafiche sono originali e permettono per esempio di individuare i file di una cartella in base alla data di creazione: la timeline riporta l'indicazione della presenza cronologica delle immagini ed è sufficiente selezionare una data o un intervallo di tempo per vedere comparire le foto corrispondenti nell'area di lavoro principale del programma. Anche le funzioni di ritocco si avvalgono di procedure automatiche di correzione dei livelli di colore, operazioni che possono risolvere la maggior parte delle situazioni comuni, come nel caso della presenza di occhi rossi nei ritratti scattati con il flash.



Picture It! offre una gestione completa delle immagini, con potenti funzioni di ritocco e catalogazione

Picture It! Digital Image Studio 7.0. La creazione di album fotografici rientra tra i progetti grafici che Digital Image Studio propone come strumenti di elaborazione degli archivi fotografici memorizzati su pc. L'intero programma si occupa di trattare le foto in tutte le fasi che vanno dall'acquisizione mediante dispositivo digitale, scanner o fotocamera, al ritocco delle caratteristiche proprie dell'immagine e alla composizione guidata di progetti che lasciano ampio spazio alla personalizzazione individuale.

Proprio la ricchezza di funzioni presenti fa in parte oscurare il fatto che il programma offre la possibilità di realizzare semplicemente un album inteso come prodotto simile a quello tradizionale cartaceo; l'intero pacchetto deve comunque essere visto come un prodotto che gestisce completamente l'archiviazione delle immagini, la loro ricerca e visualizzazione ordinata, tanto da costituire un album "virtuale" originale nei comandi ed efficace nelle soluzioni che offre.

Il programma è in italiano e, nel consueto stile Microsoft, è accompagnato da un manuale e da una guida in linea molto chiara e dettagliata. L'interfaccia si preoccupa di accompagnare il lavoro dell'utente con suggerimenti e pannelli di comandi molto intuitivi; gli strumenti sono completi e si evidenziano soprattutto le opzioni relative al ritocco delle immagini archiviate.

SeeYa! Il programma è costituito da una semplice schermata che raccoglie l'elenco delle immagini che si vogliono riunire nell'album da visualizzare a pieno schermo una foto dopo l'altra. L'interfaccia è estremamente intuitiva e conduce in pochi istanti alla definizione dell'elenco delle foto, da raccogliere in una finestra che ne visualizza un'anteprima in miniatura e che permette di modificare l'ordine di visualizzazione agendo sui tasti Move Up e Move Down. In questo caso le possibilità di personalizzazione sono piuttosto limitate e si riducono alla scelta delle dimensioni delle immagini, da definire in funzione del monitor che si utilizza, e del livello di compressione delle immagini. Un'altra opzione disponibile riguarda la scelta del colore di sfondo, una sorta di passepartout che circonda le foto dell'album quando queste vengono visualizzate a schermo. Un secondo pannello permette di aggiungere un commento audio, da registrare direttamente dal programma, che si andrà a sovrapporre alla visualizzazione delle foto. Ashampoo SeeYa! genera un file eseguibile che può essere riprodotto su qualunque pc e che ovviamente può essere allegato a un messaggio di posta elettronica. →



Photoshop Album: la composizione guidata facilita la creazione di album originali e ben organizzati

Il commento

Facile e completo


Il vincitore del test si caratterizza per l'ottima combinazione tra disponibilità di strumenti e facilità d'uso. La soluzione proposta da **Ulead Photo Explorer** è semplice da apprendere, l'interfaccia è intuitiva ed è possibile effettuare tutte le operazioni richieste a questo genere di programma (sul Cd è inoltre disponibile la versione 7.0 completa e in italiano). Gli altri programmi sono comunque tutti degni di nota e meritano di essere citati per ricordare che le esigenze personali possono trovare quella soluzione che meglio vi si adatta.

Adobe Photoshop Album e **Jasc Paint Shop Photo Album** sono due programmi che si collocano su una posizione solo leggermente inferiore a causa del fatto che la complessità delle funzioni disponibili richiede un minimo di attenzione per essere scoperta e utilizzata pienamente.

Picture It! Digital Image Studio è l'unico programma in italiano e va segnalato per l'attenzione riposta nel proporre procedure guidate, nel tipico stile Microsoft. **FlipAlbum** e **Gazo Digi-Book** possono soddisfare chi è alla ricerca di un album fotografico "tradizionale" e vuole riproporre su pc la realizzazione di una raccolta di foto da sfogliare davanti al "caminetto virtuale" dell'elettrodomestico multimediale.

Aunt Abigail's Photo Album offre la soluzione più originale e proprio per questo può interessare chi non vuole limitare la propria fantasia e creatività ma vuole lanciarsi a tutto ritmo nella realizzazione di album colorati e originali. Infine, la soluzione offerta da **Ashampoo SeeYa!** permette di realizzare una rappresentazione della raccolta di foto da trasmettere a chiunque voglia far rivedere senza sforzo le foto dell'album; la creazione di un file eseguibile è la forma più immediata e intuitiva di progetto grafico che si possa immaginare.

» Caratteristiche a confronto



	Aunt Abigail's Photo Album 1.2	FlipAlbum 5 Standard
Produttore	Aunt Abigail	E-Book Systems
Distributore	Aunt Abigail	E-Book Systems
Telefono	-	-
Indirizzo Internet	www.auntabigail.com	www.flipalbum.com
Prezzo	29,99 dollari	19,95 dollari
I giudizi di CHIP		
Funzionalità di base (40%)	90	90
Funzionalità avanzate (25%)	80	90
Ergonomia (35%)	70	80
Punteggio complessivo	80	86
Qualità complessiva	■■■■■	■■■■■
Rapporto Prezzo/Prestazioni	■■■■■	■■■■■
CHIP VI DICE CHE	Scelta grafica originale e abbastanza creativa, lascia ampio spazio alla personalizzazione	Interfaccia razionale e strumenti completi per realizzare album simili a quelli cartacei
Funzionalità di base		
Importazione immagini	Buona	Discreta
Acquisizione da scanner e fotocamera	No	Sì
Ricerca immagini	No	No
Fotoritocco	Sì	Sì
Personalizzazione album	No	Sì
Visualizzazione album	Sì	Sì
Esportazione album	No	Sì
Funzionalità avanzate		
Stampa dell'album	Sì	Sì
Creazione di Cd	No	No
Collegamento a e-Mail	No	Sì
Creazione di file eseguibili	No	No
Ergonomia		
Visualizzazione miniature	Sì	Sì
Interfaccia grafica	Ottima	Ottima
Semplicità d'uso	Buona	Discreta
Composizioni guidate	No	No
Documentazione	Ottima	Ottima

■■■■■ ■■■■■ I giudizi di CHIP corrispondono a: 5= ottimo 4= buono 3= discreto 2= sufficiente 1= insufficiente

COME SONO STATE CONDOTTE LE PROVE

» Criteri di giudizio

Il primo criterio di valutazione per la scelta deve tenere conto del tipo di album che si ha in mente, ma si possono comunque indicare alcuni elementi di giudizio che facilitano la comprensione di quello che ci si può aspettare da un programma che si propone di trattare foto e raccoglitori di vario genere.

■ FUNZIONALITÀ DI BASE

È ovvio che un programma di gestione delle foto deve innanzi tutto prevedere una serie di strumenti idonei a trattare l'acquisizione delle immagini e l'importazione di file grafici. La diffusione di scanner e fotocamere

porta a pensare che il loro utilizzo debba essere incluso tra le funzioni più semplici e comuni di un programma che vuole creare album fotografici; le immagini devono essere visualizzate comodamente e, perché no, ci vogliono anche funzioni di ricerca che permettano di catalogare prima e individuare poi le foto in modo intuitivo e con strumenti chiari e veloci. La visualizzazione dell'album permette di valutare il progetto grafico in corso d'opera e il risultato finale deve poter essere esportato nelle forme più comode per trasmettere l'album ad amici e parenti.

■ FUNZIONALITÀ AVANZATE

La funzione principale di questa valutazione riguarda la possibilità di realizzare file eseguibili che contengano non solo le foto dell'album ma anche il viewer necessario per visualizzarle con le stesse modalità previste dal programma che ha realizzato il progetto grafico. La possibilità di formattare le pagine dell'album o le schermate della rappresentazione a video, l'inserimento di un sottofondo musicale o di un commento parlato e l'esecuzione automatica della visualizzazione aumentano la valutazione di un pro-

Creare album fotografici



Gazo Digi-Book	Paint Shop Photo Album 4	Photo Explorer 8.0	Photoshop Album	Picture It! Digital Image Studio 7.0	SeeYa!
TriWorks	Jasc	Ulead	Adobe	Microsoft	Ashampoo
TriWorks	Questar	Italse	Rivenditori autorizzati	Rivenditori autorizzati	Ashampoo
-	800/7837827	051/320409	039/65501	02/70388398	-
www.triworks.com	www.jasc.com	www.ulead.com	www.adobe.it	www.microsoft.com/italy	www.ashampoo.com
Gratuito	49,90 euro	30,00 dollari	58,80 euro	149,99 euro	14,99 dollari
90 70 80 81	90 80 80 84	90 90 90 90	90 90 80 86	70 80 70 72	70 60 80 71
Riproduzione dell'album cartaceo con un'interfaccia grafica immediata	Funzioni complete e interfaccia razionale per gestire al meglio anche complessi archivi	Programma completo, con soluzioni efficaci e presentate in modo intuitivo	Soluzione guidata con funzioni complete per il ritocco, la ricerca e l'organizzazione	Programma di fotoritocco che include la composizione guidata	Crea in pochi istanti un file eseguibile che visualizza le foto con commento audio
Ottima	Ottima	Ottima	Ottima	Ottima	Ottima
No	Sì	Sì	Sì	Sì	No
No	Sì	Sì	Sì	No	No
No	Sì	Sì	Sì	Sì	No
Sì	No	No	Sì	Sì	No
Sì	Sì	Sì	No	Sì	No
No	Sì	Sì	Sì	Sì	Sì
No	Sì	Sì	Sì	Sì	No
No	Sì	Sì	Sì	No	No
No	Sì	Sì	Sì	No	Sì
Sì	Sì	Sì	Sì	Sì	Sì
Ottima	Ottima	Ottima	Ottima	Ottima	Ottima
Ottima	Buona	Ottima	Buona	Discreta	Ottima
No	No	No	Sì	Sì	No
Buona	Ottima	Ottima	Ottima	Ottima	No

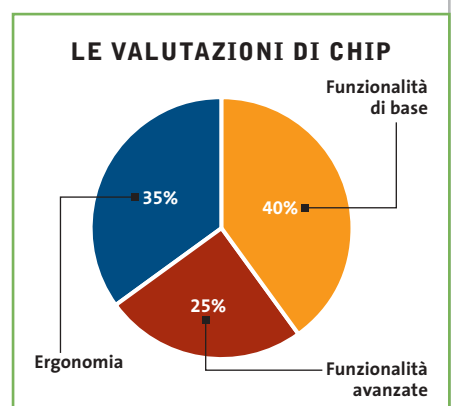
gramma che deve essere pensato non solo per realizzare archivi ordinati, ma soprattutto per creare album "digitali" con soluzioni originali e personalizzate.

■ ERGONOMIA

L'album fotografico si colloca in una dimensione "casalinga" di utilizzo del pc e non si può certo pensare che l'utente debba imparare nozioni da provetto professionista della grafica o, peggio ancora, da esperto di database relazionali per realizzare un album fotografico destinato a divertire e intrattenere in un ambito familia-

re e sicuramente poco formale. L'interfaccia grafica è il trucco che permette di superare l'imbarazzo dovuto alla lingua inglese presente nella maggior parte dei programmi inseriti nella prova.

I pannelli dei comandi sfruttano spesso le miniature di anteprima delle immagini per visualizzare il risultato delle operazioni che si stanno per compiere e solo in questo modo le opzioni risultano chiare e intuitive anche per chi ha qualche difficoltà con l'inglese. La presenza di composizioni guidate facilita la creazione del progetto.



Aggiornamento software

Upgrade da non perdere

A quale versione sono arrivati i software commerciali più conosciuti? L'ultima versione esiste solo in inglese o è stata localizzata in italiano? È disponibile sul sito del produttore la demo dell'applicazione? *A cura di Marco Biazzi*

CHIP presenta una tabella con le ultime versioni disponibili dei programmi per Windows 95, Windows 98, Windows 2000, Windows Me e Windows XP, nonché l'indicazione dell'eventua-

le versione disponibile in italiano. I software sono raggruppati per categoria. Una freccina rossa al lato del nome del programma indica una versione mai segnalata.

AMBIENTI DI SVILUPPO					
Produttore	Nome	Versione	Ita	Demo	Agg.
Borland	C++ Builder Studio	6.0	No	Si	Si
Borland	Delphi Studio	7.0	No	Si	Si
Novità	Borland JBuilder Enterprise	9.0	No	Si	No
Novità	Borland Kylix Enterprise	3.0	No	Si	Si
Eclipse	Eclipse SDK	2.1.1	No	Si	Si
IBM	WebSphere Studio Site Developer	5.0	No	Si	No
IBM	WebSphere Studio Application Developer	5.0	No	Si	No
Microsoft	Visual Basic .NET Standard 2003	—	No	No	No
Microsoft	Visual C# .NET Standard 2003	—	No	No	No
Microsoft	Visual C++ .NET Standard 2003	—	No	No	No
Microsoft	Visual J# .NET Standard 2003	—	No	No	No
Microsoft	Visual Studio .NET Professional 2003	—	No	No	No
Sun	Java 2 SDK	1.4.1.02	No	Si	Si
Novità	Sun One Studio	5.0	No	No	No

AUTHORING					
Produttore	Nome	Versione	Ita	Demo	Agg.
Click2Learn	Toolbook II Assistant	8.6	Si	Si	Si
Garamond	Amico	4.0	Si	Si	No
Incomedia	Incomedia Pro	6.0	Si	Si	No
Novità	Macromedia Authorware	7.0	No	No	No
Novità	Macromedia Director MX	—	No	Si	No
Nextpage	NXT 3	3.4.4	No	No	Si
Visual Vision	Paper Killer	1.0	No	Si	No

BROWSER					
Produttore	Nome	Versione	Ita	Demo	Agg.
Novità	Microsoft Internet Explorer	6.02	Si	Si	Si
Novità	Netscape	7.1	6.01	Si	No
Novità	Opera	7.11	Si	Si	Si

CONTABILITÀ					
Produttore	Nome	Versione	Ita	Demo	Agg.
Datalog	King Enterprise	—	Si	No	No
ESA Software	ProStudio 2000	—	Si	No	No
Microarea	EnterpriseXP	—	Si	No	Si
Microarea	Mago XP	—	Si	No	Si
NTS Informatica	Business	8.0	Si	Si	No

DVD PLAYER					
Produttore	Nome	Versione	Ita	Demo	Agg.
Novità	CyberLink PowerDVD	5.0	No	Si	No
Novità	Intervideo WinDVD Platinum	5.0	Si	Si	No
Novità	nVidia nVDVD	2.55	Si	Si	No
Orion Studios	DirectDVD	5.0	No	Si	No
Sonic	CinePlayer DVD	1.5	No	Si	No

ELABORAZIONE VIDEO					
Produttore	Nome	Versione	Ita	Demo	Agg.
Adobe	Premiere Pro	—	No	No	No
FlickerFree	VideoFramer	1.07	No	Si	No
Intervideo	WinDVR	3.0	No	Si	No
Pinnacle Systems	Pinnacle Studio	8.5.21	Si	No	Si
Roxio	VideoWave Movie Creator	1.6.6	No	No	Si
Sonic Foundry	VideoFactory	2.0c	No	Si	Si
Ulead	VideoStudio	7.0	No	Si	Si

GRAFICA					
Produttore	Nome	Versione	Ita	Demo	Agg.
Adobe	Dimensions	3.01	No	Si	Si
Adobe	Illustrator	10.0.3	Si	Si	Si
Adobe	Photoshop	7.01	Si	Si	Si
Adobe	Photoshop Elements	2.0	Si	Si	No
Autodesk	AutoCAD 2004	—	No	No	No
Corel	Bryce	5.01	No	No	Si
Corel	CorelDraw Graphics Suite	11.0	Si	Si	Si
Deneba	Canvas	9.0	No	Si	No
Discreet	3ds Max	5.1	Si	No	Si
EDS	Unigraphics NX Imageware	—	No	No	No
E—on Software	Vue d'Esprit	4.12	No	Si	Si
Jasc Software	Paint Shop Pro	8.01	Si	Si	Si
Macromedia	Freehand MX	—	Si	Si	No
Microsoft	PictureIt! Photo Premium	9.0	Si	No	No
Microsoft	PictureIt! Publishing 2002	—	Si	No	No
Microsoft	Visio Professional 2002	—	Si	No	No
Microsoft	Visio Standard 2002	—	Si	No	No
Newtek	Aura Video Paint	2.5b	Si	Si	Si
Newtek	LightWave 3D	7.5c	Si	No	Si
Newtek	VideoToaster	2.0	Si	No	Si
Roxio	PhotoSuite Platinum	5.0	No	Si	No
SmartDraw	SmartDraw Photo	2.02	No	Si	Si
Ulead	PhotolImpact	8.0	No	Si	Si

IMPAGINATORI					
Produttore	Nome	Versione	Ita	Demo	Agg.
Adobe	Acrobat Standard	6.0	Si	No	No
Adobe	FrameMaker	7.0	5.5.3	Si	Si
Adobe	PageMaker	7.0.1	Si	Si	Si
Corel	Ventura	10.0	No	Si	Si
Microsoft	Publisher 2002	—	Si	No	No
Quark	Xpress Passport	6.0	Si	No	No

INTEGRATI E SUITE					
Produttore	Nome	Versione	Ita	Demo	Agg.
Corel	WordPerfect Family Pack	5.0	Si	No	No
Corel	WordPerfect Office	11.0	Si	Si	No
Gensoft	MiniOffice	—	Si	Si	No
Lotus	SmartSuite Millennium	9.8	Si	No	Si
Microsoft	Office XP	11.0	Si	No	No
Microsoft	Works	7.0	Si	No	No
Microsoft	Works Suite 2003	—	Si	No	No
Sun	StarOffice	6.0	Si	No	No

PER MASTERIZZARE

Novità
Novità
Novità
Novità

Produttore	Nome	Versione	Ita	Demo	Agg.
Ahead	Nero	6.0	Si	Si	Si
Alcohol Software	Alcohol 120%	1.4.6	No	Si	Si
Golden Hawk	CDRWin	3.9D	No	Si	Si
Pinnacle Systems	Instant CD/DVD	7.06	No	No	Si
Roxio	Easy CD & DVD Creator	6.0.4.1	Si	No	Si

RICONOSCIMENTO VOCALE

Produttore	Nome	Versione	Ita	Demo	Agg.
IBM	ViaVoice Professional	10.0	Si	No	No
ScanSoft	NaturallySpeaking XP	—	Si	No	Si

OCR (RICONOSCIMENTO CARATTERI)

Produttore	Nome	Versione	Ita	Demo	Agg.
Abbyy	FineReader Pro	6.0	Si	Si	Si
CharacTell	SoftWriting	4.1	Si	Si	No
IRIS	Readiris Pro	8.0	Si	Si	No
ScanSoft	Omnipage Pro	12.0	Si	No	Si

POSTA ELETTRONICA

Produttore	Nome	Versione	Ita	Demo	Agg.
Centrinity	FirstClass	7.1	Si	Si	Si
Lotus	Notes	6.0	Si	Si	No
Microsoft	Outlook XP	—	Si	No	No
Pegasus	Pegasus Mail	4.11	No	Si	Si
Qualcomm	Eudora Pro	5.2.1	Si	Si	Si

PROJECT MANAGEMENT

Produttore	Nome	Versione	Ita	Demo	Agg.
Primavera	SureTrak	3.0b	No	No	Si
Microsoft	Project 2002	—	No	No	No

SISTEMI OPERATIVI

Produttore	Nome	Versione	Ita	Demo	Agg.
MandrakeSoft	Linux PowerPack	9.1	Si	Si	Si
Microsoft	Windows Me	—	Si	No	Si
Microsoft	Windows 2000 Professional	SP3	Si	No	Si
Microsoft	Windows XP Home	SP1	Si	No	Si
Microsoft	Windows XP Professional	SP1	Si	No	Si
Red Hat	Linux Personal	9.0	No	Si	Si
SuSE	Linux	8.2	Si	Si	No

TRASFERIMENTO FILE

Novità
Novità

Produttore	Nome	Versione	Ita	Demo	Agg.
Altiris	Carbon Copy Solutions	5.7	No	Si	No
Altiris	Deployment solution	5.6	No	Si	Si
LapLink	LapLink Everywhere	2.0	No	Si	No
LapLink	TrueSync Plus	—	No	No	No
MicroPlus	FaxNow!	5.5	No	Si	Si
Symantec	Pc Anywhere	11.0	Si	No	No
Symantec	Procomm Plus	4.8	No	No	Si
Symantec	WinFax Pro	10.02	Si	No	Si

UTILITY

Novità
Novità
Novità

Produttore	Nome	Versione	Ita	Demo	Agg.
Cerious	ThumbsPlus	5.01	No	Si	No
CH Ostfeld	PentaZip	6.0.1	Si	Si	No
Cloanto	Amiga Forever	5.3	No	No	Si
Expert System	Planetgate Trio	—	Si	Si	Si
Expert System	Tutto per scrivere bene 2000	—	Si	No	Si
IMSI	Net Accelerator	3.0	No	Si	No
Innovation Soft	Speed English Pro	6.5	Si	Si	Si
Jasc Software	Photo Album	4.0	No	Si	No
McAfee	Internet Security	5.0	Si	Si	Si
McAfee	QuickClean	3.0	No	Si	Si
PowerQuest	DriveCopy	4.0	Si	No	Si
PowerQuest	DrivelImage	7.0	Si	Si	No
PowerQuest	EasyRestore	5.0	Si	Si	No

Produttore	Nome	Versione	Ita	Demo	Agg.
PowerQuest	PartitionMagic	8.0	Si	Si	No
Symantec	Norton AntiVirus 2003	—	Si	Si	No
Symantec	Norton Ghost 2003	—	Si	No	No
Symantec	Norton Internet Security 2003	—	Si	No	No
Symantec	Norton Personal Firewall 2003	—	Si	Si	No
Symantec	Norton System Works 2003	—	Si	No	No
Symantec	Norton Utilities 2002	—	Si	No	No
V—Com	System Suite	4.0.30	Si	No	Si

WEB EDITOR

Produttore	Nome	Versione	Ita	Demo	Agg.
Adobe	GoLive	6.0.1	Si	Si	Si
Coffee Cup	HTML Editor	9.5	No	Si	Si
IBM	WebSphere Studio Homepage Builder	6.0	No	Si	Si
Macromedia	Dreamweaver MX	6.1	No	Si	Si
Macromedia	Fireworks MX	—	No	Si	No
Macromedia	Flash MX	—	No	Si	No
Macromedia	HomeSite	5.2	No	Si	Si
Microsoft	FrontPage XP	—	Si	No	No
Namo	WebEditor	5.5	Si	Si	Si
NetObjects	Fusion	7.03	No	No	Si
Psylon	LiquidFX Professional	4.5	No	Si	Si
Sausage	HotDog PageWiz	1.04	No	Si	No
Sausage	HotDog Professional	7.0	Si	Si	No
SiteDesigner	SiteDesigner	2.0.7	No	Si	Si
V Com	WebEasy Professional	4.0	No	Si	No
Visual Vision	EasyWeb Editor	3.9	Si	Si	No

INDIRIZZI INTERNET

Abbyy	www.abbyy.com	Macromedia	www.macromedia.com
Adobe	www.adobe.it	MandrakeSoft	www.linux-mandrake.com/it
Ahead	www.nero.com	McAfee	www.mcafee.com
Alcohol Software	www.alcohol-software.com	Microarea	www.microarea.it
Altiris	www.altiris.com	MicroPlus	www.microplus.co.uk
Autodesk	www.autodesk.it	Microsoft	www.microsoft.com
Borland	www.borland.com	Namo	www.namo.com
Centrinity	www.centrinity.com	NetObjects	www.netobjects.com
Cerious	www.cerious.com	Netscape	www.netscape.com
CH Ostfeld	www.ostfeld.com	Newtek	www.newtek.com
CharacTell	www.charactell.com	NextPage	www.nextpage.com
Click2Learn	www.click2learn.com	NTS Informatica	www.ntsinformatica.it
Cloanto	www.cloanto.com	nVidia	www.nvidia.com
Coffee Cup	www.coffeecup.com	Opera	www.opera.com
Corel	www.corel.com	Orion Studios	www.orionstudios.com
CyberLink	www.gocyberlink.com	Pegasus	www.pmail.com
Datalog	www.datalog.it	Pinnacle Systems	www.pinnaclesys.com
Deneba	www.deneba.com	PowerQuest	www.powerquest.com
Discreet	www2.discreet.com	Primavera	www.primavera.com
Eclipse	www.eclipse.org	Psylon	www.psyron.com
EDS	www.eds.com	Qualcomm	www.eudora.it
E-on Software	www.e-onsoftware.com	Quark Inc.	www.quark.com
ESA Software	www.esa-group.it	Red Hat	www.redhat.it
Expert System	www.esperysystem.it	Roxio	www.roxio.com
FlickerFree	www.flickerfree.com	Sausage	www.sausage.com
Garamond	www.garamond.it	ScanSoft	www.scansoft.com
Gensoft	www.gensoftonline.com	SiteDesigner	www.sitedesigner.com
Golden Hawk	www.goldenhawk.com	SmartDraw	www.smartdraw.com
IBM	www.ibm.com	Sonic	http://sonic.com
IMSI	www.imsisoft.com	Sonic Foundry	www.sonfoundry.com
Incomedia	www.incomedia.it	Sun	www.staroffice.com
Innovation Soft	www.innovation-soft.com	Sun	www.sun.com
Intervideo	www.intervideo.com	SuSE	www.suse.de/it
IRIS	www.irislink.com	Symantec	www.symantec.com
Jasc Software	www.jasc.com	Ulead	www.ulead.com
LapLink	www.laplink.com	V-Com	www.v-com.com
Lotus	www.lotus.com	Visual Vision	www.visualvision.it

— = non disponibile

Aggiornamento shareware

Le novità da provare

Un utile aggiornamento per essere sempre informati sui programmi e le nuove versioni degli shareware appena pubblicati online. *A cura di Marco Biazzi*

Per rendere più immediato il reperimento del programma di cui avete bisogno, abbiamo suddiviso l'elenco in tre categorie principali: programmi per la grafica, utility e programmi per Internet, dando indicazioni della categoria generale cui appar-

tengono e fornendo l'indirizzo della pagina Web, in modo che possiate anche reperire informazioni sul prodotto prima di procedere al download. Una freccia rossa a lato del programma indica una versione non ancora segnalata.

GRAFICA

Nome prodotto	Tipo	Prezzo	Indirizzo Internet
Graphic Workshop Pro 2.1a	Editor	\$ 40	www.mindworkshop.com/alchemy/alchemy.html
Paint Shop Pro 8.0	Editor	\$ 99	www.jasc.com
Pixia 2.8	Editor	Gratuito	www.ab.wakwak.com/~knight
Pro Motion 4.7	Editor	\$ 59	www.cosmigo.com/promotion
Christel's ColorCoder 1.0	Gestione colori	Gratuito	www.christel.com
Capture Express 1.3	Screen capture	\$ 15	www.captureexpress.com
Novità Capture Professional 5.07	Screen capture	\$ 34,95	www.creativesoftware.com
Novità Hyper Snap Dx 5.11.02	Screen capture	\$ 35	www.hyperionics.com
Novità Snagit 6.2.2	Screen capture	\$ 39,95	www.techsmith.com
AcdSee 5.0.1	Viewer	\$ 49,99	www.acdsystems.com
IrfanView 3.80	Viewer	Gratuito	www.irfanview.com
Multimedia Xplorer 2.0.9	Viewer	Gratuito	www.moonsoftware.com
Vedimago 8.0	Viewer	\$ 40	www.hamrick.com
Novità ImageConverter Plus 6.3.5	Viewer/ Converter	\$ 29	www.fcodersoft.com

UTILITY

Nome prodotto	Tipo	Prezzo	Indirizzo Internet
Novità WdumpEvt 2.2	Administration	\$ 50	www.wdumpvt.com
F-Prot for Windows 3.14	Antivirus	\$ 25	www.f-prot.com
McAfee VirusScan 7.0	Antivirus	\$ 59,99	www.mcafee.com
Nvc 5.5	Antivirus	\$ 80	www.norman.com
Panda Titanium	Antivirus	€ 25,39	www.pandasoftware.com
QuickHeal X-Gen 6.09	Antivirus	\$ 28	www.quickheal.com
Vexira Personal 2.06	Antivirus	\$ 49,95	www.centralcommand.com
LifeSaver XP 6.0	Backup	\$ 28	www.lifesaverbackup.com
ArchiveXpert 2.02	Compattatori	\$ 19,95	http://software.c4f.com
FreeZip 1.4.9	Compattatori	Gratuito	http://members.ozemail.com.au/~nulifetv/frezip
WinAce 2.2	Compattatori	\$ 29	www.winace.com
WinZip 8.1	Compattatori	\$ 29	www.winzip.com
Zip.it 1.03	Compattatori	Gratuito	www.fadeout.biz/zipit
Clear 1.0	Diagnostica	Gratuito	www.geocities.com/SiliconValley/Pines/7219
DiskData 3.4.0	Gestione dischi	\$ 25	www.digallery.com/diskdata
Novità PrintDirect 5.0.1	Gestione file	\$ 14	www.bpsoftware.com
Rename+	Gestione file	Gratuito	http://home.hetnet.nl/~bartrijv
Add/Remove Cleaner 2.3	Gestione installazioni	\$ 5	www.distortions.com
CloneCd 4.2.0.2	Masterizzazione	€ 39	http://elby.ch/english/products/clone_cd/index.html
Dll Explorer 3.03	Sistema	\$ 20	www.realsol.com.au
Tray Multiplexer	Sistema	\$14,95	www.neurobridge.com
Vilma Oberon 1.2.7	Sistema	\$ 27	www.vsoft.com
CDSpace 4.1	Virtual drive	\$ 35	www.cdspace.com

INTERNET

Nome prodotto	Tipo	Prezzo	Indirizzo Internet
Ad-aware 6.0	Anti Spyware	€ 19,45	www.lavasoft.de
Compass 2.83	Bookmark manager	\$ 25	www.softgauge.com/compass

Nome prodotto	Tipo	Prezzo	Indirizzo Internet
QuickLink Explorer 3.0	Bookmark manager	\$ 40	www.quicklinks.com
Mirabilis Icq Pro 2003a	Chat	Gratuito	www.icq.com
mlrc 6.03	Chat	\$ 20	www.mlrc.co.uk
Cute Ftp 5.0 XP	Client Ftp	\$ 39,95	www.cuteftp.com
Ftp Control 4.5	Client Ftp	\$ 29	www.ftpcontrol.com
Internet Neighborhood Pro 5.41	Client Ftp	\$ 39,95	www.knoware.com
Novità Ws Ftp Pro 7.6	Client Ftp	\$ 39,95	www.ipswitch.com/junodj/ws_ftp32.htm
Eudora e-Mail 5.2.1	Client Mail	\$ 49,95	www.eudora.com
Microsoft Outlook Express 6.01	Client Mail	Gratuito	www.microsoft.com
HyperTerminal Private Edition 6.3	Client Telnet	\$ 29,95	www.hilgraeve.com/htpe
Countdown 6.2	Contascatti	Gratuito	www.farmax.it/countdown
Novità GetRight 5.0.2	Download manager	\$ 20	www.getright.com
GoZilla 4.11	Download manager	Gratuito	www.gozilla.com
ReGet Junior 2.2	Download manager	Gratuito	www.reget.com
Teleport Pro 1.29	Download siti	\$ 39,95	www.tenmax.com
AscToHtm Text to Html Conversion Tool 4.1	Editor Html	\$ 40	www.jafsoft.com/asc-tohtm
CoffeeCup Html Editor 9.5	Editor Html	\$ 49	www.coffeecup.com
Novità HotDog Pro 7.0	Editor Html	\$ 99,95	www.sausagetools.com
The Web Media Publisher Pro 3.11	Editor Html	\$ 50	www.codeinfusion.com/wmp
Web Weaver 2002.09	Editor Html	\$ 29,95	www.mcwebsoftware.com
Novità FileZilla Server 0.8.5	Ftp Server	Gratuito	http://sourceforge.net/projects/filezilla
Ftp Serv-U 4.1	Ftp Server	\$ 39,95	www.cat-soft.com
Novità MailMax Internet E-mail Server 5.5	Mail Server	\$ 599	www.smartmax.com
DAP Premium 5.3	Network Tool	\$ 29,95	www.speedbit.com
NetScan Tools Pro 2003	Network Tool	\$ 150	www.netscantools.com
NetSonic 3.0	Network Tool	Gratuito	www.netsonic.com
TweakIE 3.1	Network Tool	\$ 15	www.tweakie.com
Offline Explorer Pro 2.8	Offline Browser	\$ 50	www.metaproducts.com
Unmotify for Internet Explorer 6.1.6	Offline Browser	\$ 29,95	www.evolve.co.uk/unmotify
Unmotify for Netscape Navigator 6.1.6	Offline Browser	\$ 29,95	www.evolve.co.uk/unmotify
aVirt Gateway Suite 4.5	Proxy Server	\$ 199,95	www.avirt.com
Novità WinGate 5.0.7	Proxy Server	\$ 49,95	www.deerfield.com/products/wingate
WinRoute Lite 4.2.5	Proxy Server	\$ 79	www.kerio.com/wrl_home.html
Novità Microsoft Internet Explorer 6.02	Web Browser	Gratuito	www.microsoft.com/ie
Mozilla 1.4	Web Browser	Gratuito	www.mozilla.org
Novità Netscape 7.1	Web Browser	Gratuito	http://home.netscape.com
Novità Opera 7.11	Web Browser	\$ 35	www.opera.com
Novità Apache 2.0.47	Web Server	Gratuito	www.apache.org