

© Vogel Publishing
Plac Czerwony 1/3/5
53-661 Wrocław

CHIP-CD

2/98

Hity:

- Red Hat 5.0 Hurricane
- Windows NT 4.0 Server Option Pack
- Prezentacja filmu „Starship Troopers”

wersja pełna!

Ponadto:

- Dr Solomon's FindVirus 7.77
- Orka 4.0 • Multimedialny słownik angielsko-polski i polsko-angielski • Mistrz Klawiatury 1.0

Uaktualnienia:

- Microsoft Internet Explorer 4.01 ENG
- Katalog Samochodów 1998

Shareware: nowości, uaktualnienia, shareware miesiąca

Amy antywirusowe: w najnowszych nami do zwalczania złośliwych „mikrobów”

Nakładki na ramy kompresujące

Dzia do wyszukiwania plików

Know-how:

- Startowanie CD-ROM-u • HTML 4.0
- Karty dźwiękowe
- Dyski UltraATA

akcja dołożyła wszelkich starań, aby dołączyć do zeszytu CD-ROM działą poprawnie. Nie ponosimy jednak odpowiedzialności za wadliwe funkcjonowanie programów oraz za ewentualne szkody powstałe w wyniku ich użytkowania.

CHIP-CD 2/98

Największą atrakcją lutowego krążka jest najnowsza edycja systemu operacyjnego Red Hat Linux 5.0 Hurricane. Oprócz tego na płycie znajduje się jak zwykle wiele wersji testowych komercyjnych aplikacji oraz spory zestaw programów shareware'owych i freeware'owych.








podstawy

Jak zamieścić program na CHIP-CD

Jeśli jesteś producentem lub dystrybutorem komercyjnie sprzedawanego programu komputerowego (tzn. nie shareware'owego lub freeware'owego) i chciałbyś zamieścić jego dowolną wersję na jednej z najbliższych płyt CHIP-CD, napisz do nas (do redakcji Publikacji Elektronicznych) list pod adres cdrom@chip.vogel.pl lub zadzwoń (tel.: 0-71 73 44 75 w. 143) w celu omówienia szczegółów. Publikowane przez nas aplikacje muszą spełniać jeden warunek techniczny: nie mogą stawiać żadnych wymogów co do kartoteki, w której zostaną umieszczone na płycie.

Narzędzia

Do uruchomienia niektórych programów lub obejrzenia części dokumentów niezbędne może się okazać zainstalowanie pewnych narzędzi. W opcji **Narzędzia**, znajdując się w menu głównym przeglądarki zarządzającej CD-ROM-em, umieszczono wszystkie aplikacje niezbędne do korzystania z zasobów CHIP-CD oraz program umożliwiający dostęp do redakcyjnego BBS-u:

-  Microsoft Internet Explorer 4.0 PL – przeglądarka WWW wykorzystywana do odczytywania dokumentów w formacie HTML;
-  Adobe Acrobat Reader 3.0 for Windows 3.1x i 95 – program pozwalający na przeglądanie plików PDF;
-  Worldgroup Manager 2.50 – klient redakcyjnego BBS-u;
-  QuickTime 2.1.1 for Windows 3.1x, 95 i NT – przeglądarka filmów MOV i *.MPG; na płycie znajdują się też plug-iny do Netscape Navigator i MS Internet Explorera;
-  Video for Windows 1.1d – aplikacja umożliwiająca odtwarzanie plików wideo (AVI) w środowiskach Windows 3.1x i NT 3.51;
-  Real Player 5.0 for Windows 3.1x/95 – narzędzie pozwalające na wysłuchanie bezpośrednio z CHIP-CD lub serwisu WWW redakcji CHIP-a audycji radiowych „CHIP w eterze”;
-  zestaw bibliotek używanych przez część programów: DirectX 5.0 PL, VBRUN oraz Win32s 1.30c.

Red Hat Linux 5.0 Hurricane

Pełna wersja odmiany systemu operacyjnego Linux dla komputerów zbudowanych na bazie specyfikacji firmy Intel. Dokładny opis jego instalacji znajduje się wewnątrz bieżącego numeru CHIP-a (s. 160–162).

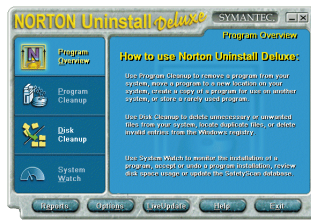
„Starship Troopers”

Znakomity zwiastun najnowszej produkcji firmy Buena Vista International. Aplikacja nie tylko zawiera fragmenty filmu, ale także informacje o twórcach obrazu. Zamieszczamy wersję dla Windows 3.1x, działającą także w systemie Windows 95.



Norton Uninstall Deluxe 1.0

Aplikacja monitorująca wszelkie programy instalowane w systemie i pozwalająca na ich usunięcie w dowolnym momencie. Zamieszczamy wersję 30-dniową, przeznaczoną dla systemu Windows 95.



Znachor 7.20 – Gabinet Ginekologiczny, Internistyczny i Pediatryczny

Trzy wersje programu przeznaczonego dla prywatnych gabinetów lekarskich lub niewielkich przychodni, pełniącego funkcję rejestratora danych oraz podręcznego archiwum. Bezplatne użytkowanie pakietu przez wszystkich lekarzy

możliwe jest po zarejestrowaniu programu u producenta – firmy Pablo (kontakt: tel. 0-22 30 14 25).

Windows NT 4.0 Server Option Pack

Zestaw internetowych rozszerzeń dla systemu Windows NT 4.0 Server. Do zainstalowania programu niezbędna jest wcześniejsza instalacja Microsoft Internet Explorera 4.01 w wersji angielskojęzycznej, do której upgrade publikujemy w dziale „Uaktualnienia”.

Dr Solomon's FindVirus 7.77

Skaner wykrywający i usuwający wirusy, będący częścią opisywanego w CHIP-ie 12/97 pakietu Dr Solomon's Anti-Virus HomeGuard. Umożliwia codzienne, automatyczne wyszukiwanie zarażonych programów. Wersja demonstracyjna dla Windows 95 działa do 14 kwietnia 1998 roku.

wszystko o CHIP-CD

Mamy to na CD

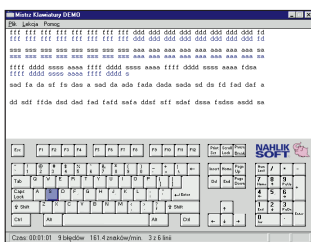
Znajdująca się obok ikona symbolizuje obecność wersji testowej programu, przy którego opisie występuje lub innych materiałów związanych z tekstem na danej płycie CHIP-CD. Jeśli zatem zobaczysz tę ikonę np. przy artykule na temat aplikacji, która Cię interesuje, możesz ją zainstalować z CD-ROM-u i dokładnie przetestować pod kątem indywidualnych potrzeb.

Katalog CHIP-CD

Na każdej płycie CHIP-CD znaleźć można aktualny katalog zawartości wszystkich CD-ROM-ów dodawanych do Magazynu komputerowego CHIP. Baza danych obsługiwana jest przez program *KatalogCD* autorstwa Jacka Szpyrki. Shareware'owa wersja aplikacji (wraz z bazą danych zawierającą informacje na temat wszystkich dotychczas wydanych płyt CHIP-CD) znajduje się w dziale *CHIP-offline*.

Mistrz Klawiatury 1.0

Program pomagający w nauce szybkiego pisania na klawiaturze. Wersja demonstracyjna dla Windows 95 zawiera trzy lekcje.



Shareware

Zestaw shareware'owych i free-ware'owych nowości BBS-u (omówionych na s. 20–22) oraz programy opisane w rubryce „Shareware miesiąca”.

Orka 4.0

System wspomagania procesu decyzyjnego oparty na sieciach neuronowych i algorytmach genetycznych wrocławskiej firmy Arkus Elektronic.

Nakładki na programy kompresujące

Zestaw nakładek na programy kompresujące, opisywanych na łamach niniejszego numeru w ramach przeglądu tego typu narzędzi (s. 120–126).

Wielkie Muzea Europy

Encyklopedia multimedialna – przegląd zasobów największych europejskich muzeów (patrz artykuł na s. 114).



Ulead ImagePals 2

30-dniowa wersja zestawu programów graficznych dla Windows 95, umożliwiających m.in. realizację zrzutów ekranowych oraz katalogowanie i edycję obrazków.

Multimedialny słownik angielsko-polski i polsko-angielski

Bogato ilustrowany grafiką i dźwiękiem słownik dwujęzyczny. Każde hasło posiada swój odpowiednik w postaci nagranych głosu lektora i ilustracji. Wersja demonstracyjna dla Windows 3.1x zawiera ograniczoną liczbę haseł. Patrz też artykuł w nr 1/98, s. 130.

Programy antywirusowe

Masz obawy, że Twój komputer został „zawirusowany”...? Sprawdź to! Na CD zamieszczamy najnowsze wersje testowe czterech programów antywirusowych.

AutoCAD Internet Utilities 3.0

Uaktualnienie do *AutoCAD-a 14*, umożliwiające m.in. tworzenie plików DWF w standardzie ASCII zgodnych z wersją binarną, ale możliwych do edycji za pomocą edytorów tekstu.

Narzędzia do katalogowania dysków

Zestaw programów do katalogowania zawartości dyskietek, twardego dysku, płyt CD itp., opisywanych na łamach bieżącego numeru (s. 118–119).

Uaktualnienia

Publikujemy uaktualnienia do dwóch aplikacji: *Microsoft Internet Explorera 4.01* w wersji angielskiej oraz programu *CD-Katalog Samochody Świata '97*.

CHIP-offline

Tym razem w dziale „CHIP-offline” prezentujemy tylko aktualne bazy danych artykułów opublikowanych od początku istnienia pisma i katalog CHIP-CD (patrz ramka).

Know-how

Dodatkowe materiały do sześciu artykułów: trzech z poprzedniego numeru – o startowaniu systemu operacyjnego z napędów CD (s. 186), do testu kart dźwiękowych (s. 88) i dysków UltraATA (s. 70), dwóch z bieżącego numeru – o języku HTML 4.0 (s. 128) oraz na temat technologii AGP (s. 60) i jednego, który ukaże się dopiero w następnym numerze (na temat chipsetów).

podstawy

Korzystanie z CD-ROM-u

Na CD-ROM-ie znajduje się specjalna przeglądarka ułatwiająca wyszukiwanie, instalowanie, uruchamianie i kopiowanie zawartych na CHIP-CD aplikacji i innych danych. W systemie operacyjnym Windows 95 jest ona uruchamiana automatycznie po włożeniu płyty do napędu; w środowisku Windows 3.1x należy w *Menedżerze programów* wybrać opcję *Uruchom* z menu *Plik* i wydać polecenie uruchomienia pliku *CHIPCD.EXE* znajdującego się w katalogu głównym na CD-ROM-ie.

Więcej informacji na temat funkcjonowania przeglądarki można uzyskać w systemie pomocy (należy w tym celu nacisnąć ikonę z znakiem zapytania w menu głównym). Istotne informacje znajdują się ponadto w pliku *README.WRI* umieszczonym w głównej karcie na CD-ROM-ie.

Wymagania sprzętowe: PC 386, 4 MB RAM (Windows 3.1x) lub 8 MB RAM (Windows 95), rozdzielczość min. 640x480 przy 256 kolorach, napęd CD-ROM, mysz.

Wyszukiwanie programów

Aby szybciej odnaleźć znajdujące się na płycie interesujące Cię materiały, możesz skorzystać z okienka *Szukaj*. W tym celu wystarczy, że klikniesz położony z prawej strony ekranu przycisk *Wyszukiwanie*, a następnie wpiszesz poszukiwaną nazwę do pola *Tekst* i naciśniesz klawisz [Enter] lub klikniesz przycisk *Znajdź*. Rezultaty operacji umieszczone zostaną na liście wyszukiwanych programów. W celu przejścia do jednej z znalezionych aplikacji, wystarczy dwukrotnie kliknąć dany element na liście lub po podświetleniu wybranego programu nacisnąć przycisk *Idź do*. Powtórne rozpoczęcie wyszukiwania możliwe jest po wpisaniu nowego wyrazu do pola *Tekst* i ponownym kliknięciu przycisku *Znajdź*.

Kopiowanie, instalowanie i uruchamianie programów publikowanych na CHIP-CD

Wszystkie zamieszczone na CD-ROM-ie materiały mogą zostać skopiowane, zainstalowane lub uruchomione za pomocą przeglądarki zarządzającej płytą. W celu wykonania jednej z opisanych czynności wystarczy dany materiał odnaleźć na płycie, a następnie kliknąć jeden z czterech klawiszy ulokowanych u dołu ekranu (uwaga! niektóre z nich mogą być nieaktywne). I tak w wyniku naciśnięcia klawisza *Instaluj* uruchomiony zostanie instalator danej aplikacji. Wciśnięcie przycisku *Uruchom* spowoduje wystartowanie podświetlonego na liście programu lub aplikacji służącej do przeglądania bieżąco wybranego materiału. Wybór klawisza *Kopuj* zaowocuje natomiast otwarciem okienka, w którym należy wskazać katalog, gdzie mają zostać skopiowane dane z CD-ROM-u.

Postępowanie w razie problemów

Jeżeli Twój CD-ROM po włożeniu do napędu nie działa poprawnie, sprawdź najpierw, czy nie jest uszkodzony. Gdy okaże się, że na płycie widoczne są ślady zarysowań lub inne fizyczne uszkodzenia, wyslij zniszczoną płytę pod adres wydawnictwa (Vogel Publishing, Dział Prenumeraty, Plac Czerwony 1/3/5, 53-661 Wrocław), a zostanie ona wymieniona na dobrą.

Jeśli krążek nie jest uszkodzony, a mimo to CD-ROM nie działa poprawnie, przeczytaj najpierw plik *README.WRI* znajdujący się w głównym katalogu płyty.

Część problemów może być spowodowanych brakiem bibliotek albo innych narzędzi (patrz „Narzędzia” w ramce na sąsiedniej stronie). W takiej sytuacji zainstaluj odpowiednie programy i ponów próbę uruchomienia danej aplikacji.

W razie innych kłopotów skontaktuj się z działem Publikacji Elektronicznych (tel.: 0-71 73 44 75 w. 112 i 183 lub e-mail: cdrom@chip.vogel.pl).

Klauzula

Redakcja dołożyła wszelkich starań, aby dotychczasowy zestaw CD-ROM działał poprawnie. Nie ponosimy jednak odpowiedzialności za wadliwe funkcjonowanie programów zamieszczonych na płycie oraz za ewentualne szkody powstałe w wyniku ich użytkowania.

Za miesiąc na CHIP-CD 3/98

PEŁNE WERSJE:
▶ QuickTime 3.0 for Windows
▶ DirectX 5.1 Media SDK

CHIP-CD
3/98

Ponadto: MS Exchange Server 5.5, Amba Lex '97, Macromedia DreamWeaver, Micrografix Windows Draw 6.0, Optimal! 2.0, Sekretariat 2.0, Super Sekretariat 4.0, Ulead MediaStudio Pro 2, DesignCAD 97, programy do odtwarzania plików MP3, narzędzia do optymalizacji Windows 95/NT, oprogramowanie typu firewall i wiele innych. Redakcja zastrzega sobie prawo do dokonywania zmian.