









Eine aufregende neue Funktion in MouseWare...

WebWheel!

WebWheel wurde entwickelt, um die Arbeit mit einem Internet-Browser zu beschleunigen und zu erleichtern. Mit WebWheel können Sie drei häufig genutzte Browser-Befehle und fünf beliebig einstellbare Web-Adressen aufrufen (siehe unten).

So verwenden Sie WebWheel:

1. Drücken Sie die entsprechende Taste.
2. Bewegen Sie das Tastenrad, bzw. die Maus, um die gewünschte Option zu markieren.

Funktion	Symbol:	Hinweis
Aufrufen der vorherigen Seite		Entspricht der gleichnamigen Schaltfläche
Unterbrechen des Ladens einer Web-Seite		Entspricht der gleichnamigen Schaltfläche
Aktualisieren der aktuellen Web-Seite		Entspricht der gleichnamigen Schaltfläche
Lesezeichen/Favoriten öffnen		Ruft die Liste der Lesezeichen/Favoriten auf
Anzeigen der WebWheel- Hilfe		Öffnet diese Hilfedatei
Aufrufen einer Web-Seite		(bzw. eine der anderen Web-Adressen)

3. Drücken Sie die Taste, der WebWheel zugewiesen wurde (standardmäßig das Tastenrad) oder die Taste zum Klicken/Auswählen.

So belegen Sie WebWheel mit den gewünschten Web-Adressen:

WebWheel wurde bereits mit fünf Web-Adressen belegt. Auf diesen Seiten finden Sie Adressen, die Sie möglicherweise dem WebWheel zuweisen möchten. Sie können dies jedoch ohne weiteres ändern und Adressen Ihrer Wahl zuweisen.

Hinweis: Manche Web-Adressen sind möglicherweise gesperrt und können nicht geändert werden. Es wird dann eine entsprechende Meldung angezeigt.

1. Starten Sie den Internet-Browser und rufen Sie die gewünschte Web-Seite auf.
2. Starten Sie WebWheel, indem Sie die entsprechende Taste drücken.
3. Bewegen Sie das Rad bzw. die Maus, und markieren Sie den Abschnitt von WebWheel, dem Sie die Web-Adresse zuweisen möchten.
4. Halten Sie dann die Strg-Taste gedrückt, und drücken Sie die WebWheel-Taste.
5. Geben Sie einen Namen für die Web-Adresse ein, und drücken Sie die WebWheel-Taste.

Für Benutzer von AOL 4.0: Beim Zuweisen von Web-Adressen im AOL 4.0-Browser funktioniert u.U. die Strg-Klick-Methode nicht. Geben Sie dann die gewünschte Web-Adresse (z.B. <http://www.logitech.com>) in das entsprechende Feld ein.

Tip: Die Funktion zum Aufrufen der vorherigen Web-Seite wird beim Starten von WebWheel markiert. Sie können diese Funktion daher auch aufrufen, indem Sie mit dem Tastenrad doppelklicken.

Hinweis: Die Symbole für Browser-Befehle sind mit einem kleinen roten "x" gekennzeichnet, wenn der Browser nicht aktiv ist.

Zum Ausführen von WebWheel ist Windows 95, 98, NT oder 2000 erforderlich.

Copyright (c) 2000, Logitech Inc. Alle Rechte vorbehalten.

