


Wörterbuch **AlphaSoft** für *Englisch* und *Deutsch*


Mit dem Wörterbuch **Englisch-Deutsch** für **WinWord** können Sie auf einfache Weise direkt von WinWord aus Übersetzungen nachschlagen und ins Dokument einfügen. Dieses Programm ist die *ideale* Ergänzung zu eventuell installierten Thesauren, Rechtschreibprogrammen und Grammatiken.


In der vorliegenden Version können keine Wörter angelegt oder ergänzt werden. Sollten Sie hierfür Bedarf haben, so bieten wir Ihnen das **AlphaSoft** Wörterbuch für Windows an bei dem Stichwörter angelegt und die Wörterbucheinträge verändert werden können. Schreiben Sie uns, wir senden Ihnen gerne eine Demoversion zu, die bis auf die Daten der Vollversion 100% entspricht.


 Dialogfeldfunktionen:




Mit diesen Knöpfen wird die Einfügemarke im aktuellen WinWord Dokument auf das nächste Wort bewegt und die Bedeutung im Wörterbuch angezeigt.

 Das aktuell selektierte Wort des Winword-Dokumentes wird durch die Selektion im Wörterbuch ersetzt, ohne daß das Wörterbuch beendet wird.

 Die aktuelle Selektion des Wörterbucheintrages wird auf die Zwischenablage kopiert. Ist kein Text selektiert, so wird der gesamt Eintrag kopiert.

 Der selektierte WinWord-Text, wird durch die Selektion, die Sie im Wörterbuch machten, ersetzt. Da auch die phonetische Lautschrift mit kopiert werden kann, denken Sie daran die Schrift in WinWord auf Arial Phonetik umzustellen. Wurde im Textfenster kein Text selektiert, so wird das aktuelle Wort der Stichwortliste kopiert.

 Wenn Sie das Wörterbuch aufgerufen haben und währenddessen ein Wort im Word-Dokument selektierten, so wird die Bedeutung dieses Wortes in das Stichwort-Suchfeld übertragen, und falls vorhanden, seine Bedeutung angezeigt. .

 Mit dieser Taste gelangen Sie ins Hilfesystem.

 Das Wörterbuch wird beendet und es wird nach WinWord zurückgekehrt.

Das Wörterbuch wird bereits verwendet.

Sie können den Befehl Wörterbuch nicht ausführen, da das Wörterbuch bereits in einer anderen Anwendung verwendet wird oder da Sie die letzte Word-Sitzung beendet haben, während das Wörterbuch gerade abgefragt wurde.

So beenden Sie diese Aufgabe:

Wenn Word in der anderen Word-Sitzung die Abfrage des Wörterbuches beendet hat oder wenn die andere Anwendung das Wörterbuch nicht mehr benutzt, kehren Sie zu diesem Dokument zurück, und versuchen Sie erneut, das Wörterbuch auszuführen.


Hinweis

Falls Sie eine vorhergehende Word-Sitzung beendet haben, während Word das Wörterbuch gerade benutzte, müssen Sie unter Umständen Windows verlassen, um das Wörterbuch aus dem Arbeitsspeicher zu entfernen. Starten Sie danach Windows und Word erneut, und versuchen Sie erneut, das Wörterbuch auszuführen.

Word Basic

Das Wörterbuch kann von einem Makro heraus aufgerufen werden, schauen Sie sich dazu den folgenden Programmteil an. Stellen Sie vorher sicher, daß das Add-In geladen ist

Unter dem **Menüpunkt** Datei/Dokumentvorlage können Sie das Add-In laden:



Sub MAIN

```
If SymbolleistenStatus ("TrueDic") Then nur dann wenn die Symbolleiste aktiv ist  
    DictionaryEnglish das Englisch/Deutsch Wörterbuch wird aufgerufen  
endif
```

End Sub

Fataler Fehler!

Eine oder mehrere Dateien sind beschädigt worden; deshalb muß das Programm **neu** installiert werden. Legen Sie dazu die Originaldiskette des Herstellers ins Laufwerk ein und starten Sie mit dem Programmmanager das Programm **SETUP.EXE** vom Laufwerk. Alle weiteren Schritte werden dann abgefragt und erklären sich von selbst.

Arbeitsspeicher reicht nicht aus.

Beenden Sie eine oder mehrere Anwendungen und versuchen Sie dann erneut diese Anwendung zu starten. Wenn dies noch nicht ausreicht, gehen Sie in die Systemsteuerung und erhöhen den virtuellen Speicher. Falls es dennoch nicht gelingt verlassen Sie Windows und versuchen Sie erneut das Programm zu starten.

Datenbanken konnten nicht geöffnet werden.

Im Dialogfenster zu dieser Hilfe erschien eine Errornummer mit der Sie nun prüfen können, welcher Fehler bei Ihnen erzeugt wurde.

0x0001	Invalid function	0x0024	Sharing buffer exceeded
0x0002	File not found	0x0032	Not supported
0x0003	Path not found	0x0033	Remote not listed
0x0004	Too many open files	0x0034	Duplicate name
0x0005	Access denied	0x0035	Bad netpath
0x0006	Invalid handle	0x0036	Network busy
0x0007	Arena trashed	0x0037	Device does not exist
0x0008	Not enough memory	0x0038	Too many commands
0x0009	Invalid block	0x0039	Adaptor hardware error
0x000A	Bad environment	0x003A	Bad network response
0x000B	Bad format	0x003B	Unexpected network error
0x000C	Invalid access	0x003C	Bad remote adaptor
0x000D	Invalid data	0x003D	Print queue full
0x000F	Invalid drive	0x003E	No spool space
0x0010	Current directory	0x003F	Print canceled
0x0011	Not same device	0x0040	Netname deleted
0x0012	No more files	0x0041	Network access denied
0x0013	Write protect error	0x0042	Bad device type
0x0014	Bad unit	0x0043	Bad network name
0x0015	Not ready	0x0044	Too many names
0x0016	Bad command	0x0045	Too many sessions
0x0017	CRC error	0x0046	Sharing paused
0x0018	Bad length	0x0047	Request not accepted
0x0019	Seek error	0x0048	Redirection paused
0x001A	Not MS-DOS disk	0x0050	File exists
0x001B	Sector not found	0x0051	Duplicate file control block
0x001C	Out of paper	0x0052	Cannot make
0x001D	Write fault	0x0053	Interrupt 24 failure
0x001E	Read fault	0x0054	Out of structures
0x001F	General failure	0x0055	Already assigned
0x0020	Sharing violation	0x0056	Invalid password
0x0021	Lock violation	0x0057	Invalid parameter
0x0022	Wrong disk	0x0058	Net write fault
0x0023	File control block unavailable		

AlphaSoft

Herstellung und Vertrieb von Software
Inhaber: Sigrun Göllner

Aldingerstraße 86

70806 Kornwestheim

Tel.: 07154 27 956
Fax.: 0711 - 38 83 73

Datei konnte nicht gefunden werden.

Entweder ist die Installation nicht korrekt oder aufgrund es ist aufgrund eines Plattenfehlers die Bibliotheksdatei gelöscht werden.

So beheben Sie das Problem:

Beenden Sie Windows und versuchen Sie erneut ins Programm zu kommen. Ist dies immer noch nicht möglich, so legen Sie die Originaldiskette des Prgogrammes ins Laufwerk ein und rufen das Setup Programm auf, um die fehlenden Dateien zu installieren.

Kein Helptext vorhanden

Leider sind wir noch nicht mit den gesamten Hilfetexten fertig geworden. Sobald aber die Hilfetexte den Programmen angepaßt sind, werden die aktuellen Dateien nachgereicht. Bitte haben Sie etwas Geduld.

Datei konnte nicht gefunden werden.

Entweder ist die Installation nicht korrekt oder es ist aufgrund eines Plattenfehlers die Bibliotheksdatei gelöscht werden.

So beheben Sie das Problem:

Beenden Sie Windows und versuchen Sie erneut ins Programm zu kommen. Ist dies immer noch nicht möglich, so legen Sie die Originaldiskette ins Laufwerk ein und rufen das Setup Programm.

Zuviele gleichzeitig geöffnete Anwendungen

Schließen Sie alle nicht benötigten Anwendungen und starten Sie das Setup-Programm nochmals.

Sollten Sie dann immer noch Probleme haben, erhöhen Sie die Anzahl der Files in der config.sys

ZB: Files=15 auf Files=25

Zugriff verweigert

Eine andere Anwendung hat eine Datei im Zugriff, die für die Durchführung des Setups benötigt wird.

Schließen Sie alle offenen Anwendungen. Starten Sie das Setup-Programm über den Programm-Manager mit dem Befehl: Datei- Ausführen: A:\setup

Unzureichender Arbeitsspeicher

Sie haben nicht genügend freien Arbeitsspeicher um das Setup auszuführen.

Schließen Sie alle nicht benötigten Anwendungen und starten Sie das Setup-Programm erneut.

Zugriff verweigert

Eine andere Anwendung hat eine Datei im Zugriff, die für die Durchführung des Setups benötigt wird.

Schließen Sie alle offenen Anwendungen. Starten Sie das Setup-Programm über den Programm-Manager mit dem Befehl: Datei- Ausführen: A:\setup

Zu viele Dateien in einem Verzeichnis

Sie haben in dem ausgewählten Verzeichnis zu viele Dateien. In einem Root-Verzeichnis können Sie zum Beispiel nur maximal 512 Dateien anlegen.

Installieren Sie das Programm in ein separates Verzeichnis.

Um ein neues Verzeichnis zu erstellen gehen Sie in den Datei-Manager und wählen den Befehl Datei-Verzeichnis erstellen...

Zugriff auf die Datei verweigert

Eine Datei, die verändert werden muß ist schreibgeschützt. Entfernen Sie den Schreibschutz mit dem DOS-Befehl Attrib *.* - r

Hardware oder Dateistrukturfehler!

überprüfen Sie Ihre Festplatte mit dem DOS-Befehl Scandisk (ab DOS 6.2) oder mit dem DOS-Befehl chkdsk /f.

Dateizugriff verweigert

Beenden Sie alle nicht benötigten Anwendungen und starten Sie das Setup-Programm nochmals.

Zugriff aufs Netzwerk verweigert

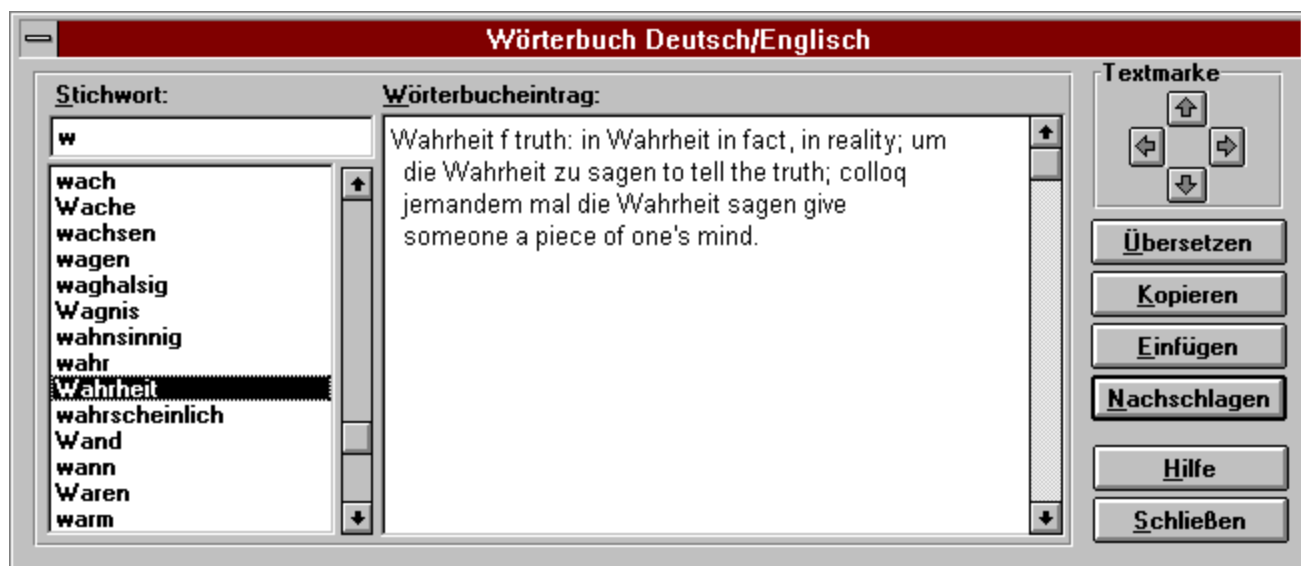
Achtung: Die vorliegende Version ist keine Netzwerkversion. Aber wir arbeiten daran...

Registrierung des Wörterbuches

AlphaSoft TrueDic

Tel.: 07154 27 956 Fax.: 0711 / 38 83 73

das schnelle Wörterbuch
für WinWord ab der Version 6.0



Das Alphasoft TrueDic enthält in der *Vollversion* mehr als 125.000 Wörter und Wendungen in den Sprachen Deutsche und Englisch; deshalb lassen Sie sich registrieren.

Die Installation ist kinderleicht. Alle notwendigen Änderungen werden vom Setup-Programm aus vorgenommen. Die Programm-Buttons werden automatisch installiert. Falls Sie keine Maus benutzen, finden Sie das AlphaSoft TrueDic in dem Menue Extras - Wörterbuch.

Die Bedienung erfolgt intuitiv. Mit der Textmarke können Sie mehrere Wörter nachschlagen, ohne das Wörterbuch verlassen zu müssen.

Möchten Sie eine Übersetzung ersetzen, markieren Sie in dem Wörterbucheintrag das entsprechende Wort und drücken den Übersetzen-Button.

Haben Sie Anregungen und Wünsche -

schreiben Sie uns einfach.

Ihr

AlphaSoft Programmiererteam

Bestellung:

AlphaSoft * Aldingerstraße 86 * 70806 Kornwestheim

Firma

AlphaSoft

Z.Hd.v. Frau Sigrun Göllner

Aldingerstraße 86

70806 Kornwestheim

Germany

Absender:

(Firma/Anrede)

(Name)

(Straße)

(PLZ)

(Ort)

(Land)

Tel: _____

Fax: _____

CIS: _____

Registrierung

Sehr geehrte Frau Göllner,

hiermit bestellen wir/ich eine Vollversion Ihres AddIn TrueDic für WinWord ab der Version 6.

Bitte registrieren Sie uns/mich als Anwender und schicken Sie mir die Vollversion mit mehr als 125.000 Stichwörter und Wendungen für

39,00 DM / 25,00 \$ US + Porto

€ Ich/Wir zahlen per Eurocard/Master

Card Cardholder: _____
Cardnumber: _____
valid thru: _____

- € Ich/Wir zahlen per Verrechnungsscheck
- € per Nachnahme

Bitte unterrichten Sie uns/mich über Updates und Ihre weiteren Produkte.

Mit freundlichen Grüßen

(Datum, Unterschrift)
