

```
{ewc MVAAP, AAPlayPane, [memoryload][macro=JumpID(qchPath, `Uebersicht')] [Speed=11.5]  
[NoFrame][sound=intro.wav]intro.flc}
```



```
{ewc mvtbar2, ToolbarPane2, [BkGnd=!bktbar.bmp]
[macro=12:Exit();ExecHelp(qchPath,`imm4.hlp');;FTSearch();;BookmarkDefine();BookmarkMore();;Setu
pDialog(hWndApp)] [help=12:Inĩ½side MULTIMEDIA beenden;Hilfe aufrufen;Vorherige Seite
aufrufen;Liste der bisher aufgerufenen Seiten zeigen;Textstellen suchen;Schli½sselwĩ½rter
suchen;Anmerkung definieren;Lesezeichen definieren;Lesezeichen abrufen;Seite kopieren;Seite
drucken;Einstellungen] [sound=!click.wav] !toolbar.bmp}
```

```
{ewc mvtbar2, ToolbarPane2, [BkGnd=!bktbar.bmp]
[macro=12:Exit();ExecHelp(qchPath,`imm4.hlp');Back();History();FTSearch();;;BookmarkDefine();Bookma
rkMore();;;SetupDialog(hWndApp)] [help=12:Inĩ½side MULTIMEDIA beenden;Hilfe aufrufen;Vorherige
Seite aufrufen;Liste der bisher aufgerufenen Seiten zeigen;Textstellen suchen;Schlĩ½sselwĩ½rter
suchen;Anmerkung definieren;Lesezeichen definieren;Lesezeichen abrufen;Seite kopieren;Seite
drucken;Einstellungen] [sound=!click.wav] !toolbar.bmp}
```

```
{ewc mvtbar2, ToolbarPane2, [BkGnd=!bktbar.bmp]
[macro=12:Exit();ExecHelp(qchPath,`imm4.hlp');Back();History();FTSearch();KeyIndex();Annotate();Book
markDefine();BookmarkMore();CopyDialog();Print();SetupDialog(hWndApp)] [help=12:Inĩ½side
MULTIMEDIA beenden;Hilfe aufrufen;Vorherige Seite aufrufen;Liste der bisher aufgerufenen Seiten
zeigen;Textstellen suchen;Schli½sselwi½rter suchen;Anmerkung definieren;Lesezeichen
definieren;Lesezeichen abrufen;Seite kopieren;Seite drucken;Einstellungen] [sound=!click.wav] !
toolbar.bmp}
```

{ewc mvtbar2, ToolbarPane2, [BkGnd=!bkctrl.bmp] [Macro=3;;;] [Help=3:Vorherige
Seite;Zurück;Nächste Seite] [sound=!click.wav] !control.bmp}

```
{ewc mvtbar2, ToolbarPane2, [BkGnd=!bkctrl.bmp] [Macro=3.;JumpID(qchPath, `Intro');]  
[Help=3:Vorherige Seite;Zurück;Nächste Seite] [sound=!click.wav] !control.bmp}
```



```
{ewc mvtbar2, ToolbarPane2, [BkGnd=!bkctrl.bmp] [Macro=3.;JumpID(qchPath, `Uebersicht');]  
[Help=3:Vorherige Seite;Zurück;Nächste Seite] [sound=!click.wav] !control.bmp}
```

```
{ewc mvtbar2, ToolbarPane2, [BkGnd=!bkctrl.bmp] [Macro=3:Prev();JumpID(qchPath, `Magazin');Next()]  
[Help=3:Vorherige Seite;Zurück;Nächste Seite] [sound=!click.wav] !control.bmp}
```

```
{ewc mvtbar2, ToolbarPane2, [BkGnd=!bkctrl.bmp] [Macro=3.;JumpID(qchPath, `Magazin');Next()]  
[Help=3:Vorherige Seite;Zurück;Nächste Seite] [sound=!click.wav] !control.bmp}
```

```
{ewc mvtbar2, ToolbarPane2, [BkGnd=!bkctrl.bmp] [Macro=3:Prev();JumpID(qchPath, `Magazin');]  
[Help=3:Vorherige Seite;Zurück;Nächste Seite] [sound=!click.wav] !control.bmp}
```

```
{ewc mvtbar2, ToolbarPane2, [BkGnd=!bkctrl.bmp] [Macro=3:Prev();JumpID(qchPath, `Demos');Next()]  
[Help=3:Vorherige Seite;Zurück;Nächste Seite] [sound=!click.wav] !control.bmp}
```

```
{ewc mvtbar2, ToolbarPane2, [BkGnd=!bkctrl.bmp] [Macro=3.;JumpID(qchPath, `Demos');]  
[Help=3:Vorherige Seite;Zurück;Nächste Seite] [sound=!click.wav] !control.bmp}
```

```
{ewc mvtbar2, ToolbarPane2, [BkGnd=!bkctrl.bmp] [Macro=3:;JumpID(qchPath, `Demos');Next()]  
[Help=3:Vorherige Seite;Zurück;Nächste Seite] [sound=!click.wav] !control.bmp}
```

```
{ewc mvtbar2, ToolbarPane2, [BkGnd=!bkctrl.bmp] [Macro=3:Prev();JumpID(qchPath, `Demos');]  
[Help=3:Vorherige Seite;Zurück;Nächste Seite] [sound=!click.wav] !control.bmp}
```


{ewc mvtbar2, ToolbarPane2, [BkGnd=!bkctrl.bmp] [Macro=3.;JumpID(qchPath, `TV');] [Help=3:Vorherige Seite;Zurück;Nächste Seite] [sound=!click.wav] !control.bmp}

```
{ewc mvtbar2, ToolbarPane2, [BkGnd=!bkctrl.bmp] [Macro=3:Prev();JumpID(qchPath, `TVRadio');Next()]  
[Help=3:Vorherige Seite;Zurück;Nächste Seite] [sound=!click.wav] !control.bmp}
```

```
{ewc mvtbar2, ToolbarPane2, [BkGnd=!bkctrl.bmp] [Macro=3.;JumpID(qchPath, `TVRadio');Next()]  
[Help=3:Vorherige Seite;Zurück;Nächste Seite] [sound=!click.wav] !control.bmp}
```

```
{ewc mvtbar2, ToolbarPane2, [BkGnd=!bkctrl.bmp] [Macro=3:Prev();JumpID(qchPath, `TVRadio');]  
[Help=3:Vorherige Seite;Zurück;Nächste Seite] [sound=!click.wav] !control.bmp}
```

```
{ewc mvtbar2, ToolbarPane2, [BkGnd=!bkctrl.bmp] [Macro=3:Prev();JumpID(qchPath, `TVTV');Next()]  
[Help=3:Vorherige Seite;Zurück;Nächste Seite] [sound=!click.wav] !control.bmp}
```

```
{ewc mvtbar2, ToolbarPane2, [BkGnd=!bkctrl.bmp] [Macro=3:;JumpID(qchPath, `TVTV');Next()]  
[Help=3:Vorherige Seite;Zurück;Nächste Seite] [sound=!click.wav] !control.bmp}
```

```
{ewc mvtbar2, ToolbarPane2, [BkGnd=!bkctrl.bmp] [Macro=3:Prev();JumpID(qchPath, `TVTV');]  
[Help=3:Vorherige Seite;Zurück;Nächste Seite] [sound=!click.wav] !control.bmp}
```






{ewc MVLIST, ListPane, animate.lst /FArial /S8 /B0 /AAnimateList}

{ewc MVLIST, ListPane, grafik.lst /FArial /S8 /B0 /AGrafikList}

{ewc MVLIST, ListPane, share.lst /FArial /S8 /B0 /AShareList}

{ewc MVLIST, ListPane, sound.lst /FArial /S8 /B0 /ASoundList}

{ewc MVLIST, ListPane, video.lst /FArial /S8 /B0 /AVideoList}

TRONIC Verlag **GmbH & Co KG**

Postfach 1870
37258 Eschwege
Telefon: (0 56 51) 929-0
Telefax (0 56 51) 929-141

Copyright-Hinweis:

Gewerbliche Nutzung, insbesondere die weitere Verbreitung auf Datenträgern, die eine Nutzung durch Dritte ermöglicht, ist ohne Zustimmung des Verlages nicht gestattet. Eventuelle Schutzrechte abgebildeter Firmen oder Personen sind bei gewerblicher Nutzung zu beachten. Der Verlag haftet nicht für Folgen von Verstößen hiergegen.

© **Copyright TRONIC 1994-95**

Copyright-Hinweis:

Sie dürfen diese Bilder in Ihren privaten Anwendungen verwenden und diese auch als Druckvorlage benutzen, ohne zusätzliche Lizenzgebühren entrichten zu müssen.

Gewerbliche Nutzung, insbesondere die weitere Verbreitung der Bilder auf Datenträgern, die eine Nutzung durch Dritte ermöglicht, ist ohne Zustimmung des Verlages nicht gestattet. Eventuelle Schutzrechte abgebildeter Firmen oder Personen sind bei gewerblicher Nutzung zu beachten. Der Verlag haftet nicht für Folgen von Verstößen hiergegen.

© **Copyright TRONIC 1994-95**

Shareware, Freeware, Public Domain

Software aus dem Bereichen Shareware, Freeware und Public Domain verstehen wir als Zugaben, die nicht unmittelbar zum Magazin In´side MULTIMEDIA gehören.

Für die Lauffähigkeit und problemlose Installation der Programme können wir leider keine Garantie übernehmen. Bitte wenden Sie sich bei evtl. auftretenden Schwierigkeiten direkt an den(die) Autor(en) des jeweiligen Programms.

Wir empfehlen, die Installation von der Menüoberfläche der In´side MULTIMEDIA-CD vorzunehmen, bzw. die dort gegebenen Hinweise zu beachten.

Die Redaktion

MULTIMEDIA info

Copyright-Hinweis:

Gewerbliche Nutzung, insbesondere die weitere Verbreitung auf Datenträgern, die eine Nutzung durch Dritte ermöglicht, ist ohne Zustimmung des Verlages nicht gestattet. Eventuelle Schutzrechte sind bei gewerblicher Nutzung zu beachten. Der Verlag haftet nicht für Folgen von Verstößen hiergegen.

© Copyright TRONIC 1994-95

MULTIMEDIA info

Copyright-Hinweis:

Die Treiber wurden uns freundlicherweise von den entsprechenden Herstellern zur Verfügung gestellt.

Bei Problemen mit der Installation, oder den Treibern selbst, wenden Sie sich bitte direkt an den jeweiligen Hersteller.

Die Redaktion

MULTIMEDIA info

Copyright-Hinweis:

Gewerbliche Nutzung, insbesondere die weitere Verbreitung auf Datenträgern, die eine Nutzung durch Dritte ermöglicht, ist ohne Zustimmung des Verlages nicht gestattet. Eventuelle Schutzrechte abgebildeter Firmen oder Personen sind bei gewerblicher Nutzung zu beachten. Der Verlag haftet nicht für Folgen von Verstößen hiergegen.

© Copyright TRONIC 1994-95





TV-Sendungen 2.9 - 8.9.

Samstag 02.09.

Sonntag 03.09.

Montag 04.09.

Dienstag 05.09.

Mittwoch 06.09.

Donnerstag 07.09.

Freitag 08.09.

TV-Sendungen 9.9 - 15.9.

Samstag 09.09.

Sonntag 10.09.

Montag 11.09.

Dienstag 12.09.

Mittwoch 13.09.

Donnerstag 14.09.

Freitag 15.09.

TV-Sendungen 16.9 - 22.9.

Samstag 16.09.

Sonntag 17.09.

Montag 18.09.

Dienstag 19.09.

Mittwoch 20.09.

Donnerstag 21.09.

Freitag 22.09.

TV-Sendungen 23.9 - 29.9.

Samstag 23.09.

Sonntag 24.09.

Montag 25.09.

Dienstag 26.09.

Mittwoch 27.09.

Donnerstag 28.09.

Freitag 29.09.

TV-Sendungen 30.9

Samstag 30.09.

Videotext-Tafeln



Radio-Sendungen 2.9. - 8.9.

Samstag 02.09.

Montag 04.09.

Mittwoch 06.09.

Donnerstag 07.09.

Radio-Sendungen 9.9. - 15.9.

Samstag 09.09.

Montag 11.09.

Mittwoch 13.09.

Donnerstag 14.09.

Radio-Sendungen 16.9. - 22.9.

Samstag 16.09.

Montag 18.09.

Mittwoch 20.09.

Donnerstag 21.09.

Radio-Sendungen 23.9. - 29.9.

Samstag 23.09.

Montag 25.09.

Mittwoch 27.09.

Donnerstag 28.09.

Radio-Sendungen 30.9

Samstag 30.09.

Programm-Tip

Computer Führerschein

Nichts für Fachleute, denn der Computer Führerschein des NDR erläutert verständlich, auf was Sie beim Computerkauf achten müssen. Wegen seiner Praxishöhe ist der Computer Führerschein unser Tip des Monats!



Musiksoftware Circle Elements

Im Kreis der Samples

Musikalische Zitate waren schon immer gang und gäbe, nur war diese Technik in der Vergangenheit ausschließlich Musikern vorbehalten, die der Notensprache mächtig waren oder über ein ausgezeichnetes Musikgedächtnis verfügten. Mit Circle Elements bekommt nun auch der notenunkundige Musiker die Möglichkeit, aus Zitaten neue Songs zu kreieren. Die Samples auf der Doppel-CD sind frei von Urheberrechten und GEMA-frei, d.h. jeder kann mit diesen Elementen arbeiten und sie auch kommerziell verwerten. Im übrigen ist das Programm auch bei Profis sehr beliebt, weil es zu neuen musikalischen Ideen inspiriert. Die Bedienung wurde in der aktuellen Version noch mal verbessert. Für Besitzer einer alten Version bietet best service das Update für 10 DM an. Die Kunden schicken die alten Scheiben einfach zurück und legen einen Scheck über 10 DM bei.

Die vorliegende Demo-Version muß nicht auf der Festplatte installiert werden und kann direkt von der CD-ROM aus gestartet werden.

Harald Wehnhardt

```
{ewc Bitte diesen Button drücken, um Circle Elements
MVT zu starten
BAR
2,
Toolb
arPa
ne2,
[soun
d=!
click.
wav]
[macr
o=1:
Exec
Task(
qchP
ath,`
demo
s/circ
le/cir
cle.e
xe',
0)]
[help
=1:Pr
ogra
```

mm
ausfi
½hr
en]!
icn_r
un.b
mp}

MULTIMEDIA info

Info

best service
Siegestr. 23
80802 München

Tel.: 089/345026
Fax: 089/397396



Musikalische Grundausstattung

Der PC wird musikalisch

Wenn Sie einen Computer nach dem MPC-Standard besitzen oder erwerben wollen, dann ist die halbe Miete für das aktive Musizieren bereits bezahlt, denn die Soundkarte zählt in jedem Fall dazu. Sie brauchen nur noch ein MIDI-fähiges Instrument, einen MIDI-Adapter und eine gehörige Portion Motivation. Die meisten PC-Anwender verwenden ein Keyboard als Eingabeinstrument, es gibt aber auch andere MIDI-fähige Instrumente, z.B. eine E-Gitarre mit einem MIDI-Anschluß. Konkret geht es darum, daß Gitarristen mit ihrem Instrument die einzelnen Parts besser einspielen und damit den Aufwand für die Nachbearbeitung vermindern. Für den Sequenzer spielt es keine Rolle, von welcher Klangquelle die MIDI-Befehle kommen. Damit Sie sich selbst ein Bild von der musikalischen Arbeit mit dem PC machen können, haben wir Demos der wichtigsten Programme aus den Bereichen Bandbegleitung, Notation und Sequenzer auf der CD untergebracht. Wir wünschen viel Spaß dabei.

Harald Wehnhardt

Demoprogramme aus den Bereichen:

Bandbegleitung

```
{ewc MIDI Connections Diskette erstellen
MVT
BAR2
,
Toolb
arPa
ne2,
[soun
d=!
click.
wav]
[macr
o=1:
Copy
Files(
qchP
ath,`d
emos
/midic
onn',
`a:')
[help
=1:Pr
ogra
mm
```

```
install  
ieren]  
!  
icn_in  
st.bmp  
p}  
{ewc  
MVT Session Partner installieren  
BAR2  
  
,  
Toolb  
arPa  
ne2,  
[soun  
d=  
click.  
wav]  
[macr  
o=1:Ex  
ecTa  
sk(qc  
hPath  
,`dem  
os/se  
ssion/  
disk1/  
setup  
.exe',  
0)]  
[help  
=1:Pr  
ogra  
mm  
install  
ieren]  
!  
icn_in  
st.bmp  
p}
```

Notation

```
{ewc  
MVT Capella 2.1 installieren  
BAR  
2,  
Toolb  
arPa  
ne2,  
[soun  
d=  
click.  
wav]  
[macr  
o=1:  
Exec  
Task(
```

```
qchP  
ath,`  
demo  
s/cap  
ella2/  
instal  
l.exe'  
, 0])  
[help  
=1:Pr  
ogra  
mm  
instal  
lieren  
]!  
icn_i  
nst.b  
mp}  
{ewc  
MVT  
BAR  
2,  
Toolb  
arPa  
ne2,  
[soun  
d=!  
click.  
wav]  
[macr  
o=1:  
Exec  
Task(  
qchP  
ath,`  
demo  
s/spp  
_spe  
c/dis  
k1/se  
tup.e  
xe',  
0])  
[help  
=1:Pr  
ogra  
mm  
instal  
lieren  
]!  
icn_i  
nst.b  
mp}
```

Score Perfect Professional installieren

Sequenzen

```
{ewc
MVT
BAR
2,
Toolb
arPa
ne2,
[soun
d=!
click.
wav]
[macr
o=1:
Exec
Task(
qchP
ath,`
demo
s/mu
sicat
o/dis
k1/se
tup.e
xe',
0)]
[help
=1:Pr
ogra
mm
instal
lieren
]!
icn_i
nst.b
mp}
```

Musicator installieren

```
{ewc
MVT
BAR
2,
Toolb
arPa
ne2,
[soun
d=!
click.
wav]
[macr
o=1:
Exec
Task(
qchP
ath,`
demo
s/cak
e_ex
p/dis
```

Cakewalk Express 3.0 installieren

k1/se
tup.e
xe',
0])
[help
=1:Pr
ogra
mm
instal
lieren
]!
icn_i
nst.b
mp}
{ewc
MVT
BAR
2,
Toolb
arPa
ne2,
[soun
d=!
click.
wav]
[macr
o=1:
Exec
Task(
qchP
ath,'
demo
s/cub
asis/i
nstall
.exe',
0])
[help
=1:Pr
ogra
mm
instal
lieren
]!
icn_i
nst.b
mp}

Cubasis installieren



Langer Bart

```
{ewc MVMCI2, ViewerMCI, [device AVIVideo][stdcontrol][share AVI]video.avi}
```

Da kann man echt nicht mehr drüber lachen - der hat ja sooooo´n Bart.

```
{ewc mvtbar2, ToolbarPane2, [Macro=4:PopupID(qchPath, `Info_Video');;;][Help=4:Animation  
Info;Programm starten;Programm installieren;Programmdateien kopieren][bkgnd=!bkprg.bmp][sound=!  
click.wav]!program.bmp}
```



Faszination Meer

{ewc MVMCI2, ViewerMCI, [device AVIVideo][stdcontrol][share AVI]video.avi}

Erleben Sie Einblicke in die Pflanzen- und Tierwelt der Meere.

```
{ewc mvtbar2, ToolbarPane2, [Macro=4:PopupID(qchPath, `Info_Video');;;][Help=4:Animation  
Info;Programm starten;Programm installieren;Programmdateien kopieren][bkgnd=!bkprg.bmp][sound=!  
click.wav]!program.bmp}
```



Seeanemonen

```
{ewc MVMCI2, ViewerMCI, [device AVIVideo][stdcontrol][share AVI]video.avi}
```

Einmal ein Fisch sein und durch die Tentakel der Seeanemonen schwimmen.

```
{ewc mvtbar2, ToolbarPane2, [Macro=4:PopupID(qchPath, `Info_Video');;;][Help=4:Animation  
Info;Programm starten;Programm installieren;Programmdateien kopieren][bkgnd=!bkprg.bmp][sound=!  
click.wav]!program.bmp}
```



Aquarium

{ewc MVMCI2, ViewerMCI, [device AVIVideo][stdcontrol][share AVI]video.avi}

Das Aquarium des Hamburger Zoos ist recht sehenswert. Sehen Sie selbst!


```
{ewc mvtbar2, ToolbarPane2, [Macro=4:PopupID(qchPath, `Info_Video');;;][Help=4:Animation  
Info;Programm starten;Programm installieren;Programmdateien kopieren][bkgnd=!bkprg.bmp][sound=!  
click.wav]!program.bmp}
```



Meerwasseraquarium

```
{ewc MVMCI2, ViewerMCI, [device AVIVideo][stdcontrol][share AVI]video.avi}
```

Und noch mehr Meer - was sich da so alles tummelt.

```
{ewc mvtbar2, ToolbarPane2, [Macro=4:PopupID(qchPath, `Info_Video');;;][Help=4:Animation  
Info;Programm starten;Programm installieren;Programmdateien kopieren][bkgnd=!bkprg.bmp][sound=!  
click.wav]!program.bmp}
```



Meeresfische

{ewc MVMCI2, ViewerMCI, [device AVIVideo][stdcontrol][share AVI]video.avi}

Manche sind schön bunt, andere passen sich besser der Umwelt an.

```
{ewc mvtbar2, ToolbarPane2, [Macro=4:PopupID(qchPath, `Info_Video');;;][Help=4:Animation  
Info;Programm starten;Programm installieren;Programmdateien kopieren][bkgnd=!bkprg.bmp][sound=!  
click.wav]!program.bmp}
```



Schwereelos

```
{ewc MVMCI2, ViewerMCI, [device AVIVideo][stdcontrol][share AVI]video.avi}
```

Gemächlich schwebt dieser Fisch durchs Wasser. Nur fliegen ist schöner.

```
{ewc mvtbar2, ToolbarPane2, [Macro=4:PopupID(qchPath, `Info_Video');;;][Help=4:Animation  
Info;Programm starten;Programm installieren;Programmdateien kopieren][bkgnd=!bkprg.bmp][sound=!  
click.wav]!program.bmp}
```



Dinosaurier

{ewc MVMCI2, ViewerMCI, [device AVIVideo][stdcontrol][share AVI]video.avi}

Im Hamburger Zoo gibt es sogar Dinosaurier zu sehen - wenn auch keine lebenden wie in Jurassic Park.


```
{ewc mvtbar2, ToolbarPane2, [Macro=4:PopupID(qchPath, `Info_Video');;;][Help=4:Animation  
Info;Programm starten;Programm installieren;Programmdateien kopieren][bkgnd=!bkprg.bmp][sound=!  
click.wav]!program.bmp}
```



Echt echsend

```
{ewc MVMCI2, ViewerMCI, [device AVIVideo][stdcontrol][share AVI]video.avi}
```

Mein Zahnarzt hat mir empfohlen, die Schildkrötensuppe demnächst ohne Panzer zu essen.

```
{ewc mvtbar2, ToolbarPane2, [Macro=4:PopupID(qchPath, `Info_Video');;;][Help=4:Animation  
Info;Programm starten;Programm installieren;Programmdateien kopieren][bkgnd=!bkprg.bmp][sound=!  
click.wav]!program.bmp}
```



Eisbär

{ewc MVMCI2, ViewerMCI, [device AVIVideo][stdcontrol][share AVI]video.avi}

Ich möchte ein Eisbär sein, am kalten Polar... Na ja, der Hamburger Zoo ist auch nicht übel.

```
{ewc mvtbar2, ToolbarPane2, [Macro=4:PopupID(qchPath, `Info_Video');;;][Help=4:Animation  
Info;Programm starten;Programm installieren;Programmdateien kopieren][bkgnd=!bkprg.bmp][sound=!  
click.wav]!program.bmp}
```



Flamingos

{ewc MVMCI2, ViewerMCI, [device AVIVideo][stdcontrol][share AVI]video.avi}

Hat jemand meine Freundin gesehen? Sie ist rosa und hat Beine bis zum Bauch...

```
{ewc mvtbar2, ToolbarPane2, [Macro=4:PopupID(qchPath, `Info_Video');;;][Help=4:Animation  
Info;Programm starten;Programm installieren;Programmdateien kopieren][bkgnd=!bkprg.bmp][sound=!  
click.wav]!program.bmp}
```



Lama Film

```
{ewc MVMCI2, ViewerMCI, [device AVIVideo][stdcontrol][share AVI]video.avi}
```

Wie heißt das Lama mit Vornamen? Na 'Dalai' natürlich.


```
{ewc mvtbar2, ToolbarPane2, [Macro=4:PopupID(qchPath, `Info_Video');;;][Help=4:Animation  
Info;Programm starten;Programm installieren;Programmdateien kopieren][bkgnd=!bkprg.bmp][sound=!  
click.wav]!program.bmp}
```



Mähnenwolf

{ewc MVMCI2, ViewerMCI, [device AVIVideo][stdcontrol][share AVI]video.avi}

Ich sollte nicht so viel Gras fressen. Ich fühle mich schon ganz komisch im Bauch.

```
{ewc mvtbar2, ToolbarPane2, [Macro=4:PopupID(qchPath, `Info_Video');;;][Help=4:Animation  
Info;Programm starten;Programm installieren;Programmdateien kopieren][bkgnd=!bkprg.bmp][sound=!  
click.wav]!program.bmp}
```



Nasenbär

```
{ewc MVMCI2, ViewerMCI, [device AVIVideo][stdcontrol][share AVI]video.avi}
```

Wer seine Nase überall hineinsteckt, darf sich nicht wundern, wenn er mal auf die selbige fällt. (Alte Computerweisheit)

```
{ewc mvtbar2, ToolbarPane2, [Macro=4:PopupID(qchPath, `Info_Video');;;][Help=4:Animation  
Info;Programm starten;Programm installieren;Programmdateien kopieren][bkgnd=!bkprg.bmp][sound=!  
click.wav]!program.bmp}
```



Paviane

```
{ewc MVMCI2, ViewerMCI, [device AVIVideo][stdcontrol][share AVI]video.avi}
```

Bei Familie Pavian gibt es noch körperliche Ertüchtigung. Oder wie sind sonst die roten Hinterteile zu erklären?

```
{ewc mvtbar2, ToolbarPane2, [Macro=4:PopupID(qchPath, `Info_Video');;;][Help=4:Animation  
Info;Programm starten;Programm installieren;Programmdateien kopieren][bkgnd=!bkprg.bmp][sound=!  
click.wav]!program.bmp}
```



Die glorreichen 5

```
{ewc MVMCI2, ViewerMCI, [device AVIVideo][stdcontrol][share AVI]video.avi}
```

Bauch rein, Brust raus und die Füße im Wasser. Oh Mann, ich bin so cool.


```
{ewc mvtbar2, ToolbarPane2, [Macro=4:PopupID(qchPath, `Info_Video');;;][Help=4:Animation  
Info;Programm starten;Programm installieren;Programmdateien kopieren][bkgnd=!bkprg.bmp][sound=!  
click.wav]!program.bmp}
```



Seelöwe

```
{ewc MVMCI2, ViewerMCI, [device AVIVideo][stdcontrol][share AVI]video.avi}
```

Glaubt mal ja nicht, daß es leicht ist, so ein Gewicht aus dem Wasser zu hieven.

```
{ewc mvtbar2, ToolbarPane2, [Macro=4:PopupID(qchPath, `Info_Video');;;][Help=4:Animation  
Info;Programm starten;Programm installieren;Programmdateien kopieren][bkgnd=!bkprg.bmp][sound=!  
click.wav]!program.bmp}
```



Black Beauty

{ewc MVMCI2, ViewerMCI, [device AVIVideo][stdcontrol][share AVI]video.avi}

Black is beautiful - von der Schwanzspitze bis zu den Zähnen eine schwarze Schönheit.

```
{ewc mvtbar2, ToolbarPane2, [Macro=4:PopupID(qchPath, `Info_Video');;;][Help=4:Animation  
Info;Programm starten;Programm installieren;Programmdateien kopieren][bkgnd=!bkprg.bmp][sound=!  
click.wav]!program.bmp}
```



Straßenblick

```
{ewc MVMCI2, ViewerMCI, [device AVIVideo][stdcontrol][share AVI]video.avi}
```

Schau mir in die Augen, Kleines.

```
{ewc mvtbar2, ToolbarPane2, [Macro=4:PopupID(qchPath, `Info_Video');;;][Help=4:Animation  
Info;Programm starten;Programm installieren;Programmdateien kopieren][bkgnd=!bkprg.bmp][sound=!  
click.wav]!program.bmp}
```



Komischer Vogel

{ewc MVMCI2, ViewerMCI, [device AVIVideo][stdcontrol][share AVI]video.avi}

Mal wirkt er elegant, mal wirkt er komisch, der bis zu 3m hohe und bis zu 50 Km/h schnelle Strauß.


```
{ewc mvtbar2, ToolbarPane2, [Macro=4:PopupID(qchPath, `Info_Video');;;][Help=4:Animation  
Info;Programm starten;Programm installieren;Programmdateien kopieren][bkgnd=!bkprg.bmp][sound=!  
click.wav]!program.bmp}
```



Piepmatz

```
{ewc MVMCI2, ViewerMCI, [device AVIVideo][stdcontrol][share AVI]video.avi}
```

He, bei euch piepts wohl. Befreit mich endlich von meinen Stelzen.

```
{ewc mvtbar2, ToolbarPane2, [Macro=4:PopupID(qchPath, `Info_Video');;;][Help=4:Animation  
Info;Programm starten;Programm installieren;Programmdateien kopieren][bkgnd=!bkprg.bmp][sound=!  
click.wav]!program.bmp}
```



Irokesenvogel

```
{ewc MVMCI2, ViewerMCI, [device AVIVideo][stdcontrol][share AVI]video.avi}
```

Ich schwöre es. Eben hatte ich noch zwei und jetzt ist nur noch eins da. Also wer hat mein Bein gestohlen?

```
{ewc mvtbar2, ToolbarPane2, [Macro=4:PopupID(qchPath, `Info_Video');;;][Help=4:Animation  
Info;Programm starten;Programm installieren;Programmdateien kopieren][bkgnd=!bkprg.bmp][sound=!  
click.wav]!program.bmp}
```



Walroß

{ewc MVMCI2, ViewerMCI, [device AVIVideo][stdcontrol][share AVI]video.avi}

Aufgepaßt! Hier kommt der Säbelzahniger der Weltmeere.

```
{ewc mvtbar2, ToolbarPane2, [Macro=4:PopupID(qchPath, `Info_Video');;;][Help=4:Animation  
Info;Programm starten;Programm installieren;Programmdateien kopieren][bkgnd=!bkprg.bmp][sound=!  
click.wav]!program.bmp}
```

Schnauzbart

```
{ewc MVMCI2, ViewerMCI, [device AVIVideo][stdcontrol][share AVI]video.avi}
```

Lange Zähne, langer Bart und keine Hände. Wie soll man denn da vornehm essen können?


```
{ewc mvtbar2, ToolbarPane2, [Macro=4:PopupID(qchPath, `Info_Video');;;][Help=4:Animation  
Info;Programm starten;Programm installieren;Programmdateien kopieren][bkgnd=!bkprg.bmp][sound=!  
click.wav]!program.bmp}
```

Mahlzeit

```
{ewc MVMCI2, ViewerMCI, [device AVIVideo][stdcontrol][share AVI]video.avi}
```

Jeder bekommt seinen Fisch, sowohl die kleinen als auch die mittleren und auch die großen.

```
{ewc mvtbar2, ToolbarPane2, [Macro=4:PopupID(qchPath, `Info_Video');;;][Help=4:Animation  
Info;Programm starten;Programm installieren;Programmdateien kopieren][bkgnd=!bkprg.bmp][sound=!  
click.wav]!program.bmp}
```

MULTIMEDIA info

Schlurp

```
{ewc MVMCI2, ViewerMCI, [device AVIVideo][stdcontrol][share AVI]video.avi}
```

Schlürfen ist erlaubt, zumindest in der Walroßfamilie.

```
{ewc mvtbar2, ToolbarPane2, [Macro=4:PopupID(qchPath, `Info_Video');;;][Help=4:Animation  
Info;Programm starten;Programm installieren;Programmdateien kopieren][bkgnd=!bkprg.bmp][sound=!  
click.wav]!program.bmp}
```

Nicht so stürmisch

```
{ewc MVMCI2, ViewerMCI, [device AVIVideo][stdcontrol][share AVI]video.avi}
```

Mach mir bloß keinen Knutschfleck. Das würde mir mit meinen Streifen gar nicht stehen.

```
{ewc mvtbar2, ToolbarPane2, [Macro=4:PopupID(qchPath, `Info_Video');;;][Help=4:Animation  
Info;Programm starten;Programm installieren;Programmdateien kopieren][bkgnd=!bkprg.bmp][sound=!  
click.wav]!program.bmp}
```

Rundlauf

```
{ewc MVMCI2, ViewerMCI, [device AVIVideo][stdcontrol][share AVI]video.avi}
```

Was soll das heißen 'Fußgänger bitte den Zebrastreifen benutzen' !? Warte, ich mache dir Beine.


```
{ewc mvtbar2, ToolbarPane2, [Macro=4:PopupID(qchPath, `Info_Video');;;][Help=4:Animation  
Info;Programm starten;Programm installieren;Programmdateien kopieren][bkgnd=!bkprg.bmp][sound=!  
click.wav]!program.bmp}
```




Soundkarte mit Surround- Effekt

Das entscheidende Feature dieser Soundkarte ist der 3D-Surround-Sound, den man von einigen erfolgreichen Kinoproduktionen kennt. Um den Unterschied zwischen dem normalen Stereoklang und dem 3D-Effekt dieser Soundkarte zu verdeutlichen, haben wir ein kurzes Musikstück in beiden Modi gesampelt. Normalerweise ist der 3D-Sound wesentlich lauter als der Stereoklang; wir haben aber versucht, beide Pegel auf ein Level zu bringen, um die Klänge besser vergleichen zu können. Das verwendete Musikstück 'HiAction' kommt aus dem Filmmusikarchiv von Blue Valley. Es eignet sich sehr gut, die unterschiedlichen Wiedergaben zu demonstrieren. Die E-Gitarre, die in der 5. Sekunde des Liedes einsetzt, wandert im 3D-Effekt in die akustische Mitte und bekommt durch einen Halleffekt eine besonders räumliche Tiefe.

Harald Wehnhardt

```
{ewc
MVT Der Titel HiAction in Stereo
BAR
2,
Toolb
arPa
ne2,
[soun
d=!
click.
wav]
[macr
o=1:
Popu
pID(q
chPa
th,`w
ave1'
)]
[help
=1:Kl
ang/
Musi
k
anhï
ç ½re
n]!
icn_
wav.b
mp}
{ewc
MVT Der gleiche Titel in 3D
```

BAR
2,
Toolb
arPa
ne2,
[soun
d=
click.
wav]
[macr
o=1:
Popu
pID(q
chPa
th,`w
ave2'
)]
[help
=1:Kl
ang/
Musi
k
anhĩ
¿½re
n]!
icn_
wav.b
mp}

{ewc MVMCI2, ViewerMCI, [device WaveAudio][stdcontrol][autostart]magazin_22.wav}

{ewc MVMCI2, ViewerMCI, [device WaveAudio][stdcontrol][autostart]magazin_3d_22.wav}

Info

Genoa System Corporation
Schimmelbuchstr. 9
40699 Erkrath

Tel.: 02104/39878
Fax: 02104/35370

Palmenstrand

{ewc MVBMP2, ViewerBmp2, [dither]picture56.bmp}

Ein Palmenstrand, so stellt man sich meist Hawaii vor

```
{ewc mvtbar2, ToolbarPane2, [Macro=4:PopupID(qchPath, `Info_Grafik');;;][Help=4:Animation  
Info;Programm starten;Programm installieren;Programmdateien kopieren][bkgnd=!bkprg.bmp][sound=!  
click.wav]!program.bmp}
```


Blüte

{ewc MVBMP2, ViewerBmp2, [dither]picture56.bmp}

Exotische Blütenpracht

```
{ewc mvtbar2, ToolbarPane2, [Macro=4:PopupID(qchPath, `Info_Grafik');;][Help=4:Animation  
Info;Programm starten;Programm installieren;Programmdateien kopieren][bkgnd=!bkprg.bmp][sound=!  
click.wav]!program.bmp}
```

Zarte Blüte

{ewc MVBMP2, ViewerBmp2, [dither]picture56.bmp}

Anmutige, zarte Gewächse

```
{ewc mvtbar2, ToolbarPane2, [Macro=4:PopupID(qchPath, `Info_Grafik');;][Help=4:Animation  
Info;Programm starten;Programm installieren;Programmdateien kopieren][bkgnd=!bkprg.bmp][sound=!  
click.wav]!program.bmp}
```

Badenixe

{ewc MVBMP2, ViewerBmp2, [dither]picture56.bmp}

Eine Badenixe, die plötzlich dem Meer entsteigt

```
{ewc mvtbar2, ToolbarPane2, [Macro=4:PopupID(qchPath, `Info_Grafik');;][Help=4:Animation  
Info;Programm starten;Programm installieren;Programmdateien kopieren][bkgnd=!bkprg.bmp][sound=!  
click.wav]!program.bmp}
```

Strandleben

{ewc MVBMP2, ViewerBmp2, [dither]picture56.bmp}

Unbeschwerter Urlaub - Hawaiiis Strände laden dazu ein

```
{ewc mvtbar2, ToolbarPane2, [Macro=4:PopupID(qchPath, `Info_Grafik');;][Help=4:Animation  
Info;Programm starten;Programm installieren;Programmdateien kopieren][bkgnd=!bkprg.bmp][sound=!  
click.wav]!program.bmp}
```


Waikiki

{ewc MVBMP2, ViewerBmp2, [dither]picture56.bmp}

Der weltbekannte Strand von Waikiki, vom Meer aus gesehen

```
{ewc mvtbar2, ToolbarPane2, [Macro=4:PopupID(qchPath, `Info_Grafik');;][Help=4:Animation  
Info;Programm starten;Programm installieren;Programmdateien kopieren][bkgnd=!bkprg.bmp][sound=!  
click.wav]!program.bmp}
```

Hotelfassade

{ewc MVBMP2, ViewerBmp2, [dither]picture56.bmp}

Die Hotels am Strand von Waikiki sind allesamt höchster Standard

```
{ewc mvtbar2, ToolbarPane2, [Macro=4:PopupID(qchPath, `Info_Grafik');;;][Help=4:Animation  
Info;Programm starten;Programm installieren;Programmdateien kopieren][bkgnd=!bkprg.bmp][sound=!  
click.wav]!program.bmp}
```

Pink Lady

{ewc MVBMP2, ViewerBmp2, [dither]picture56.bmp}

Das Royal Hawaiian - ein traditionsreiches Hotel am Strand von Honolulu

```
{ewc mvtbar2, ToolbarPane2, [Macro=4:PopupID(qchPath, `Info_Grafik');;;][Help=4:Animation  
Info;Programm starten;Programm installieren;Programmdateien kopieren][bkgnd=!bkprg.bmp][sound=!  
click.wav]!program.bmp}
```

Hotelfoyer

{ewc MVBMP2, ViewerBmp2, [dither]picture56.bmp}

Im Foyer dieses Hotels verspürt man den Hauch der großen weiten Welt

```
{ewc mvtbar2, ToolbarPane2, [Macro=4:PopupID(qchPath, `Info_Grafik');;][Help=4:Animation  
Info;Programm starten;Programm installieren;Programmdateien kopieren][bkgnd=!bkprg.bmp][sound=!  
click.wav]!program.bmp}
```


Golfer

{ewc MVBMP2, ViewerBmp2, [dither]picture56.bmp}

Golfspieler kommen hier voll auf ihre Kosten

```
{ewc mvtbar2, ToolbarPane2, [Macro=4:PopupID(qchPath, `Info_Grafik');;][Help=4:Animation  
Info;Programm starten;Programm installieren;Programmdateien kopieren][bkgnd=!bkprg.bmp][sound=!  
click.wav]!program.bmp}
```

Abendstimmung

{ewc MVBMP2, ViewerBmp2, [dither]picture56.bmp}

Die Sonnenuntergänge sind hier einfach atemberaubend

```
{ewc mvtbar2, ToolbarPane2, [Macro=4:PopupID(qchPath, `Info_Grafik');;;][Help=4:Animation  
Info;Programm starten;Programm installieren;Programmdateien kopieren][bkgnd=!bkprg.bmp][sound=!  
click.wav]!program.bmp}
```

Stimmung

{ewc MVBMP2, ViewerBmp2, [dither]picture56.bmp}

Hier läßt es sich träumen

```
{ewc mvtbar2, ToolbarPane2, [Macro=4:PopupID(qchPath, `Info_Grafik');;;][Help=4:Animation  
Info;Programm starten;Programm installieren;Programmdateien kopieren][bkgnd=!bkprg.bmp][sound=!  
click.wav]!program.bmp}
```

Helikopter

{ewc MVBMP2, ViewerBmp2, [dither]picture56.bmp}

Mit dem Hubschrauber kann man die Inseln am besten überschauen

```
{ewc mvtbar2, ToolbarPane2, [Macro=4:PopupID(qchPath, `Info_Grafik');;][Help=4:Animation  
Info;Programm starten;Programm installieren;Programmdateien kopieren][bkgnd=!bkprg.bmp][sound=!  
click.wav]!program.bmp}
```


Luftansicht Insel Kauai

{ewc MVBMP2, ViewerBmp2, [dither]picture56.bmp}

Die Garteninsel Kauai beeindruckt durch ihre üppige Vegetation

```
{ewc mvtbar2, ToolbarPane2, [Macro=4:PopupID(qchPath, `Info_Grafik');;;][Help=4:Animation  
Info;Programm starten;Programm installieren;Programmdateien kopieren][bkgnd=!bkprg.bmp][sound=!  
click.wav]!program.bmp}
```

Wasserfontäne

{ewc MVBMP2, ViewerBmp2, [dither]picture56.bmp}

Das poröse Lavagestein zaubert tolle Wasserfontänen

```
{ewc mvtbar2, ToolbarPane2, [Macro=4:PopupID(qchPath, `Info_Grafik');;;][Help=4:Animation  
Info;Programm starten;Programm installieren;Programmdateien kopieren][bkgnd=!bkprg.bmp][sound=!  
click.wav]!program.bmp}
```

Luftaufnahme

{ewc MVBMP2, ViewerBmp2, [dither]picture56.bmp}

Aus der Luft kann man den vulkanischen Ursprung Hawaiis gut erkennen

```
{ewc mvtbar2, ToolbarPane2, [Macro=4:PopupID(qchPath, `Info_Grafik');;;][Help=4:Animation  
Info;Programm starten;Programm installieren;Programmdateien kopieren][bkgnd=!bkprg.bmp][sound=!  
click.wav]!program.bmp}
```

Motorrad

{ewc MVBMP2, ViewerBmp2, [dither]picture56.bmp}

In der warmen Temperatur lässt sich das Motorrad ideal einsetzen

```
{ewc mvtbar2, ToolbarPane2, [Macro=4:PopupID(qchPath, `Info_Grafik');;;][Help=4:Animation  
Info;Programm starten;Programm installieren;Programmdateien kopieren][bkgnd=!bkprg.bmp][sound=!  
click.wav]!program.bmp}
```


Motorradfreak

{ewc MVBMP2, ViewerBmp2, [dither]picture56.bmp}

Mit dem Motorrad kann man die Inseln ebenfalls gut erkunden

```
{ewc mvtbar2, ToolbarPane2, [Macro=4:PopupID(qchPath, `Info_Grafik');;;][Help=4:Animation  
Info;Programm starten;Programm installieren;Programmdateien kopieren][bkgnd=!bkprg.bmp][sound=!  
click.wav]!program.bmp}
```

Nadelberg

{ewc MVBMP2, ViewerBmp2, [dither]picture56.bmp}

Dieser Berg hat die Form einer spitzen Nadel und ist umgeben von Urwald

```
{ewc mvtbar2, ToolbarPane2, [Macro=4:PopupID(qchPath, `Info_Grafik');;;][Help=4:Animation  
Info;Programm starten;Programm installieren;Programmdateien kopieren][bkgnd=!bkprg.bmp][sound=!  
click.wav]!program.bmp}
```

Wasserfall

{ewc MVBMP2, ViewerBmp2, [dither]picture56.bmp}

Auf der Insel Maui findet man besonders viele Wasserfälle

```
{ewc mvtbar2, ToolbarPane2, [Macro=4:PopupID(qchPath, `Info_Grafik');;][Help=4:Animation  
Info;Programm starten;Programm installieren;Programmdateien kopieren][bkgnd=!bkprg.bmp][sound=!  
click.wav]!program.bmp}
```

Halaeakala

{ewc MVBMP2, ViewerBmp2, [dither]picture56.bmp}

Dieser Vulkankrater mit seiner kargen Schönheit ist einen Spaziergang wert

```
{ewc mvtbar2, ToolbarPane2, [Macro=4:PopupID(qchPath, `Info_Grafik');;;][Help=4:Animation  
Info;Programm starten;Programm installieren;Programmdateien kopieren][bkgnd=!bkprg.bmp][sound=!  
click.wav]!program.bmp}
```


Spaziergang

{ewc MVBMP2, ViewerBmp2, [dither]picture56.bmp}

Eine Kopfbedeckung ist bei den Temperaturen hier immer angebracht

```
{ewc mvtbar2, ToolbarPane2, [Macro=4:PopupID(qchPath, `Info_Grafik');;;][Help=4:Animation  
Info;Programm starten;Programm installieren;Programmdateien kopieren][bkgnd=!bkprg.bmp][sound=!  
click.wav]!program.bmp}
```

Silberschwert

{ewc MVBMP2, ViewerBmp2, [dither]picture56.bmp}

Diese Pflanze gedeiht nur hier, dank des besonderen Klimas der Insel Maui

```
{ewc mvtbar2, ToolbarPane2, [Macro=4:PopupID(qchPath, `Info_Grafik');;;][Help=4:Animation  
Info;Programm starten;Programm installieren;Programmdateien kopieren][bkgnd=!bkprg.bmp][sound=!  
click.wav]!program.bmp}
```

Protea

{ewc MVBMP2, ViewerBmp2, [dither]picture56.bmp}

Die Protea sind eine Familie besonders prächtiger exotischer Blumen

```
{ewc mvtbar2, ToolbarPane2, [Macro=4:PopupID(qchPath, `Info_Grafik');;][Help=4:Animation  
Info;Programm starten;Programm installieren;Programmdateien kopieren][bkgnd=!bkprg.bmp][sound=!  
click.wav]!program.bmp}
```

Tauchsport

{ewc MVBMP2, ViewerBmp2, [dither]picture56.bmp}

Die Korallenriffe Hawaiis sind ideal für Tauchsportler

```
{ewc mvtbar2, ToolbarPane2, [Macro=4:PopupID(qchPath, `Info_Grafik');;;][Help=4:Animation  
Info;Programm starten;Programm installieren;Programmdateien kopieren][bkgnd=!bkprg.bmp][sound=!  
click.wav]!program.bmp}
```


Leben im Riff

{ewc MVBMP2, ViewerBmp2, [dither]picture56.bmp}

An den Rändern des Riffs kann man das Leben im Meer beobachten

```
{ewc mvtbar2, ToolbarPane2, [Macro=4:PopupID(qchPath, `Info_Grafik');;][Help=4:Animation  
Info;Programm starten;Programm installieren;Programmdateien kopieren][bkgnd=!bkprg.bmp][sound=!  
click.wav]!program.bmp}
```

Segelboot

{ewc MVBMP2, ViewerBmp2, [dither]picture56.bmp}

Die frische Brise macht das Segeln auf Hawaii zum reinen Vergnügen

```
{ewc mvtbar2, ToolbarPane2, [Macro=4:PopupID(qchPath, `Info_Grafik');;;][Help=4:Animation  
Info;Programm starten;Programm installieren;Programmdateien kopieren][bkgnd=!bkprg.bmp][sound=!  
click.wav]!program.bmp}
```

Segeltörn

{ewc MVBMP2, ViewerBmp2, [dither]picture56.bmp}

Ein Ausflug zum Riff vor der Küste ist ein tolles Abenteuer

```
{ewc mvtbar2, ToolbarPane2, [Macro=4:PopupID(qchPath, `Info_Grafik');;;][Help=4:Animation  
Info;Programm starten;Programm installieren;Programmdateien kopieren][bkgnd=!bkprg.bmp][sound=!  
click.wav]!program.bmp}
```

Sonnenuntergang

{ewc MVBMP2, ViewerBmp2, [dither]picture56.bmp}

Sonnenuntergang auf Hawaii, mit nichts anderem auf der Welt vergleichbar

```
{ewc mvtbar2, ToolbarPane2, [Macro=4:PopupID(qchPath, `Info_Grafik');;;][Help=4:Animation  
Info;Programm starten;Programm installieren;Programmdateien kopieren][bkgnd=!bkprg.bmp][sound=!  
click.wav]!program.bmp}
```


Auslegerboot

{ewc MVBMP2, ViewerBmp2, [dither]picture56.bmp}

Mit solchen Booten überquerten die Ureinwohner Hawaiis das Meer

```
{ewc mvtbar2, ToolbarPane2, [Macro=4:PopupID(qchPath, `Info_Grafik');;][Help=4:Animation  
Info;Programm starten;Programm installieren;Programmdateien kopieren][bkgnd=!bkprg.bmp][sound=!  
click.wav]!program.bmp}
```

Inselromantik

{ewc MVBMP2, ViewerBmp2, [dither]picture56.bmp}

Noch gibt es romantische Plätze, abseits der Touristenzentren auf den Inseln

```
{ewc mvtbar2, ToolbarPane2, [Macro=4:PopupID(qchPath, `Info_Grafik');;][Help=4:Animation  
Info;Programm starten;Programm installieren;Programmdateien kopieren][bkgnd=!bkprg.bmp][sound=!  
click.wav]!program.bmp}
```

Inselkirche

{ewc MVBMP2, ViewerBmp2, [dither]picture56.bmp}

Die Missionare waren auf Hawaii besonders eifrig, wovon viele Kirchen zeugen

```
{ewc mvtbar2, ToolbarPane2, [Macro=4:PopupID(qchPath, `Info_Grafik');;][Help=4:Animation  
Info;Programm starten;Programm installieren;Programmdateien kopieren][bkgnd=!bkprg.bmp][sound=!  
click.wav]!program.bmp}
```

Holzhaus

{ewc MVBMP2, ViewerBmp2, [dither]picture56.bmp}

Die alten Holzhäuser werden heute besonders gepflegt

```
{ewc mvtbar2, ToolbarPane2, [Macro=4:PopupID(qchPath, `Info_Grafik');;;][Help=4:Animation  
Info;Programm starten;Programm installieren;Programmdateien kopieren][bkgnd=!bkprg.bmp][sound=!  
click.wav]!program.bmp}
```


Großer Baum

{ewc MVBMP2, ViewerBmp2, [dither]picture56.bmp}

Dank des tropischen Klimas wachsen die Bäume hier besonders prächtig

```
{ewc mvtbar2, ToolbarPane2, [Macro=4:PopupID(qchPath, `Info_Grafik');;][Help=4:Animation  
Info;Programm starten;Programm installieren;Programmdateien kopieren][bkgnd=!bkprg.bmp][sound=!  
click.wav]!program.bmp}
```

Vogel

{ewc MVBMP2, ViewerBmp2, [dither]picture56.bmp}

Vögel fühlen sich im Geäst besonders wohl

```
{ewc mvtbar2, ToolbarPane2, [Macro=4:PopupID(qchPath, `Info_Grafik');;;][Help=4:Animation  
Info;Programm starten;Programm installieren;Programmdateien kopieren][bkgnd=!bkprg.bmp][sound=!  
click.wav]!program.bmp}
```

```
{ewc MVTBAR2, ToolbarPane2, [BkGnd=!bkshow.bmp] [sound=!click.wav]  
[macro=1:PlayScript(hWndApp, qchPath, `[NoMsg][NoMsg]!grafik.mvs')][help=1:Slideshow Hawaii  
ansehen]!showbut.bmp}
```




FAST Movie Machine II



Multimedia Power

Was lange währt, wird endlich gut. Die bereits zur CeBIT angekündigte neue Videokarte von FAST ist nun endlich im Handel erhältlich.

Fernsehen, Videos analog und digital schneiden und mischen, Video-CDs abspielen, all das kann die Movie Machine II, das neue Multimedia-Flagschiff von FAST. Oder vielmehr das Bundle, bestehend aus drei Einzelkomponenten, die zusammen unter der Bezeichnung **Movie Machine II Powerpack** zum Preis von ca. 2000 DM über den Fachhandel vertrieben werden.

Ottfried Schmidt

{ewc
MVT
BAR
2,
Tool
barP
ane
2,
[sou
nd=
click
.wav
]
[mac
ro=1
:Pla
yScr
ipt(h
Wnd
App,
qch
Path
, [No
Msg]
[No
Msg]
!
mmii
.mvs
)]
[help
=1:S
lides
how
anse
hen]

Die Slideshow zeigt Ihnen, wie die Karte eingebaut wird

!
icn_
sld.b
mp}

Fun-Media Heiße Games



Battle Isle III



Terminal Velocity



Strip Poker Pro



Tyrian



Micro Machines II



Kingpin



Command and Conquer



Jewels of
the Oracle

Endlich da!
Die Vollversion von

Terminal Velocity

Sehen Sie nun eine Slideshow
dieses spektakulären Spiels.



Strip-Poker Pro

Fleisch à la Carte

Bei Strip-Poker Pro stripfen die sattem bekannten Poker-Computergegner per Videoclip. Wow oder au?

Seit Samantha Fox' hervorstechendste Eigenschaften auf einem Computermonitor zu sehen waren, versucht man verzweifelt, auch anderen Zeitgenossen buchstäblich das letzte Hemd auszuziehen.

Neu ist an Strip-Poker Pro, daß sich hier einmal nicht nur drei Frauen, sondern auch zwei ausgewachsene Burschen auf der Tanzmatte ausziehen. Letztendlich ist das Ziel dieses Spieles, möglichst viele Partien zu gewinnen, um die Akteure/innen auch unten ohne begutachten zu dürfen.

**Sehen Sie nun eine
Filmsequenz aus dem Spiel!**



Strip-Poker Pro

Art: Simulation
Sprache: englisch, französisch
Lieferumfang: 1 CD, Handbuch
Preis: 89,95 DM

{ewc MVMCI2, ViewerMCI, [device AVIVideo][stdcontrol][autostart]!poker.avi}

Tyrian

Neuer Baller-Hit

Nach Raptor bringt das Shareware-Label Epic Mega Games nun das Ballerspiel Tyrian. Der Spieler fliegt mit seinem Schiff in horizontaler Richtung und muß alles abballern, was ihm in den Weg kommt.

Über 300 Waffen stehen dem Spieler zur Verfügung. Soundtracks und digitaler Sound sorgen für die nötige Akustik.

Ein Ballerspielfan wird hier sicher nicht enttäuscht.

Ein Video-Mitschnitt zeigt das Spielgeschehen

1627



216

Tyrian
Art: Ballerspiel
Sprache: englisch
Lieferumfang: 1 CD, Handbuch
Preis: ca. 90 DM

{ewc MVMCI2, ViewerMCI, [device AVIVideo][stdcontrol][autostart]!tyrian.avi}

Micro Machines II

Couch-Zonen

Bei Micro Machines II wird weder der Kurs von Monte Carlo noch der Nürburgring unsicher gemacht, hier geht es um Rennstrecken durch Hausflur, Bad und Küche.

Miniaturisierte Rennmaschinen mit mikrobengroßen Fahrern sind der Gag dabei, ausgefallene Grafiken mit Überholmanövern auf dem Badewannenrand oder Schleudertouren am Spülbecken wurden grafisch exzellent wiedergegeben.

Neugierig? Unser Video zeigt die Rennen der Microflitzer



Micro Machines II

Art: Rennsimulation

Sprache: Deutsch

Lieferumfang: CD, Handbuch

Preis: ca. 80 DM

{ewc MVMCI2, ViewerMCI, [device AVIVideo][stdcontrol][autostart]!microm2.avi}

Kingpin - Arcade Sports Bowling

Schieb 'ne ruhige Kugel

Hier kommt ein Tip für alle "Bowling-Trockenfischer",
denn mit Kingpin - Arcade Sports Bowling
kann man endlich am heimischen Computer das üben,
was einem auf der städtischen Bowling-Bahn mißlingt:
- 10 Kegel umwerfen.

Kingpin ist die bislang erste kommerzielle
Umsetzung des Bowling-Spiels.

So sieht computerisiertes
Bowlen aus!



Kingpin

Art: Sportspiel

Sprache: englisch

Lieferumfang: CD, Handbücher

Preis: ca. 60 DM

{ewc MVMCI2, ViewerMCI, [device AVIVideo][stdcontrol][autostart]!kingpin.avi}

Battle Isle 3 kommt!

Bald hat das Warten auf den dritten Teil der Battle-Isle-Saga ein Ende. Die neue Version ist fast fertig und wird nächsten Monat auf den Markt kommen. Im Gegensatz zu den ersten beiden Teilen läuft Battle Isle 3 unter Windows vollständig im 32-Bit-Modus, für Spieltempo ist also gesorgt.

Damit allen Fans dieser Spielreihe die restliche Wartezeit nicht zu lang wird, hier bereits vorab ein paar Bilder aus dem Spiel und ein Musikvideo.

Viel Spaß dabei!



[Slide-Show ansehen](#)



[Musik-Video ansehen](#)

{ewc MVMCI2, ViewerMCI, [device AVIVideo][stdcontrol][autostart]!shadow.avi}

Jewels of the Oracle Gehirnakrobatik

Aus dem Hause Navigo kommt Jewels of the Oracle.
Dieses Game wird vor allem den Knobelfreunden gefallen,
da es eine Sammlung von 24
unterschiedlich schwierigen Tüftelspielen ist,
die in einer übergeordneten Story eingebettet ist.
Die Aufgaben kommen aus verschiedenen Geistes-Bereichen,
haben aber eines gemeinsam:
Sie sind nur durch logisches Denken lösbar.

Das Video zeigt,
worum es beim Spiel geht



VERMÄCHTNIS
Jewels of the Oracle

Art: Knobelspiel
Sprache: deutsch
Lieferumfang: 1 CD, Handbuch
Preis: ca. 100 Mark

{ewc MVMCI2, ViewerMCI, [device AVIVideo][stdcontrol][autostart]!oracle.avi}



Hektik im Basiscamp

Irgendwann in ferner Zukunft ringen zwei große Armeen um die Herrschaft und den ultramodernen Energieträger Tiberium. In den inhaltlich zusammenhängenden Missionen muß der Spieler versuchen, die jeweiligen Gebiete zu erobern.

Command and Conquer ist ein schnelles und unkompliziertes Strategiespiel der Extraklasse, das Einsteigern und Chefstrategen harte Nüsse zu knacken gibt.

**Der Vorspann verspricht
jede Menge Action**



0:19:20

Command and Conquer
Art: Strategie
Sprache: deutsch
Lieferumfang: 1 CD, Handbuch
Preis: ca. 120 DM

```
{ewc MVMCI2, ViewerMCI, [device AVIVideo][stdcontrol][autostart]!ccdemo1.avi}
```



```
{ewc mvtbar2, ToolbarPane2, [BkGnd=!bkctrl.bmp] [Macro=3.;JumpID(qchPath, `FunMedia');]  
[Help=3:Vorherige Seite;Zurück;Nächste Seite] [sound=!click.wav] !control.bmp}
```


Viel Spaß beim zweiten Teil
unseres heiteren
Computerkurses





Uhr

```
{ewc MVAAP, AAPlayPane, [noframe][showonly][position=2]video.fli}
```

```
{ewc MVT Eine animierte Wanduhr  
BAR  
2,  
Tool  
barP  
ane  
2,  
[sou  
nd=  
click  
.wav  
]  
[mac  
ro=1  
:Pop  
upID  
(qch  
Path  
,  
'Pop  
up_  
Ani  
mati  
on_  
1')]  
[help  
=1:A  
nima  
tion/  
Vide  
o  
anse  
hen]  
!  
icn_  
avi.b  
mp}
```

```
{ewc MVAAP, AAPlayPane, [close]video.fli}
```

```
{ewc mvtbar2, ToolbarPane2, [Macro=4:PopupID(qchPath, `Info_Animation');;;][Help=4:Animation  
Info;Programm starten;Programm installieren;Programmdateien kopieren][bkgnd=!bkprg.bmp][sound=!  
click.wav]!program.bmp}
```



Doppeldecker

```
{ewc MVAAP, AAPlayPane, [noframe][showonly][position=2]video.flc}
```

```
{ewc  
MVT Der Flug eines Doppeldeckers  
BAR  
2,  
Tool  
barP  
ane  
2,  
[sou  
nd=  
click  
.wav  
]  
[mac  
ro=1  
:Pop  
upID  
(qch  
Path  
,  
'Pop  
up_  
Ani  
mati  
on_  
2')]  
[help  
=1:A  
nima  
tion/  
Vide  
o  
anse  
hen]  
!  
icn_  
avi.b  
mp}
```

```
{ewc MVAAP, AAPlayPane, [close]video.flc}
```

```
{ewc mvtbar2, ToolbarPane2, [Macro=4:PopupID(qchPath, `Info_Animation');;;][Help=4:Animation  
Info;Programm starten;Programm installieren;Programmdateien kopieren][bkgnd=!bkprg.bmp][sound=!  
click.wav]!program.bmp}
```




Titel

```
{ewc MVAAP, AAPlayPane, [noframe][showonly][position=2]video.fli}
```

```
{ewc Beschreib  
MVT  
BAR  
2,  
Tool  
barP  
ane  
2,  
[sou  
nd=  
click  
.wav  
]  
[mac  
ro=1  
:Pop  
upID  
(qch  
Path  
,  
'Pop  
up_  
Ani  
mati  
on_  
3')]  
[help  
=1:A  
nima  
tion/  
Vide  
o  
anse  
hen]  
!  
icn_  
avi.b  
mp}
```

```
{ewc MVAAP, AAPlayPane, [close]video.fli}
```

```
{ewc mvtbar2, ToolbarPane2, [Macro=4:PopupID(qchPath, `Info_Animation');;;][Help=4:Animation  
Info;Programm starten;Programm installieren;Programmdateien kopieren][bkgnd=!bkprg.bmp][sound=!  
click.wav]!program.bmp}
```



Golf III

```
{ewc MVAAP, AAPlayPane, [noframe][showonly][position=2]video.fli}
```

```
{ewc  
MVT Ein Golf III und seine Teile  
BAR  
2,  
Tool  
barP  
ane  
2,  
[sou  
nd=  
click  
.wav  
]  
[mac  
ro=1  
:Pop  
upID  
(qch  
Path  
,  
'Pop  
up_  
Ani  
mati  
on_  
4')]  
[help  
=1:A  
nima  
tion/  
Vide  
o  
anse  
hen]  
!  
icn_  
avi.b  
mp}
```

```
{ewc MVAAP, AAPlayPane, [close]video.fli}
```

```
{ewc mvtbar2, ToolbarPane2, [Macro=4:PopupID(qchPath, `Info_Animation');;;][Help=4:Animation  
Info;Programm starten;Programm installieren;Programmdateien kopieren][bkgnd=!bkprg.bmp][sound=!  
click.wav]!program.bmp}
```



Jet

```
{ewc MVAAP, AAPlayPane, [noframe][showonly][position=2]video.fli}
```

```
{ewc MVT Beschreib  
BAR  
2,  
Tool  
barP  
ane  
2,  
[sou  
nd=  
click  
.wav  
]  
[mac  
ro=1  
:Pop  
upID  
(qch  
Path  
,  
'Pop  
up_  
Ani  
mati  
on_  
5')]  
[help  
=1:A  
nima  
tion/  
Vide  
o  
anse  
hen]  
!  
icn_  
avi.b  
mp}
```

```
{ewc MVAAP, AAPlayPane, [close]video.fli}
```

```
{ewc mvtbar2, ToolbarPane2, [Macro=4:PopupID(qchPath, `Info_Animation');;;][Help=4:Animation  
Info;Programm starten;Programm installieren;Programmdateien kopieren][bkgnd=!bkprg.bmp][sound=!  
click.wav]!program.bmp}
```



VW-Kaefer

```
{ewc MVAAP, AAPlayPane, [noframe][showonly][position=2]video.fli}
```


```
{ewc  
MVT Ein animierter VW-Kaefer  
BAR  
2,  
Tool  
barP  
ane  
2,  
[sou  
nd=  
click  
.wav  
]  
[mac  
ro=1  
:Pop  
upID  
(qch  
Path  
,  
'Pop  
up_  
Ani  
mati  
on_  
6')]  
[help  
=1:A  
nima  
tion/  
Vide  
o  
anse  
hen]  
!  
icn_  
avi.b  
mp}
```

```
{ewc MVAAP, AAPlayPane, [close]video.fli}
```

```
{ewc mvtbar2, ToolbarPane2, [Macro=4:PopupID(qchPath, `Info_Animation');;;][Help=4:Animation  
Info;Programm starten;Programm installieren;Programmdateien kopieren][bkgnd=!bkprg.bmp][sound=!  
click.wav]!program.bmp}
```




Mann im All



```
{ewc  
MVT  
BAR  
2,  
Tool  
barP  
ane  
2,  
[sou  
nd=  
click  
.wav  
]  
[mac  
ro=1  
:Pop  
upID  
(qch  
Path  
  
,  
'Pop  
up_  
Ani  
mati  
on_  
7')]  
[help  
=1:A  
nima  
tion/  
Vide  
o  
anse  
hen]  
!  
icn_  
avi.b  
mp}
```

{ewc MVAAP, AAPlayPane, [close]video_all.flc}

```
{ewc mvtbar2, ToolbarPane2, [Macro=4:PopupID(qchPath, `Info_Animation');;;][Help=4:Animation  
Info;Programm starten;Programm installieren;Programmdateien kopieren][bkgnd=!bkprg.bmp][sound=!  
click.wav]!program.bmp}
```

PC-Spiel

```
{ewc MVAAP, AAPlayPane, [noframe][showonly][position=2]video.fli}
```

```
{ewc MVT Die PC-Spiel Special demnächst im Handel  
BAR  
2,  
Tool  
barP  
ane  
2,  
[sou  
nd=  
click  
.wav  
]  
[mac  
ro=1  
:Pop  
upID  
(qch  
Path  
,  
'Pop  
up_  
Ani  
mati  
on_  
8')]  
[help  
=1:A  
nima  
tion/  
Vide  
o  
anse  
hen]  
!  
icn_  
avi.b  
mp}
```

```
{ewc MVAAP, AAPlayPane, [close]video.fli}
```

```
{ewc mvtbar2, ToolbarPane2, [Macro=4:PopupID(qchPath, `Info_Animation');;;][Help=4:Animation  
Info;Programm starten;Programm installieren;Programmdateien kopieren][bkgnd=!bkprg.bmp][sound=!  
click.wav]!program.bmp}
```

Shuttle

```
{ewc MVAAP, AAPlayPane, [noframe][showonly][position=2]video.fli}
```

```
{ewc MVT Ein Flig des Space-Shuttles  
BAR  
2,  
Tool  
barP  
ane  
2,  
[sou  
nd=  
click  
.wav  
]  
[mac  
ro=1  
:Pop  
upID  
(qch  
Path  
,  
'Pop  
up_  
Ani  
mati  
on_  
9')]  
[help  
=1:A  
nima  
tion/  
Vide  
o  
anse  
hen]  
!  
icn_  
avi.b  
mp}
```

```
{ewc MVAAP, AAPlayPane, [close]video.fli}
```

```
{ewc mvtbar2, ToolbarPane2, [Macro=4:PopupID(qchPath, `Info_Animation');;;][Help=4:Animation  
Info;Programm starten;Programm installieren;Programmdateien kopieren][bkgnd=!bkprg.bmp][sound=!  
click.wav]!program.bmp}
```

MULTIMEDIA info

Multimedia

```
{ewc MVAAP, AAPlayPane, [noframe][showonly][position=2]video.flc}
```

```
{ewc MVT Tronic goes Multimedia  
BAR  
2,  
Tool  
barP  
ane  
2,  
[sou  
nd=  
click  
.wav  
]  
[mac  
ro=1  
:Pop  
upID  
(qch  
Path  
,  
'Pop  
up_  
Ani  
mati  
on_  
10')]  
[help  
=1:A  
nima  
tion/  
Vide  
o  
anse  
hen]  
!  
icn_  
avi.b  
mp}
```

```
{ewc MVAAP, AAPlayPane, [close]video.flc}
```



```
{ewc mvtbar2, ToolbarPane2, [Macro=4:PopupID(qchPath, `Info_Animation');;;][Help=4:Animation  
Info;Programm starten;Programm installieren;Programmdateien kopieren][bkgnd=!bkprg.bmp][sound=!  
click.wav]!program.bmp}
```

MULTIMEDIA info

Airboot

```
{ewc MVAAP, AAPlayPane, [noframe][showonly][position=2]video.flc}
```

```
{ewc  
MVT Ein Luftboot auf dem Meer  
BAR  
2,  
Tool  
barP  
ane  
2,  
[sou  
nd=  
click  
.wav  
]  
[mac  
ro=1  
:Pop  
upID  
(qch  
Path  
,  
'Pop  
up_  
Ani  
mati  
on_1  
1')]  
[help  
=1:A  
nima  
tion/  
Vide  
o  
anse  
hen]  
!  
icn_  
avi.b  
mp}
```

```
{ewc MVAAP, AAPlayPane, [close]video.flc}
```

```
{ewc mvtbar2, ToolbarPane2, [Macro=4:PopupID(qchPath, `Info_Animation');;;][Help=4:Animation  
Info;Programm starten;Programm installieren;Programmdateien kopieren][bkgnd=!bkprg.bmp][sound=!  
click.wav]!program.bmp}
```

Tronic

```
{ewc MVAAP, AAPlayPane, [noframe][showonly][position=2]video.fli}
```

```
{ewc MVT Animation des Tronic Logos  
BAR  
2,  
Tool  
barP  
ane  
2,  
[sou  
nd=  
click  
.wav  
]  
[mac  
ro=1  
:Pop  
upID  
(qch  
Path  
,  
'Pop  
up_  
Ani  
mati  
on_  
12')]  
[help  
=1:A  
nima  
tion/  
Vide  
o  
anse  
hen]  
!  
icn_  
avi.b  
mp}
```

```
{ewc MVAAP, AAPlayPane, [close]video.fli}
```

```
{ewc mvtbar2, ToolbarPane2, [Macro=4:PopupID(qchPath, `Info_Animation');;;][Help=4:Animation  
Info;Programm starten;Programm installieren;Programmdateien kopieren][bkgnd=!bkprg.bmp][sound=!  
click.wav]!program.bmp}
```

Gebäude

```
{ewc MVAAP, AAPlayPane, [noframe][showonly][position=2]video.fli}
```

```
{ewc MVT BAR 2, Tool barP  
ane 2, [sou nd=! click  
.wav ] [mac ro=1 :Pop  
upID (qch Path ,  
'Pop up_ Ani mati  
on_ 13')] [help =1:A  
nima tion/ Vide o  
anse hen] ! icn_  
avi.b mp}
```

Eine Kamerafahrt durch das Innere eines Gebäudes

```
{ewc MVAAP, AAPlayPane, [close]video.fli}
```

```
{ewc mvtbar2, ToolbarPane2, [Macro=4:PopupID(qchPath, `Info_Animation');;;][Help=4:Animation  
Info;Programm starten;Programm installieren;Programmdateien kopieren][bkgnd=!bkprg.bmp][sound=!  
click.wav]!program.bmp}
```

Raumjäger

```
{ewc MVAAP, AAPlayPane, [noframe][showonly][position=2]video.fli}
```

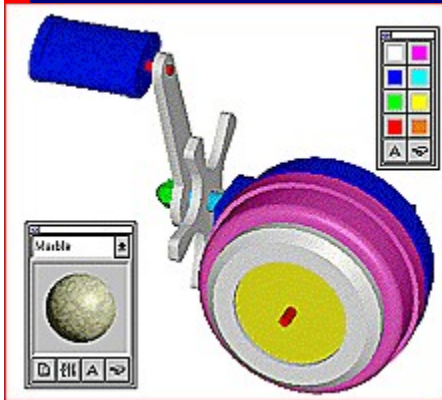
```
{ewc  
MVT Der Start eines Raumjägers  
BAR  
2,  
Tool  
barP  
ane  
2,  
[sou  
nd=  
click  
.wav  
]  
[mac  
ro=1  
:Pop  
upID  
(qch  
Path  
,  
'Pop  
up_  
Ani  
mati  
on_  
14')]  
[help  
=1:A  
nima  
tion/  
Vide  
o  
anse  
hen]  
!  
icn_  
avi.b  
mp}
```

```
{ewc MVAAP, AAPlayPane, [close]video.fli}
```



```
{ewc mvtbar2, ToolbarPane2, [Macro=4:PopupID(qchPath, `Info_Animation');;;][Help=4:Animation  
Info;Programm starten;Programm installieren;Programmdateien kopieren][bkgnd=!bkprg.bmp][sound=!  
click.wav]!program.bmp}
```


MULTIMEDIA info



DesignCAD 3D V5.0

Perfekte 3D-Konstruktionen

Mit der Komplexität eines CAD-Programms steigt gleichermaßen der Preis eines Systems. DesignCAD 3D beweist in eindrucksvoller Weise die Ausnahme von dieser Regel.

DesignCAD 3D ist ein echtes dreidimensionales CAD-System mit allen Möglichkeiten zur Konstruktion technischer Modelle oder Objekte, die bei Bedarf koloriert, schattiert und mit entsprechenden Oberflächenmaterialien ausgestattet werden können. Mit einer Slideshow, die sich auf recht einfache Weise realisieren läßt, wird es möglich, den Betrachter um oder in die Objekte zu führen und somit verschiedene Blickwinkel in einer simulierten Bewegung flüssig zu verbinden. Obwohl diese Software außerdem 3D-Shading beherrscht, handelt es sich nicht um ein 3D-Animationsprogramm mit Raytracing-Option; vielmehr legt DesignCAD seine Schwerpunkte auf den Konstruktionsbereich und setzt die erweiterten Fähigkeiten nur zur optischen Unterstützung ein.

Steffen John

{ewc
MVT
BAR
2,
Toolb
arPa
ne2,
[soun
d=!
click.
wav]
[macr
o=1:
Play
Scrip
t(hW
ndAp
p,
qchP
ath, [
NoM
sg]!
deca
d.mv
s')]

Die Slideshow zeigt einige Besonderheiten des Programms

[help
=1:Slid
esh
ow
anse
hen]!
icn_s
ld.bmp
p}
{ewc
MVT
BAR
2,
Toolb
arPa
ne2,
[soun
d=!
click.
wav]
[macr
o=1:
Exec
Task(
qchP
ath,`
demo
s/des
ignca
/dc3
w.ex
e', 0)]
[help
=1:Pr
ogra
mm
ausfi
g ½hr
en]!
icn_r
un.b
mp}

Demo-Version starten

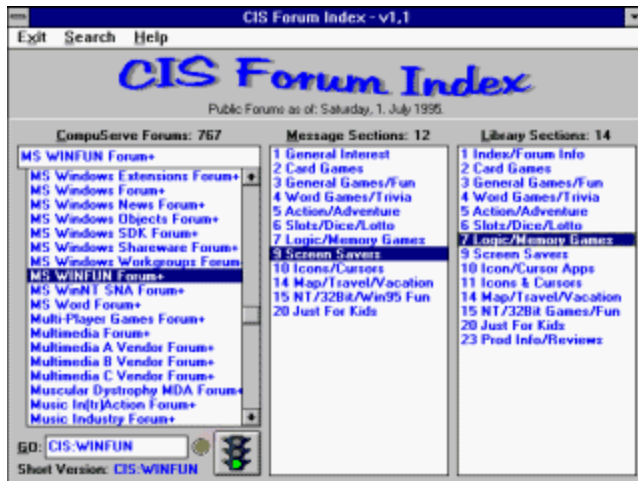
ARJ-Win 2.0



ARJ-Win ist eine Windows-Oberfläche für die Komprimierungsprogramme ARJ, ZIP und RAR. Über 100 verschiedene Funktionen regeln das Komprimieren der Dateien und bieten viele Annehmlichkeiten, die von anderen Oberflächen unterschlagen werden.

```
{ewc mvtbar2, ToolbarPane2, [Macro=4:PopupID(qchPath, `Info_Shareware');;ExecTask(qchPath,
`share/vorstell/arjwin/install.exe',0);][Help=4:Shareware Info;Programm starten;Programm
installieren;Programmdateien kopieren][bkgnd=!bkprg.bmp][sound=!click.wav]!program.bmp}
```

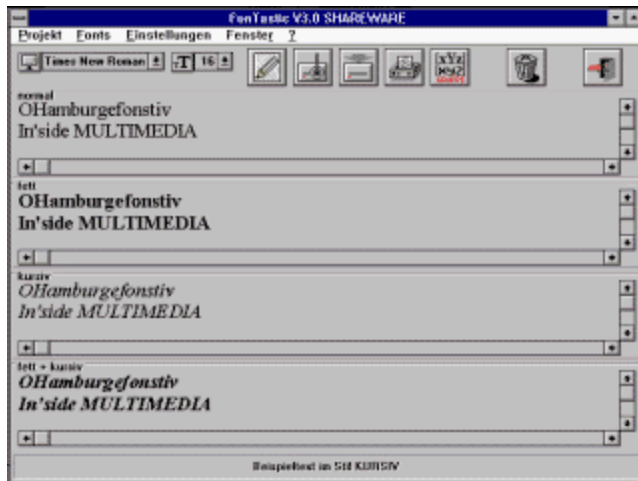
CIS Forum Index 1.1



Das Programm listet Informationen über 767 verschiedene CompuServe-Dienste, zeigt die Zugangsbefehle an und führt sie aus, wenn der CompuServe-WinCIM geladen ist.


```
{ewc mvtbar2, ToolbarPane2, [Macro=4:PopupID(qchPath, `Info_Shareware');ExecTask(qchPath,
`share/vorstell/cisforum/cisforum.exe',0);;CopyFiles(qchPath, `share/vorstell/cisforum',
`c:/share/vorstell/cisforum')][Help=4:Shareware Info;Programm starten;Programm
installieren;Programmdateien kopieren][bkgnd=!bkprg.bmp][sound=!click.wav]!program.bmp}
```

FonTastic 3.0



Das Utility zeigt das Erscheinungsbild aller Windows-Schriften an, druckt Kataloge aus und faßt Fonts zu Gruppen zusammen.

```
{ewc mvtbar2, ToolbarPane2, [Macro=4:PopupID(qchPath, `Info_Shareware');;ExecTask(qchPath,
`share/vorstell/fontastc/setup.exe',0);][Help=4:Shareware Info;Programm starten;Programm
installieren;Programmdateien kopieren][bkgnd=!bkprg.bmp][sound=!click.wav]!program.bmp}
```

Julietta 3.0



Der Flipper für Windows setzt sich aus vielen Dutzend Flippermodulen zusammen. Gespielt wird mit den beiden Maustasten. Mit dabei: ein Editor zum Basteln von eigenen Modulen.

```
{ewc mvtbar2, ToolbarPane2, [Macro=4:PopupID(qchPath, `Info_Shareware');ExecTask(qchPath,
`share/vorstell/julietta/jul300.exe',0);ExecTask(qchPath, `share/vorstell/julietta/install.exe',0);]
[Help=4:Shareware Info;Programm starten;Programm installieren;Programmdateien kopieren]][bkgnd=!
bkprg.bmp][sound=!click.wav]!program.bmp}
```

Popup-Wörterbuch 2.0



Dieses Wörterbuch steht in allen Windows-Anwendungen zur Verfügung. Sobald ein deutsches oder ein englisches Wort in die Zwischenablage gelegt wird, wird es aktiv und präsentiert die Übersetzung.

```
{ewc mvtbar2, ToolbarPane2, [Macro=4:PopupID(qchPath, `Info_Shareware');ExecTask(qchPath,
`share/vorstell/popupw/dict.exe',0);;CopyFiles(qchPath, `share/vorstell/popupw',
`c:/share/vorstell/popupw')][Help=4:Shareware Info;Programm starten;Programm
installieren;Programmdateien kopieren][bkgnnd=!bkprg.bmp][sound=!click.wav]!program.bmp}
```

ro-Visitenkarte 1.0

ro-VISITENKARTE * unregistrierte Sharewareversion

Datei Bearbeiten Vorlagen Drucken Hilfe

test

Titel: Dr.

Name: Kilian

Vorname: Peter

Firma: Typemania

Straße/Postfach: Rowuhdstr. 22

PLZ: 14169

Wohnort: Berlin

Telefon 1: 030-2222222

Telefon 2: 030-3333333

Telefax: 030-4444444

Vorschau:

Neu STRG+N

Öffnen STRG+O

Speichern F2

Vorlage zuordnen F4

Drucken F5

Ende STRG+X

Vorschau:

Titel: Dr. Kilian

Firma: Typemania

Straße/Postfach: Rowuhdstr. 22

PLZ: 14169

Wohnort: Berlin

Telefon 1: 030-2222222

Telefon 2: 030-3333333

Telefax: 030-4444444

Das Programm nimmt alle persönlichen Daten entgegen und verwendet sie zum Ausfüllen einer Visitenkarte. Fast 50 Visitenkarten liegen als Layout bereits vor, weitere können selbst angelegt werden.


```
{ewc mvtbar2, ToolbarPane2, [Macro=4:PopupID(qchPath, `Info_Shareware');;ExecTask(qchPath,
`share/vorstell/rovisite/setup.exe',0);][Help=4:Shareware Info;Programm starten;Programm
installieren;Programmdateien kopieren][bkgnd=!bkprg.bmp][sound=!click.wav]!program.bmp}
```

TZ-Minigolf 1.0



Das Golf-Programm für Windows führt sie auf einen Minigolfplatz mit 18 Löchern (6 in der Testversion). Mit der Maus werden die Bälle über den Parcours geschossen. Für 1-4 Spieler.

```
{ewc mvtbar2, ToolbarPane2, [Macro=4:PopupID(qchPath, `Info_Shareware');;ExecTask(qchPath,
`share/vorstell/tzmigolf/disk1/install.exe',0);][Help=4:Shareware Info;Programm starten;Programm
installieren;Programmdateien kopieren][bkgnd=!bkprg.bmp][sound=!click.wav]!program.bmp}
```

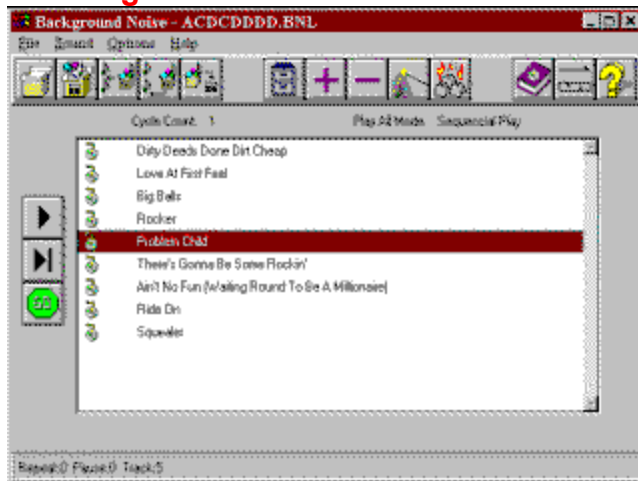
WordWare 4.0



WordWare bindet 55 neue Makros in WinWord 6.0 ein. Die Installation erfolgt über eine DOC-Datei. Anschließend stehen viele neue Funktionen bereit, etwa ein Terminkalender und ein CD-Audio-Player

```
{ewc mvtbar2, ToolbarPane2, [Macro=4:PopupID(qchPath, `Info_Shareware');;;CopyFiles(qchPath,
`share/vorstell/wordware', `c:/share/vorstell/wordware')][Help=4:Shareware Info;Programm
starten;Programm installieren;Programmdateien kopieren][bkgnd=!bkprg.bmp][sound=!click.wav]!
program.bmp}
```

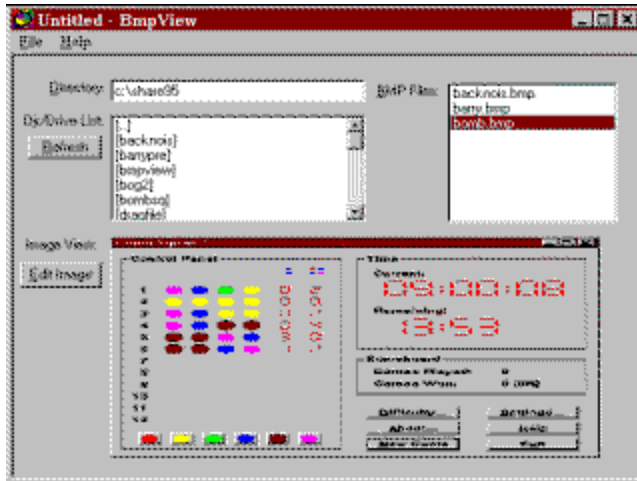
Background Noise 1.52



Das Programm für Windows 95 spielt Sounddateien, Videos und Audio-CDs ab. Die Reihenfolge der Titel wird in einer Liste festgehalten.

```
{ewc mvtbar2, ToolbarPane2, [Macro=4:PopupID(qchPath, `Info_Shareware');;ExecTask(qchPath,
`share/win95/backnois/setup.exe',0);][Help=4:Shareware Info;Programm starten;Programm
installieren;Programmdateien kopieren][bkgnd=!bkprg.bmp][sound=!click.wav]!program.bmp}
```

BMPView 1.0



Das Utility für Windows 95 entdeckt BMP-Dateien auf der Festplatte und zeigt eine Vorschau des Bildmotivs.


```
{ewc mvtbar2, ToolbarPane2, [Macro=4:PopupID(qchPath, `Info_Shareware');ExecTask(qchPath,
`share/win95/bmpview/bmpview.exe',0);;CopyFiles(qchPath, `share/win95/bmpview',
`c:/share/win95/bmpview')][Help=4:Shareware Info;Programm starten;Programm
installieren;Programmdateien kopieren][bkngnd=!bkprg.bmp][sound=!click.wav]!program.bmp}
```

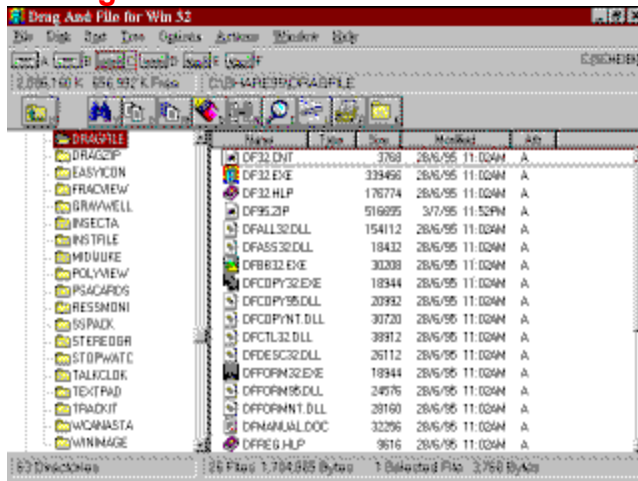
Bomb Squad 2



Bei diesem Spiel für Windows 95 muß ein vom Computer vorgegebener Farbcode entschlüsselt werden, bevor die Zeit abläuft.

```
{ewc mvtbar2, ToolbarPane2, [Macro=4:PopupID(qchPath, `Info_Shareware');;ExecTask(qchPath,
`share/win95/bombsq/setup.exe',0);][Help=4:Shareware Info;Programm starten;Programm
installieren;Programmdateien kopieren][bkgnd=!bkprg.bmp][sound=!click.wav]!program.bmp}
```


Drag and File 95 1.0



Dieser alternative Dateimanager für Windows 95 hat einiges auf den Kasten. Er komprimiert z.B. Dateien und zeigt den Inhalt von Bildern oder Texten an.

```
{ewc mvtbar2, ToolbarPane2, [Macro=4:PopupID(qchPath, `Info_Shareware');ExecTask(qchPath,
`share/win95/dragfile/df32.exe',0);;CopyFiles(qchPath, `share/win95/dragfile', `c:/share/win95/dragfile')]
[Help=4:Shareware Info;Programm starten;Programm installieren;Programmdateien kopieren]][bkgnd=!
bkprg.bmp][sound=!click.wav]!program.bmp}
```

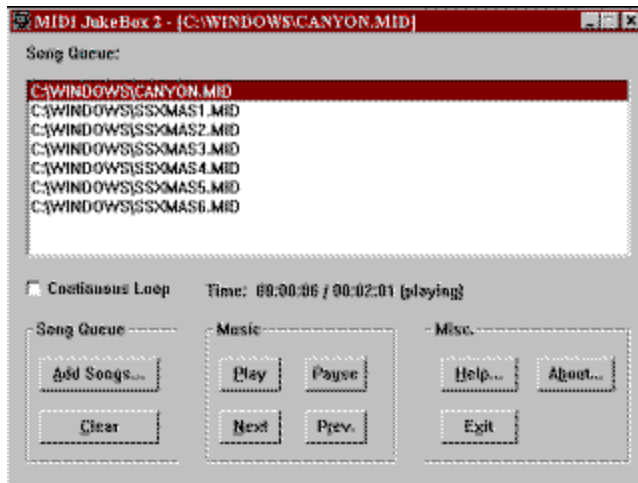
Easy Icons 95 3.1



Das Utility für Windows 95 extrahiert Icons aus EXE- und DLL-Dateien und fügt sie zu neuen Bibliotheken zusammen.

```
{ewc mvtbar2, ToolbarPane2, [Macro=4:PopupID(qchPath, `Info_Shareware');ExecTask(qchPath,
`share/win95/easyicon/easyicon.exe',0);ExecTask(qchPath, `share/win95/easyicon/setup.exe',0);]
[Help=4:Shareware Info;Programm starten;Programm installieren;Programmdateien kopieren]][bkgnd=!
bkprg.bmp][sound=!click.wav]!program.bmp}
```

MIDI Jukebox 2



MIDI Jukebox 2 für Windows 95 erkennt Sounddateien der Formate Wave und MIDI und spielt sie ab.


```
{ewc mvtbar2, ToolbarPane2, [Macro=4:PopupID(qchPath, `Info_Shareware');;ExecTask(qchPath,
`share/win95/midijuke/setup.exe',0);][Help=4:Shareware Info;Programm starten;Programm
installieren;Programmdateien kopieren][bkgnd=!bkprg.bmp][sound=!click.wav]!program.bmp}
```

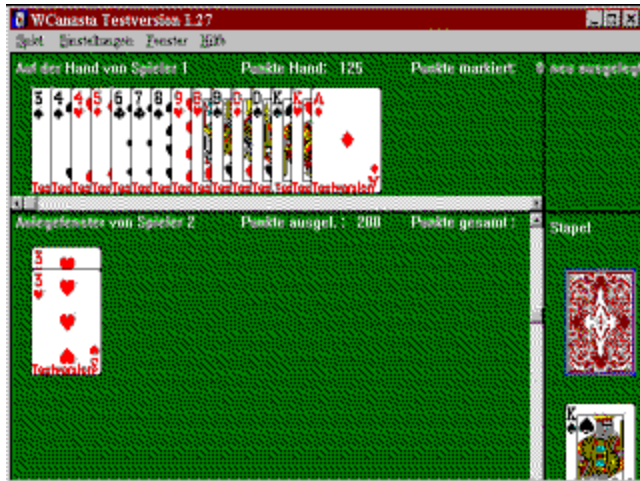
Polyview 1.91



Polyview ist ein Bildbetrachter für die gängigsten Bitmap-Formate. Das Tool für Windows 95 erkennt auch die Bilder einer Kodak Photo-CD.

```
{ewc mvtbar2, ToolbarPane2, [Macro=4:PopupID(qchPath, `Info_Shareware');ExecTask(qchPath,
`share/win95/polyview/polyview.exe',0);;CopyFiles(qchPath, `share/win95/polyview',
`c:/share/win95/polyview')][Help=4:Shareware Info;Programm starten];Programm
installieren;Programmdateien kopieren][bkgnd=!bkprg.bmp][sound=!click.wav]!program.bmp}
```

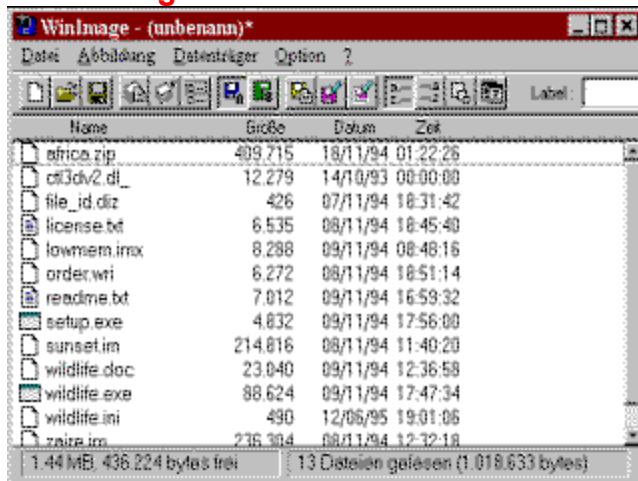
WCanasta 1.27



Umsetzung des bekannten Kartenspiels Canasta für Windows 95. Viele Funktionen sind allerdings erst in der Vollversion zugänglich.

```
{ewc mvtbar2, ToolbarPane2, [Macro=4:PopupID(qchPath, `Info_Shareware');ExecTask(qchPath,
`share/win95/wcanasta/wcanasta.exe',0);;CopyFiles(qchPath, `share/win95/wcanasta',
`c:/share/win95/wcanasta')][Help=4:Shareware Info;Programm starten;Programm
installieren;Programmdateien kopieren][bkgnnd=!bkprg.bmp][sound=!click.wav]!program.bmp}
```

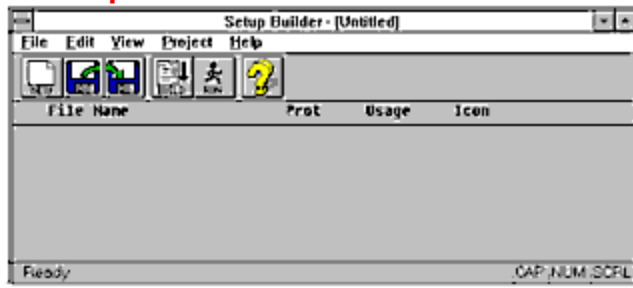
WinImage 2.10a



WinImage für Windows 95 legt Imagedateien von Disketten an, verwaltet sie auf der Festplatte und schreibt sie bei Bedarf auf eine Diskette zurück.

```
{ewc mvtbar2, ToolbarPane2, [Macro=4:PopupID(qchPath, `Info_Shareware');ExecTask(qchPath,
`share/win95/winimage/winimage.exe',0);;CopyFiles(qchPath, `share/win95/winimage',
`c:/share/win95/winimage')][Help=4:Shareware Info;Programm starten;Programm
installieren;Programmdateien kopieren][bkgnnd=!bkprg.bmp][sound=!click.wav]!program.bmp}
```

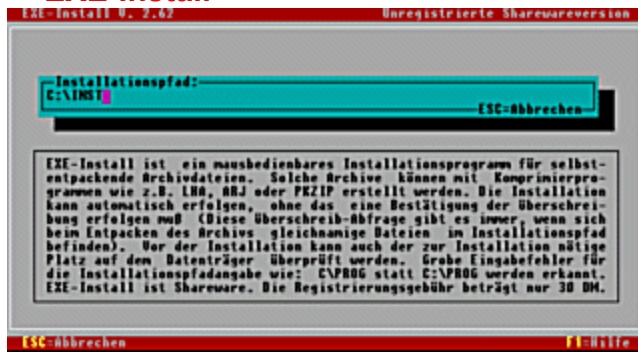
Setup Builder



Setup Builder ist ein Tool zur Erstellung von Installationsroutinen für Windows-Programme


```
{ewc mvtbar2, ToolbarPane2, [Macro=4:PopupID(qchPath, `Info_Shareware');;ExecTask(qchPath,
`share/tools/builder/setup.exe',0);][Help=4:Shareware Info;Programm starten;Programm
installieren;Programmdateien kopieren][bkgnd=!bkprg.bmp][sound=!click.wav]!program.bmp}
```

EXE-Install



EXE-INSTALL ist ein mausbedienbares Installationsprogramm für selbstentpackende Archivdateien unter DOS.

```
{ewc mvtbar2, ToolbarPane2, [Macro=4:PopupID(qchPath, `Info_Shareware');;ExecTask(qchPath,
`share/tools/exeinst/install.exe',0);][Help=4:Shareware Info;Programm starten;Programm
installieren;Programmdateien kopieren][bkgnd=!bkprg.bmp][sound=!click.wav]!program.bmp}
```

Faxmail for Windows



All the Fax
Machines
in the world
are your
printers
with:

FaxMail for
Windows

Copyright © 1990-1995
Jon Kraemer

by:
ElectraSoft

FAXMAIL FOR WINDOWS ist ein Programm, das es Ihnen aus jeder Windows-Anwendung erlaubt, ein Fax zu versenden.

```
{ewc mvtbar2, ToolbarPane2, [Macro=4:PopupID(qchPath, `Info_Shareware');;ExecTask(qchPath,
`share/tools/faxmail/install.exe',0);][Help=4:Shareware Info;Programm starten;Programm
installieren;Programmdateien kopieren][bkgnd=!bkprg.bmp][sound=!click.wav]!program.bmp}
```

TURBO ANTI-VIRUS PROF.



TURBO ANTI-VIRUS PROFESSIONAL. Eine Scan-Only-Version von Turbo Anti Virus Professional 9.40. TNTSCAN findet alle Viren, die auch die Vollversion findet, kann diese aber nicht entfernen.

```
{ewc mvtbar2, ToolbarPane2, [Macro=4:PopupID(qchPath, `Info_Shareware');;;CopyFiles(qchPath,
`share/tools/tntscan', `c:/share/tools/tntscan')][Help=4:Shareware Info;Programm starten;Programm
installieren;Programmdateien kopieren][bkgnd=!bkprg.bmp][sound=!click.wav]!program.bmp}
```

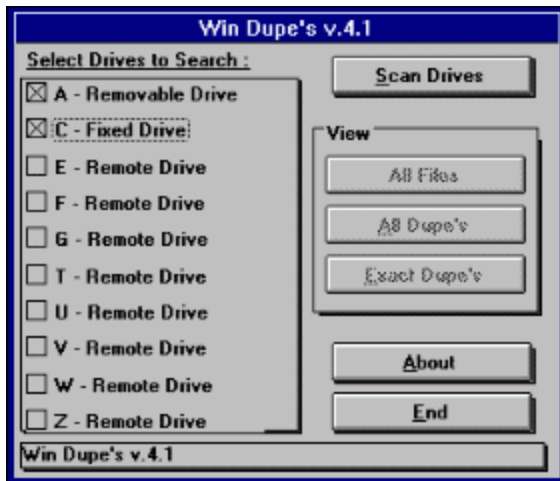
Label 2000



LABEL 2000 ist ein vielseitiges Etikettierprogramm für MS-Windows


```
{ewc mvtbar2, ToolbarPane2, [Macro=4:PopupID(qchPath, `Info_Shareware');;ExecTask(qchPath,
`share/tools/label200/setup.exe',0);][Help=4:Shareware Info;Programm starten;Programm
installieren;Programmdateien kopieren][bkgnd=!bkprg.bmp][sound=!click.wav]!program.bmp}
```

WIN DUPE 4.1



WIN DUPE ist ein Programm, das, wie der Name schon sagt, zur Duplizierung von Disketten gedacht ist.

```
{ewc mvtbar2, ToolbarPane2, [Macro=4:PopupID(qchPath, `Info_Shareware');ExecTask(qchPath,
`share/tools/windupe/windupe.exe',0);;CopyFiles(qchPath, `share/tools/windupe',
`c:/share/tools/windupe')][Help=4:Shareware Info;Programm starten;Programm
installieren;Programmdateien kopieren]][bkgnnd=!bkprg.bmp]][sound=!click.wav]!program.bmp}
```

Filework 3.0



Mit diesem "kleinen" Programm können Dateioperationen in Windows einfach und effizient gehandhabt werden. Aus der Fileliste kann eine oder mehrere Dateien selektiert oder bearbeitet werden.

```
{ewc mvtbar2, ToolbarPane2, [Macro=4:PopupID(qchPath, `Info_Shareware');;ExecTask(qchPath,
`share/tools/filework/setup.exe',0);][Help=4:Shareware Info;Programm starten;Programm
installieren;Programmdateien kopieren][bkgnd=!bkprg.bmp][sound=!click.wav]!program.bmp}
```

ELWIN 2.0.5

```
Elwin - [c:\jul95\elwin205\top id.dir]
File Edit Search Preferences Window Help
PROGRAMMNAME: ELWIN
VERSION      : 2.0.5
AUTOR       : Little Wing
SPRACHE     : Englisch
RUBRIKEN    : Textverarbeitung
SYSTEM      : Windows
BESCHREIBUNG: sehr guter und mächtiger Editor

"ELWIN" ist ein von UNIX UI kommender sehr guter
und mächtiger Editor, der für MS-Windows umge-
setzt wurde. Es ist möglich jegliche Art von Fonts
(Schriftarten) sofort zu verwenden. Er beinhaltet
eine sehr gute Such- und Editierfunktion.

11:55 02/95
```

ELWIN ist ein von UNIX VI kommender sehr guter und mächtiger Editor, der für Windows umgesetzt wurde.

```
{ewc mvtbar2, ToolbarPane2, [Macro=4:PopupID(qchPath, `Info_Shareware');;;CopyFiles(qchPath,
`share/tools/elwin', `c:/share/tools/elwin')][Help=4:Shareware Info;Programm starten;Programm
installieren;Programmdateien kopieren][bkgnd=!bkprg.bmp][sound=!click.wav]!program.bmp}
```

Drak



Drak ist eine neue Variante des Klassikers Tetris.


```
{ewc mvtbar2, ToolbarPane2, [Macro=4:PopupID(qchPath, `Info_Shareware');;;CopyFiles(qchPath,
`share/spiele/drak', `c:/share/spiele/drak')][Help=4:Shareware Info;Programm starten;Programm
installieren;Programmdateien kopieren][bkgnd=!bkprg.bmp][sound=!click.wav]!program.bmp}
```

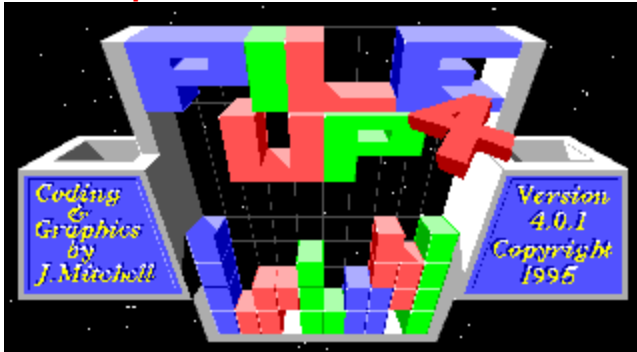
Mordor



Ein Fantasy-Rollen-Spiel für Windows.

```
{ewc mvtbar2, ToolbarPane2, [Macro=4:PopupID(qchPath, `Info_Shareware');;ExecTask(qchPath,
`share/spiele/mordor/setup.exe',0);][Help=4:Shareware Info;Programm starten;Programm
installieren;Programmdateien kopieren][bkgnd=!bkprg.bmp][sound=!click.wav]!program.bmp}
```

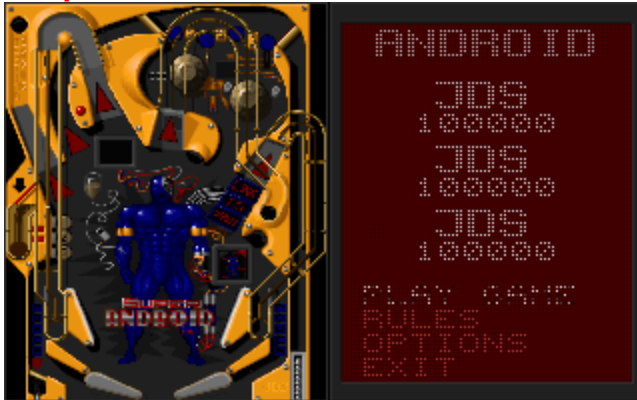
Pile-Up



Pile-Up ist ein Puzzle-Spiel unter DOS.

```
{ewc mvtbar2, ToolbarPane2, [Macro=4:PopupID(qchPath, `Info_Shareware');;;CopyFiles(qchPath,
`share/spiele/pile_up', `c:/share/spiele/pile_up')][Help=4:Shareware Info;Programm starten;Programm
installieren;Programmdateien kopieren][bkgnd=!bkprg.bmp][sound=!click.wav]!program.bmp}
```

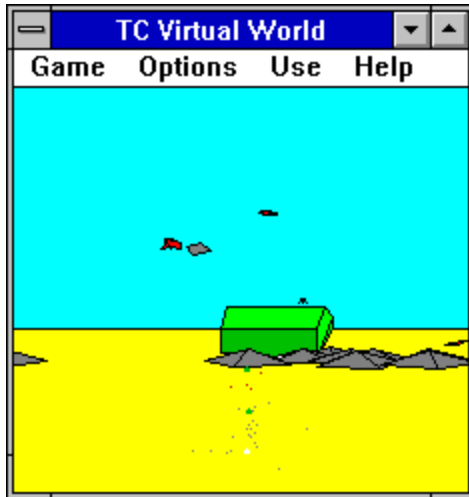
Epic Pinball 2.1



EPIC PINBALL ist mit eine der besten Flipper-Umsetzungen, die auf dem Markt sind.

```
{ewc mvtbar2, ToolbarPane2, [Macro=4:PopupID(qchPath, `Info_Shareware');;;CopyFiles(qchPath,
`share/spiele/pinball', `c:/share/spiele/pinball')][Help=4:Shareware Info;Programm starten;Programm
installieren;Programmdateien kopieren][bkgnd=!bkprg.bmp][sound=!click.wav]!program.bmp}
```

TC VIRTUAL WORLD



Ein weiteres Spiel der TC-Reihe von Anthony Carin.


```
{ewc mvtbar2, ToolbarPane2, [Macro=4:PopupID(qchPath, `Info_Shareware');ExecTask(qchPath,
`share/spiele/vr_world/wwworld.exe',0);;CopyFiles(qchPath, `share/spiele/vr_world',
`c:/share/spiele/vr_world')][Help=4:Shareware Info;Programm starten;Programm
installieren;Programmdateien kopieren][bkgnd=!bkprg.bmp][sound=!click.wav]!program.bmp}
```

WinChess



WINCHEES ist, wie der Name schon eindeutig erkennen läßt, ein Schachspiel für Windows.

```
{ewc mvtbar2, ToolbarPane2, [Macro=4:PopupID(qchPath, `Info_Shareware');ExecTask(qchPath,
`share/spiele/winchess/winchess.exe',0);;CopyFiles(qchPath, `share/spiele/winchess',
`c:/share/spiele/winchess')][Help=4:Shareware Info;Programm starten;Programm
installieren;Programmdateien kopieren][bkgrnd=!bkprg.bmp][sound=!click.wav]!program.bmp}
```

Midiform



Midiform ist ein Programm zum Konvertieren von MIDI-Formaten unter OS/2.

```
{ewc mvtbar2, ToolbarPane2, [Macro=4:PopupID(qchPath, `Info_Shareware');;;CopyFiles(qchPath,
`share/os2/midiform', `c:/share/os2/midiform')][Help=4:Shareware Info;Programm starten;Programm
installieren;Programmdateien kopieren][bkgnd=!bkprg.bmp][sound=!click.wav]!program.bmp}
```

OS/2 Commander



Einer der besten Norton Commander Clones für OS/2.

```
{ewc mvtbar2, ToolbarPane2, [Macro=4:PopupID(qchPath, `Info_Shareware');;;CopyFiles(qchPath,
`share/os2/os2comma', `c:/share/os2/os2comma')][Help=4:Shareware Info;Programm starten;Programm
installieren;Programmdateien kopieren][bkgnd=!bkprg.bmp][sound=!click.wav]!program.bmp}
```

WPS Unzip



WPS Unzip für ARC, ARJ, LZH, TAR, Z, ZIP und ZOO.


```
{ewc mvtbar2, ToolbarPane2, [Macro=4:PopupID(qchPath, `Info_Shareware');;;CopyFiles(qchPath,
`share/os2/wuz13', `c:/share/os2/wuz13')][Help=4:Shareware Info;Programm starten;Programm
installieren;Programmdateien kopieren][bkgnd=!bkprg.bmp][sound=!click.wav]!program.bmp}
```

Itty-Bitty Black Book/2



Adreßbuch mit Telefonwahl für OS/2.

```
{ewc mvtbar2, ToolbarPane2, [Macro=4:PopupID(qchPath, `Info_Shareware');;;CopyFiles(qchPath,
`share/os2/ibb124', `c:/share/os2/ibb124')][Help=4:Shareware Info;Programm starten;Programm
installieren;Programmdateien kopieren]][bkgnd=!bkprg.bmp][sound=!click.wav]!program.bmp}
```

HPFSTool - PM Undelete



Dieses Programm ist in der Lage, gelöschte Dateien auf OS/2-HPFS-Laufwerken wiederherzustellen.

```
{ewc mvtbar2, ToolbarPane2, [Macro=4:PopupID(qchPath, `Info_Shareware');;;CopyFiles(qchPath, `share/os2/hpfstool', `c:/share/os2/hpfstool')][Help=4:Shareware Info;Programm starten;Programm installieren;Programmdateien kopieren][bkgnd=!bkprg.bmp][sound=!click.wav]!program.bmp}
```

KEYBOARD.C



Stellt Ihnen die Tasten Num-, Caps-, ScrollLock optional in DOS/WINDOWS-Sitzungen zur Verfügung.

```
{ewc mvtbar2, ToolbarPane2, [Macro=4:PopupID(qchPath, `Info_Shareware');;;CopyFiles(qchPath,
`share/os2/kbdset', `c:/share/os2/kbdset')][Help=4:Shareware Info;Programm starten;Programm
installieren;Programmdateien kopieren][bkgnd=!bkprg.bmp][sound=!click.wav]!program.bmp}
```

FontView



Font View mit Drag & Drop (AFM, OFM und PFM) für OS/2.


```
{ewc mvtbar2, ToolbarPane2, [Macro=4:PopupID(qchPath, `Info_Shareware');;;CopyFiles(qchPath,
`share/os2/fontvu', `c:/share/os2/fontvu')][Help=4:Shareware Info;Programm starten;Programm
installieren;Programmdateien kopieren][bkgnd=!bkprg.bmp][sound=!click.wav]!program.bmp}
```

Font Folder



Font Folder 1.1a, zum Katalogisieren der Fonts unter OS/2.

```
{ewc mvtbar2, ToolbarPane2, [Macro=4:PopupID(qchPath, `Info_Shareware');;;CopyFiles(qchPath,
`share/os2/fntf11', `c:/share/os2/fntf11')][Help=4:Shareware Info;Programm starten;Programm
installieren;Programmdateien kopieren][bkgnd=!bkprg.bmp][sound=!click.wav]!program.bmp}
```

ACDSee v1.2



ACDSee v1.2 ist ein Bitmap-Viewer für Windows.

```
{ewc mvtbar2, ToolbarPane2, [Macro=4:PopupID(qchPath, `Info_Shareware');ExecTask(qchPath,
`share/grafik/acdsee/acdsee.exe',0);;CopyFiles(qchPath, `share/grafik/acdsee', `c:/share/grafik/acdsee')]
[Help=4:Shareware Info;Programm starten;Programm installieren;Programmdateien kopieren]][bkgnd=!
bkprg.bmp][sound=!click.wav]!program.bmp}
```

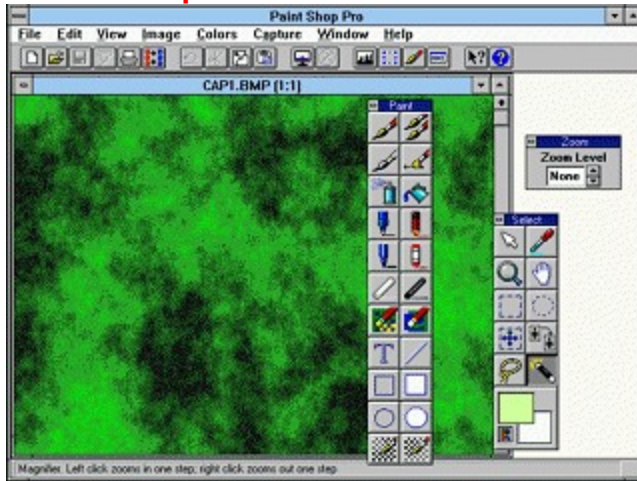
PhotoVision Pro



PhotoVision Pro ist ein Bildbearbeitungs- und Manipulationsprogramm für Windows.

```
{ewc mvtbar2, ToolbarPane2, [Macro=4:PopupID(qchPath, `Info_Shareware');;ExecTask(qchPath,
`share/grafik/photovis/setup.exe',0);][Help=4:Shareware Info;Programm starten;Programm
installieren;Programmdateien kopieren][bkgnd=!bkprg.bmp][sound=!click.wav]!program.bmp}
```

PaintShop Pro 3.0



Bildbearbeitungsprogramm für Windows.


```
{ewc mvtbar2, ToolbarPane2, [Macro=4:PopupID(qchPath, `Info_Shareware');;ExecTask(qchPath,
`share/grafik/psp30/setup.exe',0);][Help=4:Shareware Info;Programm starten;Programm
installieren;Programmdateien kopieren][bkgnd=!bkprg.bmp][sound=!click.wav]!program.bmp}
```




3D-Bild

Der Leviathan

In der vorherigen Ausgabe der In'side MULTIMEDIA stellten wir Ihnen zum ersten Mal ein Bild aus unserer 3D-Galerie unter dem Titel "Medial" vor. Hier können Sie sich nun das Lösungsbild anschauen und mit Ihrem Eindruck vergleichen.


```
{ewc
MVT Lösungsbild "Medial"
BAR
2,
Toolb
arPa
ne2,
[soun
d=!
click.
wav]
[macr
o=1:
Popu
pID(q
chPa
th,`la
by')]
[help
=1:Bil
d
anse
hen]!
icn_b
mp.b
mp}
```


Das neue Bild

Unser 3D-Vorschlag im September heißt Leviathan. Erstellt wurde die 3D-Phantasie von Thomas Morgen. Und nun viel Spaß mit dem mythischen Ungeheuer.

```
{ewc
MVT 3D-Bild "Leviathan"
BAR
2,
Toolb
arPa
ne2,
[soun
d=!
click.
wav]
[macr
o=1:
Popu
pID(q
chPa
```

th,`3
d1')]
[help
=1:Bill
d
anse
hen]!
icn_b
mp.b
mp}





In letzter Minute



ELECTRONICS

Samsung mit neuen Pentium-Notebook

Samsung Electronics America (SEA) stellte auf der PC Expo in New York (20. - 22. Juni 1995) ein neues, auf dem Pentium-Prozessor beruhendes Notebook vor. Das Notebook mit dem Produktnamen SENS800 wird mit bis zu 1 GB Festplattenkapazität, einem DSTN- oder Farbaktiv-Display (TFT), eingebautem Mikrofon und Lautsprechern, einer integrierten 16-Bit Stereo-Soundkarte und 8 MB Hauptspeicher geliefert. Der Hauptspeicher ist bis auf 40 MB erweiterbar. Derzeit wird dieses Notebook mit Intels Pentium P54LM/75 MHz Prozessor ausgeliefert. Ein Upgrade auf die 90 MHz-Version ist vorgesehen. Die Grafikkarte verfügt über 1 MB DRAM. Optional ist eine Docking Station mit integriertem CD-ROM-Laufwerk für 599 Dollar zu haben. Das von Samsung entwickelte Power Management System (PMS) läßt das Notebook bis zu vier Stunden netzunabhängig arbeiten. Ein PCMCIA-II und -III-Slot runden das Angebot ab.

In letzter Minute



3M kündigt TR-2 und TR-3 Minicartridge an

Die amerikanische Firma 3M, weltgrößter Hersteller und Vertrieb von Sicherungsbändern, hat zwei neue Minicartridges als Teil der neuen Bandprodukte angekündigt, die über ein extrem hohes Datenvolumen verfügen. Diese hohe Kapazität wird durch die Travan-Plattform realisiert, die von 3M entwickelt wurde. Das Patent dafür liegt ebenfalls bei 3M. Bei der TR-2-Cartridge handelt es sich um ein modifiziertes Band auf QIC-3010 Basis, das unkomprimiert ein Datenvolumen von 800 MB und komprimiert bis zu 1,6 GB aufnehmen kann. Die TR-3-Cartridge ist eine modifizierte Version des QIC-3020 Bandes und nimmt unkomprimiert 1,6 GB (komprimiert bis zu 3,2 GB) Daten auf. Der Verkaufspreis für die beiden Cartridges wird bei rund 43 Dollar liegen. Sie sollen im Laufe des dritten Quartals 1995 erhältlich sein. Travan-Streamer sind kompatibel zum QIC- und QIC-Wide-Standard. Für Ende 1995 wurde gleichzeitig noch die TR-4-Cartridge mit bis zu 4 GB Kapazität angekündigt.

In letzter Minute



Adobe übernimmt Frame

Frei nach dem Motto: "Wenn Du einen Konkurrenten nicht besiegen kannst, dann kaufe ihn einfach auf!" gab Adobe Systems, Hersteller von Software aus dem Bildbearbeitungsbereich wie PageMaker und Acrobat, die Übernahme des Mitbewerbers Frame Technology bekannt. Bewerkstelligt werden soll die Übernahme durch einen Aktientausch in Höhe von rund 500 Millionen Dollar. Die Übernahme kam für die meisten Experten völlig unerwartet, man hielt Adobe nach dem Kauf von Aldus im letzten Jahr für "gesättigt".

In letzter Minute

Backup-Programm von Conner für OS/2

Die Conner Tape Products Group, eine Tochter des amerikanischen Herstellers Conner Peripherals Inc., hat ihre Backup-Software Backup Exec speziell für OS/2 auf den Markt gebracht. Die DOS- und Windows-Versionen sind bereits seit längerer Zeit verfügbar. Backup Exec OS/2 basiert auf diesen Versionen und zeichnet sich durch den Einsatz von GUI (Graphical User Interface) aus. Künftig wird diese Version ebenfalls zusammen mit Conner-Streamern auf QIC- oder DAT-Basis im Bundle ausgeliefert. Registrierte Anwender erhalten auf Wunsch ein entsprechendes Update. Backup Exec OS/2 unterstützt alle Features von OS/2 wie Drag and Drop, HPFS-Support, Soft- und Hardwarekompression. Menü und Bedienung sind übrigens völlig gleich mit der DOS-/Windows-Version. Das Update für registrierte Anwender kostet 99 Dollar.

In letzter Minute

Neues Performance-Center von Sybase

Auf der PC Expo hat Sybase Inc. ein Performance-Center aus 60 vernetzten PCs vorgestellt. Mit diesem Performance Center will man vor allem auf den neuen Weg von Sybase auf den Client/Server-Markt im Bereich der auf Intel-Prozessoren basierenden Systeme hinweisen. Bis Ende 1996 soll dieses Performance Center auf über 900 vernetzte PCs ausgebaut werden.



Apple

Apple Deutschland im Aufwind

Gut geht es der deutschen Niederlassung von Apple. Der Anteil am deutschen PC-Markt stieg nach Apple-Angaben im ersten Quartal diesen Jahres von 3,5% auf 6%. Apple ist guter Dinge, das Wachstum weiter ausbauen zu können. Im zurückliegenden Geschäftsjahr 1993/94 wurde ein Umsatz von 529 Millionen DM (im Vorjahr 1992/93 waren es 459 Millionen Dollar) erzielt.

In letzter Minute

Macrotron im Wechselbad

Nicht allen Computerfirmen in Deutschland geht es gut. 1994 verbuchte das Computer- und Softwarehandelsunternehmen Macrotron einen Verlust von 16,9 Millionen DM, was zum Ausfall der Dividende führte. Bereits für letztes Jahr hatte man sich eine Steigerung auf eine Milliarde DM Umsatz vorgenommen (und erreichte lediglich 783 Millionen DM), will das gesteckte Ziel nun aber im laufenden Jahr erreichen. Die Zeichen dafür stehen gut, denn in den ersten vier Monaten dieses Jahres konnte das Unternehmen den Umsatz um 23% auf 300 Millionen DM steigern, unterm Strich konnte man rund 2,5 Millionen DM auf der "Habenseite" verbuchen.

Otto im Computermarkt

Die weltgrößte Versandhandelsgruppe, der Hamburger Otto Versand, hat rückwirkend zum 1. Januar 1995 45% der Computer-Elektronik Dresden GmbH gekauft. Die CED ist die Muttergesellschaft der Firma Actebis, die sowohl den Einzelhandel als auch große Kaufhäuser mit PCs und Computerzubehör beliefert. Über den Kaufpreis war nichts zu erfahren.

In letzter Minute

H&R Block: Mehr Umsatz, weniger Gewinn

Die H&R Block Inc., zu der auch der Online-Anbieter CompuServe gehört, meldet für das zum 30. April abgelaufene Geschäftsjahr 1995 ein Umsatzplus von 120 Millionen Dollar auf 1,36 Milliarden Dollar. Der Gewinn halbierte sich im gleichen Zeitraum jedoch beinahe, erzielt wurden nur noch 107 Millionen Dollar Gewinn gegenüber 201 Millionen Dollar im vorausgegangenen Geschäftsjahr.



Telekom macht weniger Verluste

Im Geschäftsjahr 1994 steigerte die Telekom ihren Umsatz von 59 Milliarden DM auf 61,2 Milliarden DM. Der Verlust betrug nur noch 300 Millionen DM, nachdem im vorhergehenden Geschäftsjahr noch 1,6 Milliarden DM roter Zahlen geschrieben wurden. Die Zahl der Mitarbeiter wurde um 6000 auf 231.000 verringert.

In letzter Minute

Oracle geht's gut

Das amerikanische Computer-Unternehmen Oracle hat im letzten Geschäftsjahr (abgeschlossen am 31. 05. 1995) eine Umsatzsteigerung von 52% erzielt, das sind 1,02 Milliarden Dollar gegenüber den 668 Millionen Dollar im Vorjahr. Der Gewinn stieg nicht ganz so stark, legte aber von 114 Millionen Dollar auf 182 Millionen Dollar zu.



Escom macht mehr Umsatz

Für die ersten vier Monate des laufenden Jahres meldet Escom einen Umsatz von 784 Millionen DM. Für das gesamte Jahr rechnet Manfred Schmitt, Chef des Unternehmens, mit einem Umsatz von ca. 2,6 Milliarden DM. Escom will 1995 eine halbe Million Computer absetzen. Im letzten Jahr erzielte das Unternehmen einen Umsatz von 2,2 Milliarden DM und 15,8 Millionen DM Gewinn.

In letzter Minute

Boca übernimmt Hayes

Modemhersteller Boca Research wird den bekannten Modemfabrikanten Hayes übernehmen. Boca-Präsident Tony Zalenski gab bekannt, daß das Unternehmen nach dem Zusammenschluß den Namen Hayes beibehalten wird. Gründe hierfür sind der hohe Bekanntheitsgrad von Hayes und die "guten Werbestrategien".

Tektronix

Tektronix: Gewinnplus

Tektronix verbuchte für das im Mai abgeschlossene Geschäftsjahr 1995 ein Gewinnplus von satten 34%. Wurden im Vorjahr noch 60,9 Millionen Dollar ausgewiesen, waren es in diesem Jahr rund 81,3 Millionen Dollar. Der Umsatz stieg mit 11% auf 1,47 Milliarden Dollar langsamer als der Gewinn.

In letzter Minute

3Com: Starker Gewinnanstieg

US-Hersteller 3Com konnte für das 1. Quartal des laufenden Geschäftsjahres seinen Gewinn um über 72% auf 47,6 Millionen Dollar steigern. Der Umsatz verbesserte sich im gleichen Zeitraum um 59% auf 385 Millionen Dollar.



Klage gegen Microsoft?

Während das Redmonder Unternehmen mit der Produktion von Windows 95 in großem Stil begonnen hat, überlegt die amerikanische Kartellbehörde noch, ob sie Klage gegen Microsoft einreichen soll. Grund dafür ist das Bundle von Betriebssystem und eingebauter Software für den Microsoft Online-Dienst (Microsoft Network), der zusammen mit dem Erscheinen von Windows 95 eröffnet werden soll. Die großen Online-Anbieter, allen voran CompuServe und AOL (American Online), sehen darin einen Versuch von Microsoft, den Online-Markt zu monopolisieren. Für Microsoft würde eine solche Klage in letzter Minute nicht nur ein Kippen der Termine, sondern auch hohe Kosten bedeuten.

In letzter Minute

SYMANTEC.

Symantec kauft Delrina

Symantec hat seine Kasse geleert und für 415 Millionen Dollar den Kommunikationsspezialisten Delrina, bekannt unter anderem durch seine Programm WinFax, aufgekauft. Bereits 1994 hatte Symantec den Utility-Hersteller Central Point übernommen.

 **Quarterdeck**

Quarterdeck kauft Landmark

Quarterdeck expandiert und hat den Softwarehersteller Landmark (bekannt durch Test- und Wartungssoftware) für rund 38 Millionen Dollar übernommen. Quarterdeck möchte mit seinem Kauf vor allem den Utility-Bereich stärker als bisher ausbauen.

In letzter Minute

Acer **Acer mit Plus**

Das Hardwareunternehmen Acer konnte seinen Umsatz in den ersten sechs Monaten des laufenden Jahres um fast 80 Prozent steigern (auf 700 Millionen). Über die Gewinn- oder Verlustsituation wurden von Acer keine Angaben gemacht.

In letzter Minute

MULTIMEDIA info

Neue High-Speed- Laserdrucker

Samsung Electronics America, Inc. stellt mit den Modellen QL 84 und QL 85 zwei neue High-Speed-Laserdrucker auf QwikLaser-Basis vor. Beide Modelle leisten 8 Seiten pro Minute bei einer Druckqualität von 600 dpi (dots per inch). Die beiden äußerst kompakten Drucker werden ab September 1995 ausgeliefert. Das Modell QL 85 verfügt zusätzlich zum Windows-Drucksystem über eine PCL5e-, das Modell QL 84 über eine PCL4-Emulation. Die Aufwärmzeit für beide Drucker liegt mit 35 Sekunden sehr niedrig. Als weitere Features sind das Auto Emulation Switching (AES) und ein Power Management System zu nennen. Bei niedriger Ausdruckqualität soll eine Toner cartridge für bis zu 6.000 DIN A4 Seiten ausreichen. Der QL 85 ist mit einem MC68322 20-MHz-Prozessor, 2 MB RAM (aufrüstbar bis 32 MB) und 35 skalierbaren Schriften ausgerüstet; der QL 84 mit einem MC68322 16-MHz-Prozessor, 1,5 MB RAM (aufrüstbar bis 32 MB). Die Preise für die Markteinführung wurden noch nicht bekanntgegeben.

In letzter Minute

MULTIMEDIA info

Telekom kauft 20% von Sprint


Nachdem die amerikanische Kartellbehörde grünes Licht gegeben hat, kaufen die Deutsche Telekom und die Französische Telecom insgesamt 20% von Sprint, der drittgrößten amerikanischen Firma dieser Branche. Der Kaufpreis liegt bei etwa 4,2 Milliarden Dollar. Diese Allianz wird ihre Dienste unter dem neuen Namen Phoenix anbieten. Vor kurzem hatte die Britische Telecom für 4,3 Milliarden Dollar bereits 20% der Firma MCI erworben. Auch AT&T ist an einer solchen Aktion beteiligt. AT&T hatte bei der amerikanischen Kartellbehörde Widerspruch gegen die Beteiligung von Deutschland und Frankreich erhoben. Die einzige Einschränkung, die die Kartellbehörde verfügte, ist, daß Dienste für das Projekt Phoenix nicht ausschließlich von deutschen oder französischen Firmen in Anspruch genommen werden dürfen.

In letzter Minute

The Microsoft logo, featuring the word "Microsoft" in a bold, sans-serif font with a registered trademark symbol.

Microsoft erfolgreich

Weiterhin bergauf geht es bei Microsoft. Der Softwaregigant aus Redmond konnte das zum 30. Juni abgelaufene Geschäftsjahr 1995 mit einem Umsatzplus von 28% abschließen. Umgesetzt wurden damit 5,94 Milliarden Dollar. Auch der Gewinn stieg: Nach 1,15 Milliarden Dollar im vorherigen Geschäftsjahr konnten jetzt 1,45 Milliarden Dollar Gewinn verbucht werden.



Seagate mit Gewinnplus

Der Festplatten- und Massenmedien-Hersteller Seagate konnte im abgelaufenen Geschäftsjahr 1995 seinen Umsatz um knapp 30 Prozent auf 4,54 Milliarden Dollar steigern. Der Gewinn stieg von 225 auf 260 Millionen Dollar.

In letzter Minute

Media Vision: Sechsfach-CD-ROM-Laufwerk

Media Vision meldet sich mit einem Sechsfach-CD-ROM-Laufwerk und einem Upgrade-Kit zurück. Das neue CD-ROM-Laufwerk MV 600 erreicht Datentransferraten von 900 KB/Sek. und eine mittlere Zugriffszeit von 150 ms. Dabei sind im Preis von 749 DM neben Anschlußkabeln, IDE-Controller und Installations-Software auch CDs enthalten, darunter die CompuServe-Starter-CD. Das Upgrade-Kit MV 6200 enthält zusätzlich zum CD-ROM-Laufwerk die ProAudio-Wavetable Soundkarte PAW 200 und zwei 6 Watt Aktiv-Lautsprecher. Hier liegt der empfohlene Verkaufspreis bei 995 DM.


```
{ewc mvdriver,DRIVERDISKS,[BACKGROUND=!bkdriver.bmp][RESOURCE=bkdriver.dll;DriverDialog]!  
drv.csv}
```


{ewc mvtbar2, ToolbarPane2, [Macro=4:;;;][Help=4:Treiber-Info;;Treiberdisketten erstellen;][bkgnd=!bkprg.bmp][sound=!click.wav]!program.bmp}

```
{ewc mvtbar2, ToolbarPane2, [Macro=4:DriverButtonHandler(hwndApp,  
1);;DriverButtonHandler(hwndApp, 2);][Help=4:Treiber-Info;;Treiberdisketten erstellen;][bkgnd=!  
bkprg.bmp][sound=!click.wav]!program.bmp}
```


News



Mobile Media Dock für HiNote Ultra von Digital

Der Geschäftsbereich PC der Digital Equipment GmbH hat jetzt mit dem "[Mobile Media Dock](#)" ein multimediales Zusatzgerät vorgestellt. Besitzer des HiNote Ultra ab der Version CS450 können das Mobile Media Dock an ihr Notebook anschließen und darüber CD-ROMs, Audio- und Photo-CDs abspielen.

MULTIMEDIA info

Systemvoraussetzungen:	HiNoteUltra ab CS450
Maße (b x t x h) mm:	279 x 215 x 26
Gewicht:	0,82 kg
CD-ROM-Laufwerk:	Double-Speed, Transferrate 300 KB/s, 400 bis 1060 Umdrehungen/s, Zugriffszeit 250 ms, 128 KB Pufferspeicher, MPC Level 2, geeignet für CD-ROMs mit 12 cm und 8 cm Durchmesser
Audio-Modul:	16-Bit Stereo A/D und D/A, ESS 688 Audio Drive, Sampling-Rate: 4 Hz bis 44,1 KHz, Yamaha FM-Synthesizer, Anschlüsse für Stereo Line In/Line Out, Lautstärkereglern, MIDI-Interface, Kompatibilität: Soundblaster, Windows, Windows Soundsystem, Windows 95
Lautsprecher:	3-Wege-System, zwei Frontlautsprecher, je 1 Watt maximal, 1 Lautsprecher auf der Unterseite, 2 W maximal
Stromversorgung:	Über das HiNote Ultra
Software:	Treiber mit automatischer Installation, Softkey Multimedia Library und andere
Gewährleistung:	3 Jahre mit Bring-In-Service

News



Digitale Profikataloge

Eine Software-Lösung zum Erstellen von digitalen Katalogen mit multimedialen Bestandteilen wie Sound oder Grafiken hat die Firma AviCom entwickelt. Da es sich hier um ein komplexes Thema handelt, stellen wir Ihnen die Arbeitsweise des Programmpakets durch Demos vor. Der hier gezeigte Demo-Katalog zeigt nur ein Beispiel für die Inhalte und die Form der Präsentation von Firmen-Angeboten auf CD oder in der Mailbox.

```
{ewc
MVT Einen beispielhafter Katalog
BAR
2,
Tool
barP
ane
2,
[sou
nd=!
click
.wav
]
[mac
```

ro=1
:Exe
cTas
k(qc
hPat
h,`d
emo
s/vc
_cat
al/in
stall.
exe',
0])
[help
=1:P
rogr
am
m
insta
lliere
n]!
icn_i
nst.b
mp}

{ewc **Vicco-office arbeitet mit einer**
MVT **Datenbankschnittstelle, die hier präsentiert wird**
BAR

2,
Tool
barP
ane
2,
[sou
nd=!
click
.wav
]

[mac
ro=1
:Exe
cTas
k(qc
hPat
h,`d
emo
s/db
_edit
o/ins
tall.e
xe',
0])
[help
=1:P
rogr
am

m
insta
lliere
n]!
icn_i
nst.b
mp}

{ewc **Vicco-office arbeitet als Offline- und als Online-**
MVT **Katalog, das Terminal-Programm Excalibur eröffnet**
BAR **zusammen mit dem Starter-Kit von AviCom den**
2, **Zugang zur Mailbox**

Tool
barP
ane
2,

[sou
nd=!
click
.wav

]

[mac
ro=1

:Exe
cTas

k(qc
hPat

h,`d
emo

s/ex
calib

u/ins
tall.e

xe',
0])

[help
=1:P

rogr
am


m
insta

lliere

n]!
icn_i

nst.b
mp}

News



Globalyst mit Pentium Power

Sie können sich hier die technischen Daten der beiden Globalyst-Pentium-Systeme anschauen. Interessant ist bei beiden Modellen die relativ umfangreiche Software-Ausstattung. Außerdem sind der [Globalyst 720](#) und der [730](#) für eine Prozessorerweiterung ausgelegt. Sie sind mit zwei ZIF-Sockeln ausgestattet und können daher mit einem zweiten Prozessor erweitert werden, wenn dieser mit der gleichen Taktfrequenz arbeitet.

[Globalyst 720](#)

[Multimedia, Grafik und Steckplätze](#)

[Energiesparmethoden und Software-Ausstattung](#)

[Globalyst 730](#)

[Multimedia, Grafik und Steckplätze](#)

[Energiesparmethoden und Software-Ausstattung](#)

MULTIMEDIA info

Globalyst 720

Gehäuse:	Desktop
Maße (H x B x T):	10,4 x 41,4 x 38,4 (in cm)
Preis:	5.146 DM
Prozessoren:	Pentium 75, 100, 133 MHz vorbereitet für Dual-Processing
Cache:	256 KB synchroner Write-back Cache; ausbaubar bis 1 MB
Hauptspeicher:	8 MB Grundausstattung, ausbaubar bis 192 MB
Laufwerksinterfaces:	4x Enhanced IDE + Fast SCSI II onboard
Festplatten:	IDE: 540, 850, 1080 MB SCSI: 1 GB, 2 GB (SCAM)

MULTIMEDIA info

Multimedia, Grafik und Steckplätze

CD-ROM:	Quadspeed (wahlweise IDE oder SCSI)
Diskettenlaufwerk:	3,5 Zoll (8,9 cm), 1,44 MB
Grafikadapter:	S3 968
Videospeicher:	2 MB VRAM, ausbaubar bis 4 MB
max. Auflösung:	1600 x 1200 Punkte, 64 k Farben, 75 Hz
freie Steckplätze:	1 x ISA, 2 x ISA/PCI, 1 x PCI 2/4 x PC-Card optional
freie Laufwerksplätze:	2 x 3.5 Zoll (8,9 cm) 1 x 5,25 Zoll (13,3 cm)
Schnittstellen:	2 x seriell (gepuffert) 1 x parallel (EPC, EPP)

MULTIMEDIA info

Energiesparmethoden und Software-Ausstattung

Umweltzeichen:	EPA Energy Star
Sonstiges:	Advanced Power Management, Security/Power Management Button, Business Audio
Zertifizierte Betriebssysteme:	MS-DOS/Windows, WfW, Windows 95, Windows NT, NetWare, Unix Ware, SCO Unix, OS/2 Warp
Service und Support:	3 Jahre Garantie, 1 Jahr Vor-Ort-Service, Hotline
Communication PC&C Features:	Visitum Share, Note IT!, AT&T Software Manager, Video for Windows Runtime, Diamond "Control" Utilities, Audio Utilities, Tour Guide, On-line User Manual, ISA Configuration Utility

MULTIMEDIA info

Globalyst 730

Gehäuse:	Minitower
Maße (H x B x T):	44,4 x 17,8 x 41,9 (in cm)
Preis:	5.348 DM
Prozessoren:	Pentium 75, 100, 133 MHz, vorbereitet für Dual-Processing
Cache:	256 KB synchroner Write-back Cache; ausbaubar bis 1 MB
Hauptspeicher:	8 MB Grundausstattung ausbaubar bis 192

Laufwerksinterfaces: MByte
4x Enhanced IDE + Fast SCSI II onboard
Festplatten: IDE 540, 850, 1080 MB SCSI: 1 GB, 2 GB (SCAM)

MULTIMEDIA info

Multimedia, Grafik und Kommunikation

CD-ROM: Quadspeed (wahlweise IDE oder SCSI)
Diskettenlaufwerk: 3,5 Zoll (8,9 cm), 1,44 MB
Grafikadapter: S3 968
Videospeicher: 2 MB VRAM, ausbaubar bis 4 MB
max. Auflösung: 1600 x 1200 Punkte, 64 k Farben, 75 Hz
freie Steckplätze: 6 x ISA, 2 x PCI 2/4 x PC-Card optional
freie Laufwerksplätze: 2 x 3.5 Zoll (8,9 cm) 1 x 5,25 Zoll (13,3 cm)
Schnittstellen: 2 x seriell (gepuffert) 1 x parallel (EPC, EPP)

MULTIMEDIA info

Energiesparmethoden und Software-Ausstattung

Umweltzeichen: EPA Energy Star
Sonstiges: Advanced Power Management, Security/Power Management Button, Business Audio
Zertifizierte Betriebssysteme: MS-DOS/Windows, WfW, Windows 95, Windows NT, NetWare, Unix Ware, SCO Unix, OS/2 Warp
Service und Support: 3 Jahre Garantie 1 Jahr Vor-Ort-Service Hotline
Communication - PC&C Features: Visium Share, Note IT!, AT&T Software Manager, Video for Windows Runtime, Diamond "Control" Utilities, Audio Utilities, Tour Guide ,On-line User Manual, ISA Configuration Utility

News

MULTIMEDIA info

QuickTime 2.1 für Windows

Apple stellt sein neues QuickTime 2.1 für Windows über die unterschiedlichsten Netze zur Verfügung. Systemvoraussetzung für den Einsatz von QuickTime 2.1 für Windows ist ein DOS/Windows-PC. Windows kann in den Versionen 3.1, 3.11, Windows 95 oder als Windows NT vorliegen.

Verfügbarkeit für Endkunden:

Die Runtime-Software für QuickTime 2.1 für Windows wird ab Herbst 1995 erhältlich sein. Online kann die Software unter folgenden Adressen abgerufen werden:

Im ZiffNet-Store unter: GO STORE.

Über CompuServe in der Mac Users Group (MAUG) unter: GO QTIME.

Darüber hinaus plant Entertainment Drive das Programm in seinen GO EDRIIVE Movie-Viewer aufzunehmen und ebenfalls per CompuServe zur Verfügung zu stellen. Der GO EDRIIVE Movie-Viewer kann unter GO VIEWER abgerufen werden.

Die neue Version von QuickTime ist auch über den Apple World Wide Web-Server (QuickTime

OnLine) verfügbar. Und zwar unter: <http://quicktime.apple.com>.

Verfügbarkeit für Entwickler:

Entwickler können die Software kostenlos zusammen mit den von ihnen entwickelten Anwendungen, Titeln und Media-Clip-Bibliotheken vertreiben, nachdem die Lizenzierung von Apple erfolgt ist. Das Software-Entwicklungs-Kit wird ebenfalls ab Herbst ausgeliefert.

News



Rendering und 3D-Animationen

LightWave 3D, ein sehr umfangreiches Raytrace-, Modelling- und 3D-Animationsprogramm, wird jetzt für den PC mit neuen Tools angeboten.

Im Video können Sie sich die Möglichkeiten des Programms genauer anschauen. Die digital erzeugten Lichtkegel und Lichthöfe sind Effekte der Partikelströme.

Die Programmoberfläche von LightWave 3D

```
{ewc
MVT
BAR
2,
Tool
barP
ane
2,
[sou
nd=!
click
.wav
]
[mac
ro=1
:Pop
upID
(qch
Path
,'lw1
')]
[help
=1:B
ild
anse
hen]
!
icn_
bmp
.bm
p}
```

Im Entwurfs-Modus arbeitet LightWave 3D mit punktgenauer Einstellung

```
{ewc
MVT
BAR
2,
Tool
barP
ane
```

```
2,  
[sou  
nd=!  
click  
.wav  
]  
[mac  
ro=1  
:Pop  
upID  
(qch  
Path  
,`lw2  
' )]  
[help  
=1:B  
ild  
anse  
hen]  
!  
icn_  
bmp  
.bm  
p}
```

Neue Tools bietet LightWave 3D jetzt an: Fiber Factory und Sparks

```
{ewc  
MVT  
BAR  
2,  
Tool  
barP  
ane  
2,  
[sou  
nd=!  
click  
.wav  
]  
[mac  
ro=1  
:Pop  
upID  
(qch  
Path  
,`lw3  
' )]  
[help  
=1:B  
ild  
anse  
hen]  
!  
icn_  
bmp  
.bm  
p}
```

{ewc **Schuhe gehören zur Gruppe der komplizierten Objekte**
MVT **beim Erstellen von Animationen**

BAR
2,
Tool
barP
ane
2,
[sou
nd=!
click
.wav
]
[mac
ro=1
:Pop
upID
(qch
Path
,`lw4
`)]
[help
=1:B
ild
anse
hen]
!
icn_
bmp
.bm
p}

{ewc **Hier eine dem Film Blade Runner nachempfundene**
MVT **Filmsequenz - die Lichtkegel im Film sind Beispiele für die**
BAR **Arbeit mit Partikelströmen**

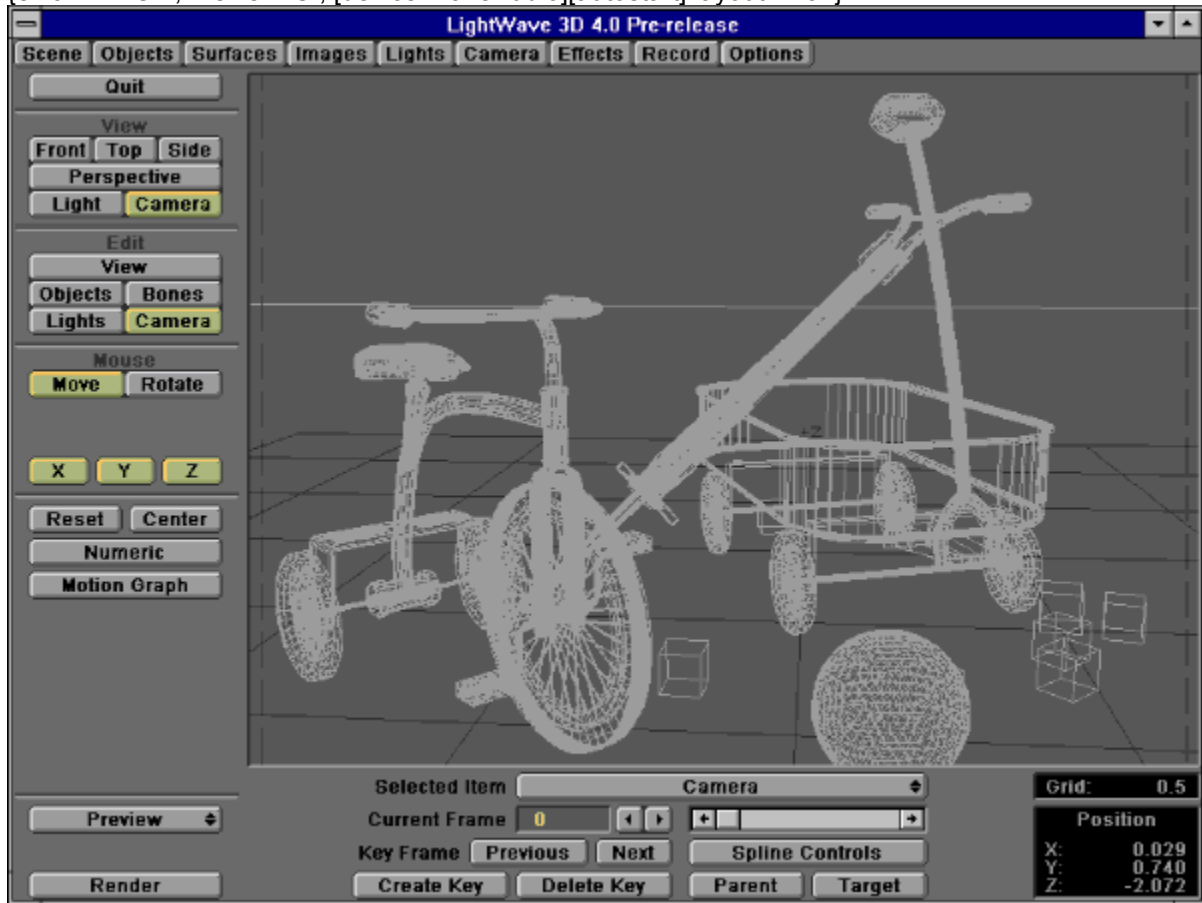
2,
Tool
barP
ane
2,
[sou
nd=!
click
.wav
]
[mac
ro=1
:Pop
upID
(qch
Path
,`lwa
vi`)]
[help
=1:A
nima

tion/
Vide
o
anse
hen]
!
icn_
avi.b
mp}

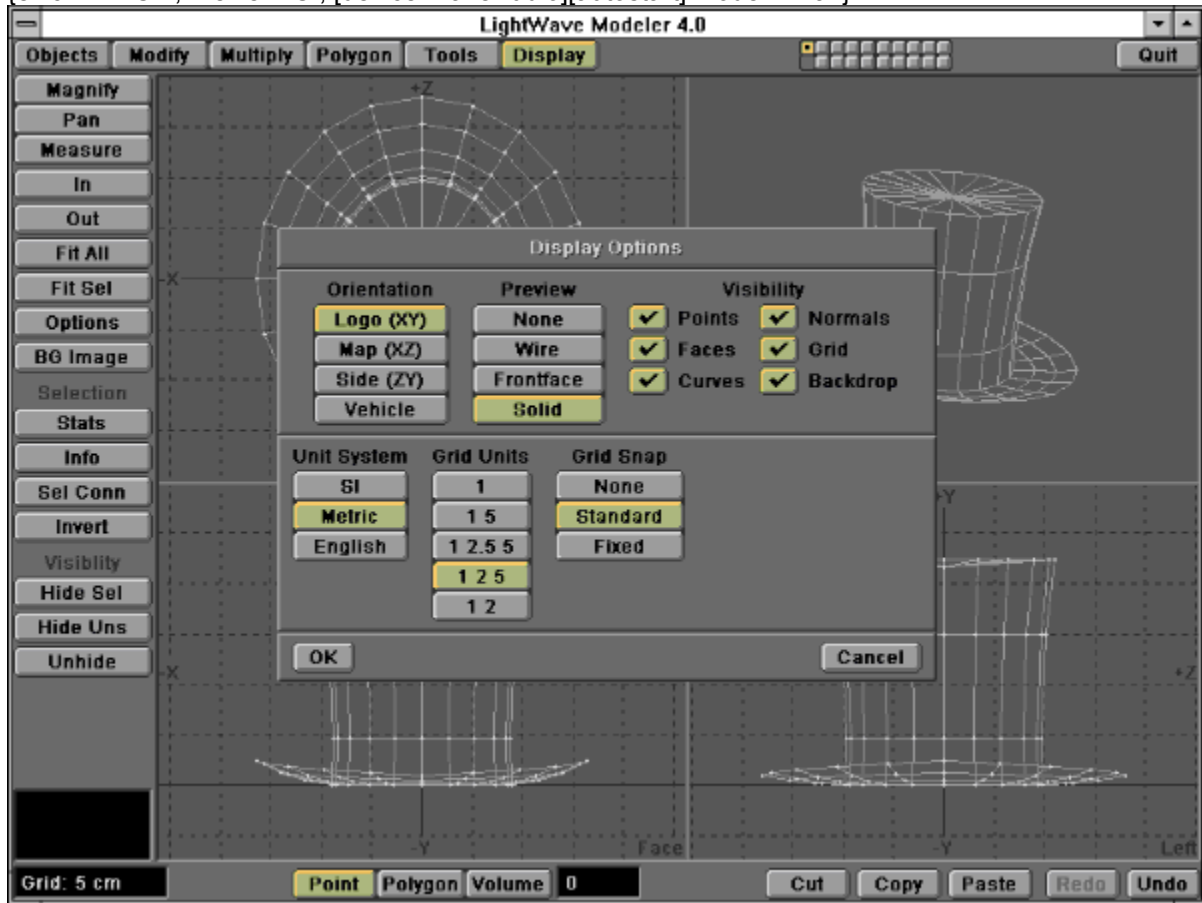
{ewc MVMCI2, ViewerMCI, [device WaveAudio][autostart]!layout1.way}



{ewc MVMCI2, ViewerMCI, [device WaveAudio][autostart]!layout2.way}



{ewc MVMCI2, ViewerMCI, [device WaveAudio][autostart]!modell1.wav}





```
{ewc MVMCI2, ViewerMCI, [device AVIVideo][stdcontrol][autostart]!bladewin.avi}
```




Autodesk Animator Studio

Regiestuhl mit Fensterplatz

Autodesk's neues 2D-Animationsprogramm haben wir Ihnen im Heft ab Seite 52 vorgestellt. Am besten jedoch zeigen sich die Qualitäten eines Programms an den Ergebnissen, die man mit ihm erzielen kann. Deshalb haben wir Ihnen hier eine Anzahl Beispielanimationen zusammengestellt.

<pre>{ewc MVT BAR 2, Tool barP ane 2, [sou nd=! click .wav] [mac ro=1 :Pop upID (qch Path ,'bs p1')] [help =1:A nima tion/ Vide o anse hen] ! icn_ avi.b mp} {ewc MVT</pre>	<p>Beispiel 1</p>	<pre>{ewc MVT BAR 2, Tool barP ane2 , [sou nd=! click. wav] [mac ro=1 :Pop upID (qch Path ,'bsp 4')] [help =1:A nima tion/ Vide o anse hen]! icn_ avi.b mp} {ewc MVT</pre>	<p>Beispiel 4</p>
<pre>{ewc MVT</pre>	<p>Beispiel 2</p>	<pre>{ewc MVT</pre>	<p>Beispiel 5</p>

```
BAR
2,
Tool
barP
ane
2,
[sou
nd=!
click
.wav
]
[mac
ro=1
:Pop
upID
(qch
Path
,'bs
p2')]
[help
=1:A
nima
tion/
Vide
o
anse
hen]
!
icn_
avi.b
mp}
```

Beispiel 3

```
{ewc
MVT
BAR
2,
Tool
barP
ane
2,
[sou
nd=!
click
.wav
]
[mac
ro=1
:Pop
upID
(qch
Path
,'bs
p3')]
[help
=1:A
nima
tion/
```

```
BAR
2,
Tool
barP
ane2
,
[sou
nd=!
click.
wav]
[mac
ro=1
:Pop
upID
(qch
Path
,'bsp
5')]
[help
=1:A
nima
tion/
Vide
o
anse
hen]!
icn_
avi.b
mp}
```

Beispiel 6

```
{ewc
MVT
BAR
2,
Tool
barP
ane2
,
[sou
nd=!
click.
wav]
[mac
ro=1
:Pop
upID
(qch
Path
,'bsp
6')]
[help
=1:A
nima
tion/
Vide
```

Vide
o
anse
hen]
!
icn_
avi.b
mp}

o
anse
hen]!
icn_
avi.b
mp}

{ewc MVAAP, AAPlayPane, magazin.flc}

{ewc MVMCI2, ViewerMCI, [device AVIVideo][stdcontrol][autostart]magazin.avi}

{ewc MVMCI2, ViewerMCI, [device AVIVideo][stdcontrol][autostart]magazin.avi}

{ewc MVMCI2, ViewerMCI, [device AVIVideo][stdcontrol][autostart]magazin.avi}

{ewc MVAAP, AAPlayPane, magazin.flc}

{ewc MVAAP, AAPlayPane, magazin.fli}

Videopoker

Auf dieser Seite können Sie weitere Information zum Artikel auf Seite 72 im Heft aufrufen und Performance-Tests durchführen. Klicken Sie dazu auf die entsprechenden Buttons.

 **Die Testergebnisse im Detail**

 **Die technischen Daten der Karten**

 **Anbieter-Adressen**



Liebe Leser,

**statt des Editorials finden Sie diesmal ein
Morphing-Video, das die Redaktion in
witziger Weise vorstellt.**

In'si Das Computermagazin **ROM**
Viel Spaß dabei!
Die Redaktion
MULTIMEDIA



Lernen Sie die Redaktion kennen

{ewc MVMCI2, ViewerMCI, [device AVIVideo][stdcontrol][autostart]magazin.avi}

[1&1 Direkt Informationstechnik GmbH](#)
[Adam Opel AG](#)
[AFS-Software](#)
[APE Ptacek Engineering GmbH](#)
[Beate Uhse international](#)
[best service](#)
[CDV Software GmbH](#)
[Como Computer & Motion GmbH](#)
[Cos Com](#)
[CPI Deutschland](#)
[DATA BECKER GmbH & Co. KG](#)
[delta labs media](#)
[directMedia Mail-Order GmbH](#)
[ELSA GmbH](#)
[EUROVIDEO GBW](#)
[G I W](#)

Bookware

[DATA BECKER GmbH & Co. KG](#)

CD-ROM Laufwerke

[1&1 Direkt Informationstechnik GmbH](#)

CD-ROM Mastering

[APE Ptacek Engineering GmbH](#)

Computerbücher

[DATA BECKER GmbH & Co. KG](#)

DTP

[MicroVision Software-Partner GmbH](#)

Erotik

[CDV Software GmbH](#)
[directMedia Mail-Order GmbH](#)
[High Density CD-ROM-Vertrieb](#)
[Hübner Direkt Versand](#)
[MEDIA WORLD](#)

Grafik/Bildbearbeitung

[directMedia Mail-Order GmbH](#)
[MEDIA WORLD](#)
[MicroVision Software-Partner GmbH](#)

Hardware

[Geerdes Midisystems](#)
[High Density CD-ROM-Vertrieb](#)
[Hübner Direkt Versand](#)
[Kröger](#)
[Lipphardt, Kai](#)
[Magic Multi Media Service GmbH](#)
[MEDIA WORLD](#)
[MicroVision Software-Partner GmbH](#)
[quadral](#)
[Quelle](#)
[S.A.D. Software Animation Design](#)
[Softwareservice Seidel](#)
[SPEA Software AG](#)
[TopWare PD-Service GmbH](#)
[Tronic-Verlag GmbH & Co. KG](#)
[Wohlfahrtstätter](#)
[X-Dream](#)

Musik/Sound

[CDV Software GmbH](#)
[MEDIA WORLD](#)

Reisen/Freizeit

[directMedia Mail-Order GmbH](#)

Schriften/Cliparts

[High Density CD-ROM-Vertrieb](#)

Shareware

[1&1 Direkt Informationstechnik GmbH](#)
[CDV Software GmbH](#)
[directMedia Mail-Order GmbH](#)
[High Density CD-ROM-Vertrieb](#)
[Hübner Direkt Versand](#)
[MEDIA WORLD](#)

Software

[Tronic-Verlag GmbH & Co. KG](#)

Software-Entwicklung

[APE Ptacek Engineering GmbH](#)

Sonstiges

[DATA BECKER GmbH & Co. KG](#)
[Hübner Direkt Versand](#)
[MicroVision Software-Partner GmbH](#)
[Tronic-Verlag GmbH & Co. KG](#)

Tronic-Verlag GmbH & Co. KG

ISDN-Adapter

ELSA GmbH

Monitore, Grafikkarten

ELSA GmbH

Multimedia- Anwendungen

CDV Software GmbH

CPI Deutschland

directMedia Mail-Order GmbH

High Density CD-ROM-Vertrieb

MEDIA WORLD

MicroVision Software-Partner GmbH

Tronic-Verlag GmbH & Co. KG

APE Ptacek Engineering GmbH

DATA BECKER GmbH & Co. KG

Multimedia-Bücher

DATA BECKER GmbH & Co. KG

Multimedia-Entwicklung

APE Ptacek Engineering GmbH

Soundkarten

1&1 Direkt Informationstechnik GmbH

Spiele/Unterhaltung

1&1 Direkt Informationstechnik GmbH

CDV Software GmbH

High Density CD-ROM-Vertrieb

Star Trek-Collection

Tronic-Verlag GmbH & Co. KG

Tabellenkalkulation

MicroVision Software-Partner GmbH

Video

APE Ptacek Engineering GmbH

Videokarten

ELSA GmbH

MULTIMEDIA info

1&1 Direkt Informationstechnik GmbH

Eigendorfer Str. 65

56410 Montabaur

Telefon: 02602/1600111

TeleFax: 02602/1600565

{ewc
MVT **Info-Anforderung**

BAR

2,

Tool

barP

ane

2,

[sou

nd=!

click

.wav

]

[mac

ro=1

:Prin

tlInfo

Lett

er(h

Wnd

Cont

ext,

qch

Path

,

`INF

O.T

XT',

`1&1

Dire

kt

Infor

mati

onst

echn

ik

Gmb

H;;Ei

gen

dorf

er

Str.

65;5

641

0;M

onta

baur
;026
02/1
6001
11;0
260
2/16
005
65;S
oun
dkar
ten;
Spie
le/
Unte
rhalt
ung;
Shar
ewar
e;C
D-
RO
M
Lauf
werk
e;')]
[help
=1:l
nfo-
Anfo
rder
ung
ausd
ruck
en]!
icn_i
nfo.
bmp
}

MULTIMEDIA info

Adam Opel AG

Kennwort: Tigra-CD-ROM

47777 Krefeld

{fewc
MVT **Info-Anforderung**
BAR
2,
Tool
barP
ane
2,
[sou
nd=!
click
.wav
]
[mac
ro=1
:Prin
tlInfo
Lett
er(h
Wnd
Cont
ext,
qch
Path
,
'INF
OAL
L.TX
T',
'Ada
m
Opel
AG;
Ken
nwor
t:
Tigr
a-
CD-
RO
M;4
777
7
Kref
eld;;;
;:']

```
[help  
=1:|  
nfo-  
Anfo  
rder  
ung  
ausd  
ruck  
en]!  
icn_i  
nfo.  
bmp  
}
```


MULTIMEDIA info

AFS-Software

Roßbachstraße 17

36272 Niederaula

Telefon: 06625/5658

TeleFax: 06625/5730

{ewc **Info-Anforderung**

MVT

BAR

2,

Tool

barP

ane

2,

[sou

nd=!

click

.wav

]

[mac

ro=1

:Prin

tlInfo

Lett

er(h

Wnd

Cont

ext,

qch

Path

,

`INF

OAL

L.TX

T',

`AF

S-

Soft

ware

;;Roï

¿½b

achs

traï¿

½e

17;3

627

2;Ni

eder

aula;

066

25/5

658;

066
25/5
730')
]
[help
=1:l
nfo-
Anfo
rder
ung
ausd
ruck
en]!
icn_i
nfo.
bmp
}

MULTIMEDIA info

APE Ptacek Engineering GmbH

Bayerwaldstr. 3-5

81737 München

Telefon: 089/6302090

TeleFax: 089/63020990

{ewc
MVT **Info-Anforderung**

BAR

2,

Tool

barP

ane

2,

[sou

nd=!

click

.wav

]

[mac

ro=1

:Prin

tlInfo

Lett

er(h

Wnd

Cont

ext,

qch

Path

,

`INF

O.T

XT',

`AP

E

Ptac

ek

Engi

neer

ing

Gmb

H;;B

ayer

wald

str.

3-

5;81

737;

Miç

1½nc

hen;

089/
630
209
0;08
9/63
020
990;
Multi
medi
a-
Ent
wick
lung;
Multi
medi
a-
Anw
end
ung
en;C
D-
RO
M
Mast
erin
g;Vi
deo;
Soft
ware
-
Ent
wickl
ung;'
)]
[help
=1:l
nfo-
Anfo
rder
ung
ausd
ruck
en]!
icn_i
nfo.
bmp
}

Beate Uhse international

24934 Flensburg

Telefon: 0461/99 66 333

Telefax: 0461/9 71 59

{ewc
MVT **Info-Anforderung**
BAR
2,
Tool
barP
ane
2,
[sou
nd=
click
.wav
]
[mac
ro=1
:Prin
tInfo
Lett
er(h
Wnd
Cont
ext,
qch
Path
,
'INF
OAL
L.TX
T',
'Bea
te
Uhs
e
inter
natio
nal;;;
249
34
Flen
sbur
g;04
61/9
9 66
333;
046
1/9

71
59;;')
]
[help
=1:l
nfo-
Anfo
rder
ung
ausd
ruck
en!
icn_i
nfo.
bmp
}

MULTIMEDIA info

best service

Siegesstr. 23

80802 München

Telefon: 089/345026

TeleFax: 089/397396

{ewc
MVT **Info-Anforderung**

BAR

2,

Tool

barP

ane

2,

[sou

nd=!

click

.wav

]

[mac

ro=1

:Prin

tInfo

Lett

er(h

Wnd

Cont

ext,

qch

Path

,

`INF

OAL

L.TX

T',

`bes

t

servi

ce;;

Sieg

esstr

.

23;8

080

2;Mi

¿½n

chen

;089

/345

026;

089/

397

396')
]
[help
=1:l
nfo-
Anfo
rder
ung
ausd
ruck
en]!
icn_i
nfo.
bmp
}

MULTIMEDIA info

CDV Software GmbH

Neureuter Str. 37 b

76185 Karlsruhe

Telefon: 0721/97224-0

TeleFax: 0721/97224-24

{ewc
MVT **Info-Anforderung**

BAR

2,

Tool

barP

ane

2,

[sou

nd=!

click

.wav

]

[mac

ro=1

:Prin

tlInfo

Lett

er(h

Wnd

Cont

ext,

qch

Path

,

`INF

O.T

XT',

`CD

V

Soft

ware

Gmb

H;;N

eure

uter

Str.

37

b;76

185;

Karl

sruh

e;07

21/9

722

4-

0;07
21/9
722
4-
24;S
piele
/Unt
erha
ltung
;Sha
rewa
re;M
ultim
edia
Anw
end
ung
en;
Musi
k/So
und;
Eroti
k;')]
[help
=1:l
nfo-
Anfo
rder
ung
ausd
ruck
en]!
icn_i
nfo.
bmp
}

MULTIMEDIA info

Como Computer & Motion GmbH

Lise-Meitner-Str. 1 - 7

24223 Raisdorf

Telefon: 04307/900148

TeleFax: 04307/900248

{ewc
MVT **Info-Anforderung**
BAR
2,
Tool
barP
ane
2,
[sou
nd=
click
.wav
]
[mac
ro=1
:Prin
tInfo
Lett
er(h
Wnd
Cont
ext,
qch
Path
,
'INF
OAL
L.TX
T',
'Co
mo
Com
pute
r &
Moti
on
Gmb
H;;Li
se-
Meit
ner-
Str.
1 -
7;24
223;
Rais

```
dorf;  
043  
07/9  
001  
48;0  
430  
7/90  
024  
8')]  
[help  
=1:l  
nfo-  
Anfo  
rder  
ung  
ausd  
ruck  
en!  
icn_i  
nfo.  
bmp  
}
```

MULTIMEDIA info

Cos Com

Michaela Schön

Böhmerwaldstr. 5

93176 Beratzhausen 09493/90030

Telefon: 09493/90031

{ewc
MVT **Info-Anforderung**
BAR
2,
Tool
barP
ane
2,
[sou
nd=
click
.wav
]
[mac
ro=1
:Prin
tInfo
Lett
er(h
Wnd
Cont
ext,
qch
Path
,
'INF
OAL
L.TX
T',
'Cos
Com
;Mic
hael
a
Schö
n
;Bö
hm
er
wald
str.
5;93
176
Bera
tzha
usen

```
;094
93/9
003
0;09
493/
900
31;;')
]
[help
=1:l
nfo-
Anfo
rder
ung
ausd
ruck
en]!
icn_i
nfo.
bmp
}
```

MULTIMEDIA info

CPI Deutschland

Poppberg

92262 Birgland

Telefon: 09157/1237

TeleFax: 09157/1237

{ewc **Info-Anforderung**

MVT

BAR

2,

Tool

barP

ane

2,

[sou

nd=!

click

.wav

]

[mac

ro=1

:Prin

tlInfo

Lett

er(h

Wnd

Cont

ext,

qch

Path

,

`INF

O.T

XT',

`CPI

Deut

schl

and;

;Pop

pber

g;92

262;

Birgl

and;

091

57/1

237;

091

57/1

237;

Multi

medi

```
a
Anw
end
ung
en;')]
[help
=1:l
nfo-
Anfo
rder
ung
ausd
ruck
en]!
icn_i
nfo.
bmp
}
```


MULTIMEDIA info

DATA BECKER GmbH & Co. KG

Werbeabteilung /Herr Hoffmann

Postfach 10 20 44

40011 Düsseldorf

Telefon: 0211/9331400

TeleFax: 0211/9331399

{ewc
MVT **Info-Anforderung**

BAR

2,

Tool

barP

ane

2,

[sou

nd=!

click

.wav

]

[mac

ro=1

:Prin

tInfo

Lett

er(h

Wnd

Cont

ext,

qch

Path

,

`INF

O.T

XT',

`DA

TA

BEC

KER

Gmb

H &

Co.

KG;

Wer

bea

bteil

ung

/Her

r

Hoff

man

n;Po
stfac
h 10
20
44;4
0011
;Dĩ¿
½ss
eldo
rf;02
11/9
331
400;
0211
/933
139
9;Co
mpu
terbĩ
¿½c
her;
Multi
medi
a-
Bĩ¿
½ch
er;M
ultim
edia
-
Anw
end
ung
en;B
ook
ware
;Son
stige
s;')]
[help
=1:l
nfo-
Anfo
rder
ung
ausd
ruck
en]!
icn_i
nfo.
bmp
}

MULTIMEDIA info

delta labs media

Brillerstr. 40

42105 Wuppertal 0202/308307

Telefon: 0202/308307

{ewc **Info-Anforderung**

MVT

BAR

2,

Tool

barP

ane

2,

[sou

nd=!

click

.wav

]

[mac

ro=1

:Prin

tInfo

Lett

er(h

Wnd

Cont

ext,

qch

Path

,

`INF

OAL

L.TX

T',

`delt

a

labs

medi

a;;Br

illers

tr.

40;4

210

5

Wup

pert

al;02

02/3

083

07;0

202/

308

```
307;  
;')]  
[help  
=1:l  
nfo-  
Anfo  
rder  
ung  
ausd  
ruck  
en]!  
icn_  
nfo.  
bmp  
}
```

MULTIMEDIA info

directMedia Mail-Order GmbH

Symeonstr. 6

12279 Berlin

Telefon: 0130/857909

TeleFax: 030/72393199

{ewc **Info-Anforderung**

MVT
BAR

2,
Tool
barP
ane
2,

[sou
nd=
click
.wav
]

[mac
ro=1
:Prin
tInfo
Lett
er(h
Wnd
Cont
ext,
qch
Path

,
'INF
O.T
XT',
'dire
ctMe
dia
Mail-
Ord
er
Gmb
H;;S
yme
onstr

.
6;12
279;
Berli
n;01
30/8
579
09;0

30/7
239
319
9;Sh
arew
are;
Grafi
k/Bil
dbe
arbe
itung
;Rei
sen/
Frei
zeit;
Multi
medi
a
Anw
end
ung
en;E
rotik;
'
)]
[help
=1:l
nfo-
Anfo
rder
ung
ausd
ruck
en!
icn_i
nfo.
bmp
}

MULTIMEDIA info

ELSA GmbH

Joachim Klöcker

Sonnenweg 11

52070 Aachen

Telefon: 0241/9177-917

Telefax: 0241/9177-600

{ewc Info-Anforderung

MVT

BAR

2,

Tool

barP

ane

2,

[sou

nd=!

click

.wav

]

[mac

ro=1

:Prin

tInfo

Lett

er(h

Wnd

Cont

ext,

qch

Path

,

`INF

O.T

XT',

`EL

SA

Gmb

H;Jo

achi

m

Klï¿

½ck

er;S

onn

enw

eg

11;5

207

0;Aa
chen
;024
1/91
77-
917;
024
1/91
77-
600;
Mod
ems;
Vide
okar
ten;
Moni
tore,
Grafik
kart
en;l
SDN
-
Ada
pter;
)]
[help
=1:l
nfo-
Anfo
rder
ung
ausd
ruck
en]!
icn_i
nfo.
bmp
}

EUROVIDEO GBW

Postfach 2525

77615 Offenburg 0180/55566

{ewc **Info-Anforderung**

MVT

BAR

2,

Tool

barP

ane

2,

[sou

nd=!

click

.wav

]

[mac

ro=1

:Prin

tInfo

Lett

er(h

Wnd

Cont

ext,

qch

Path

,

`INF

OAL

L.TX

T',

`EU

ROV

IDE

O

GB

W;;P

ostfa

ch

252

5;77

615

Offe

nbur

g;01

80/5

556

6;;;']

[help

=1:|
nfo-
Anfo
rder
ung
ausd
ruck
en]!
icn_i
nfo.
bmp
}

GIW

Theresienstr. 4

94032 Passau

{ewc **Info-Anforderung**
MVT
BAR
2,
Tool
barP
ane
2,
[sou
nd=
click
.wav
]
[mac
ro=1
:Prin
tInfo
Lett
er(h
Wnd
Cont
ext,
qch
Path
,
'INF
OAL
L.TX
T',
'G I
W;;T
here
sien
str.
4;94
032;
Pas
sau;;
;')]
[help
=1:l
nfo-
Anfo
rder
ung
ausd
ruck

en!
icn_i
nfo.
bmp
}

MULTIMEDIA info

Geerdes Midisystems

Bismarckstr. 84

10627 Berlin 030/3131779

Telefon: 030/3121826

{ewc **Info-Anforderung**

MVT

BAR

2,

Tool

barP

ane

2,

[sou

nd=!

click

.wav

]

[mac

ro=1

:Prin

tInfo

Lett

er(h

Wnd

Cont

ext,

qch

Path

,

`INF

OAL

L.TX

T',

`Ge

erde

s

Midi

sys

tem;

;Bis

mar

ckstr

.

84;1

062

7

Berli

n;03

0/31

317

79;0

30/3
121
826;
;')]
[help
=1:l
nfo-
Anfo
rder
ung
ausd
ruck
en]!
icn_i
nfo.
bmp
}

MULTIMEDIA info

High Density CD-ROM-Vertrieb

Herr Schlosser

Siegstr. 55

57076 Siegen

Telefon: 0271/7711020

TeleFax: 0271/7711022

{ewc
MVT **Info-Anforderung**
BAR
2,
Tool
barP
ane
2,
[sou
nd=!
click
.wav
]
[mac
ro=1
:Prin
tInfo
Lett
er(h
Wnd
Cont
ext,
qch
Path
,
'INF
O.T
XT',
'Hig
h
Den
sity
CD-
RO
M-
Vertr
ieb;
Herr
Schl
osse
r;Sie
gstr.
55;5
707

6;Si
ege
n;02
71/7
7110
20;0
271/
7711
022;
Spie
le/U
nter
haltu
ng;S
hare
ware
;Sch
rifte
n/
Clip
arts;
Multi
medi
a
Anw
end
ung
en;E
rotik;
'
)]
[help
=1:l
nfo-
Anfo
rder
ung
ausd
ruck
en]!
icn_i
nfo.
bmp
}

Hübner Direkt Versand

Herr Hübner
Waldhornstr. 107

80997 München

Telefon: 089/1406205
TeleFax: 089/1406205

{ewc **Info-Anforderung**

MVT
BAR
2,
Tool
barP
ane
2,
[sou
nd=!
click
.wav
]

[mac
ro=1
:Prin
tInfo
Lett
er(h
Wnd
Cont
ext,
qch
Path

,
'INF
O.T
XT',
'Hüb
ner
Dire
kt
Vers
and;
Herr
Hüb
ner;
Wald
horn
str.
107;
809

97;
Mĩ¿
½nc
hen;
089/
140
620
5:08
9/14
062
05;S
hare
ware
;Erot
ik;S
onsti
ges;'
)]
[help
=1:l
nfo-
Anfo
rder
ung
ausd
ruck
en]!
icn_i
nfo.
bmp
}

MULTIMEDIA info

Kröger

S. Kröger

Postfach 4117

32571 Löhne 05732/744-01

Telefon: 05732/744-82

```

{ewc
MVT Info-Anforderung
BAR
2,
Tool
barP
ane
2,
[sou
nd=
click
.wav
]
[mac
ro=1
:Prin
tInfo
Lett
er(h
Wnd
Cont
ext,
qch
Path
,
`INF
OAL
L.TX
T',
`Kri
ç½g
er;S.
Kriç
½ge
r;Po
stfac
h
4117
;325
71
Liç
½hn
e;05
732/
744-
01;0

```

573
2/74
4-
82;;)
]
[help
=1:l
nfo-
Anfo
rder
ung
ausd
ruck
en!
icn_i
nfo.
bmp
}

Lipphardt, Kai

Postfach 1205

34217 Baunatal

{ewc **Info-Anforderung**
MVT
BAR
2,
Tool
barP
ane
2,
[sou
nd=!
click
.wav
]
[mac
ro=1
:Prin
tInfo
Lett
er(h
Wnd
Cont
ext,
qch
Path
,
'INF
OAL
L.TX
T',
'Lip
phar
dt,
Kai;;
Post
fach
120
5;34
217;
Bau
natal
;;;')]
[help
=1:l
nfo-
Anfo
rder
ung

ausd
ruck
en]!
icn_i
nfo.
bmp
}

MULTIMEDIA info

Magic Multi Media Service GmbH

Ganghofer Str. 8 A

83043 Bad Aibling

Telefon: 08061/35300

TeleFax: 08061/35300

{ewc **Info-Anforderung**

MVT
BAR

2,
Tool
barP
ane
2,

[sou
nd=
click
.wav
]

[mac
ro=1
:Prin
tInfo
Lett
er(h
Wnd
Cont
ext,
qch
Path

,
'INF
OAL
L.TX
T',
'Ma
gic
Multi
Medi
a
Serv
ice
Gmb
H;;G
ang
hofe
r Str.
8
A;83
043;
Bad
Aibli

ng;0
806
1/35
300;
080
61/3
530
0')]
[help
=1:l
nfo-
Anfo
rder
ung
ausd
ruck
en]!
icn_i
nfo.
bmp
}

MULTIMEDIA info

MEDIA WORLD

Filipiak - Berthold

Eisenhüttenstr. 4

40882 Ratingen

Telefon: 02102/86040

TeleFax: 02102/849711

{ewc
MVT **Info-Anforderung**

BAR

2,

Tool

barP

ane

2,

[sou

nd=!

click

.wav

]

[mac

ro=1

:Prin

tInfo

Lett

er(h

Wnd

Cont

ext,

qch

Path

,

`INF

O.T

XT',

`ME

DIA

WO

RLD

;Filip

iak -

Bert

hold;

Eise

nhü

½tte

nstr.

4;40

882;

Rati

nge

n;02
102/
860
40;0
210
2/84
9711
;Sha
rewa
re;G
rafik/
Bild
bear
beitu
ng;
Multi
medi
a
Anw
end
ung
en;
Musi
k/So
und;
Eroti
k;')]
[help
=1:l
nfo-
Anfo
rder
ung
ausd
ruck
en]!
icn_
nfo.
bmp
}

MULTIMEDIA info

MicroVision Software-Partner GmbH

Am Stad 35

37269 Eschwege

Telefon: 05651/7485-0

TeleFax: 05651/50039

{ewc **Info-Anforderung**

MVT

BAR

2,

Tool

barP

ane

2,

[sou

nd=!

click

.wav

]

[mac

ro=1

:Prin

tlInfo

Lett

er(h

Wnd

Cont

ext,

qch

Path

,

`INF

O.T

XT',

`Mic

roVi

sion

Soft

ware

-

Part

ner

Gmb

H;;A

m

Stad

35;3

726

9;Es

chw

ege;

056

51/7
485-
0;05
651/
500
39;G
rafik/
Bild
bear
beitu
ng;D
TP;
Multi
medi
a
Anw
end
ung
en;T
abell
enka
lkula
tion;
Son
stige
s;')]
[help
=1:l
nfo-
Anfo
rder
ung
ausd
ruck
en]!
icn_i
nfo.
bmp
}

quadral

Postfach 304

30003 Hannover

```
{ewc Info-Anforderung
MVT
BAR
2,
Tool
barP
ane
2,
[sou
nd=!
click
.wav
]
[mac
ro=1
:Prin
tInfo
Lett
er(h
Wnd
Cont
ext,
qch
Path
,
`INF
OAL
L.TX
T',
`qua
dral;
;Pos
tfach
304;
300
03
Han
nove
r;';')
]
[help
=1:l
nfo-
Anfo
rder
ung
ausd
```

ruck
en]!
icn_i
nfo.
bmp
}

Quelle

Fürth

Telefon: 0180/33 100

Telefax: 0911/14 28 195

```
{ewc Info-Anforderung
MVT
BAR
2,
Tool
barP
ane
2,
[sou
nd=!
click
.wav
]
[mac
ro=1
:Prin
tInfo
Lett
er(h
Wnd
Cont
ext,
qch
Path
,
`INF
OAL
L.TX
T',
`Qu
elle;;
;Fi
½rth
;018
0/33
100;
0911
/14
28
195;
;')]
[help
=1:]
```

nfo-
Anfo
rder
ung
ausd
ruck
en]!
icn_i
nfo.
bmp
}

MULTIMEDIA info

S.A.D. Software Animation Design

Schulze-Delitzsch-Weg 12

89079 Ulm

Telefon: 0731/9466631

TeleFax: 07319466633

{ewc
MVT **Info-Anforderung**
BAR
2,
Tool
barP
ane
2,
[sou
nd=
click
.wav
]
[mac
ro=1
:Prin
tInfo
Lett
er(h
Wnd
Cont
ext,
qch
Path
,
'INF
OAL
L.TX
T',
'S.A
.D.
Soft
ware
Ani
mati
on
Desi
gn;;
Sch
ulze-
Delit
zsch
-
Weg
12;8
907

9;UI
m;0
731/
946
663
1;07
319
466
633')
]
[help
=1:l
nfo-
Anfo
rder
ung
ausd
ruck
en]!
icn_i
nfo.
bmp
}

MULTIMEDIA info

Softwareservice Seidel

Jan-Hendrik Seidel

Heikendorfer Weg 43

24149 Kiel-Dietrichsdorf 0431/20 45 70

Telefon: 0431/20 45 71

```

{ewc
MVT Info-Anforderung
BAR
2,
Tool
barP
ane
2,
[sou
nd=
click
.wav
]
[mac
ro=1
:Prin
tInfo
Lett
er(h
Wnd
Cont
ext,
qch
Path
,
`INF
OAL
L.TX
T',
`Soft
ware
servi
ce
Seid
el;Ja
n-
Hen
drik
Seid
el;H
eike
ndor
fer
Weg
43;2
414

```

9
Kiel-
Dietr
ichs
dorf;
043
1/20
45
70;0
431/
20
45
71;;')
]
[help
=1:l
nfo-
Anfo
rder
ung
ausd
ruck
en]!
icn_i
nfo.
bmp
}

SPEA Software AG

Moosstr. 18

82319 Starnberg

TeleFax: 08151/21258

{ewc **Info-Anforderung**

MVT

BAR

2,

Tool

barP

ane

2,

[sou

nd=!

click

.wav

]

[mac

ro=1

:Prin

tInfo

Lett

er(h

Wnd

Cont

ext,

qch

Path

,

`INF

OAL

L.TX

T',

`SP

EA

Soft

ware

AG;;

Moo

sstr.

18;8

231

9;St

arnb

erg;;

081

51/2

125

8')]

[help

=1:l

nfo-
Anfo
rder
ung
ausd
ruck
en]!
icn_i
nfo.
bmp
}

TopWare PD-Service GmbH

Quadrat O 3,2

68161 Mannheim

{ewc **Info-Anforderung**
MVT
BAR
2,
Tool
barP
ane
2,
[sou
nd=!
click
.wav
]
[mac
ro=1
:Prin
tInfo
Lett
er(h
Wnd
Cont
ext,
qch
Path
,
'INF
OAL
L.TX
T',
'Top
Ware
PD-
Serv
ice
GmbH;
H;;Q
uadr
at O
3,2;
681
61;
Man
nhei
m;;;')
]
[help

=1:|
nfo-
Anfo
rder
ung
ausd
ruck
en]!
icn_i
nfo.
bmp
}

MULTIMEDIA info

Tronic-Verlag GmbH & Co. KG

Frau Schott
Bremer Str. 10 A

37269 Eschwege

Telefon: 05651/979618
TeleFax: 05651/979644

{ewc
MVT **Info-Anforderung**
BAR
2,
Tool
barP
ane
2,
[sou
nd=!
click
.wav
]
[mac
ro=1
:Prin
tInfo
Lett
er(h
Wnd
Cont
ext,
qch
Path
,
'INF
O.T
XT',
'Tro
nic-
Verl
ag
Gmb
H &
Co.
KG;
Frau
Sch
ott;B
rem
er
Str.
10
A;37

269;
Esc
hwe
ge;0
565
1/97
961
8;05
651/
979
644;
Soft
ware
;Har
dwar
e;St
ar
Trek
-
Coll
ectio
n;So
nstig
es;M
ultim
edia
Anw
end
ung
en;']
[help
=1:l
nfo-
Anfo
rder
ung
ausd
ruck
en]!
icn_i
nfo.
bmp
}

Wohlfahrtstätter

Irenenstr. 76 c

40468 Düsseldorf-Unterrath

Telefon: 0211/429876

TeleFax: 0211/429876

{ewc
MVT **Info-Anforderung**
BAR
2,
Tool
barP
ane
2,
[sou
nd=
click
.wav
]
[mac
ro=1
:Prin
tInfo
Lett
er(h
Wnd
Cont
ext,
qch
Path
,
'INF
OAL
L.TX
T',
'Wo
hlfah
rtstü
ck
er;;lr
ene
nstr.
76
c;40
468;
Dü
ss
eldo
rf-
Unte
rrath
;021

1/42
987
6;02
11/4
298
76'')
[help
=1:l
nfo-
Anfo
rder
ung
ausd
ruck
en]!
icn_i
nfo.
bmp
}

X-Dream

Hemelinger Bahnhofstr. 35

28309 Bremen 0421/4170074

Telefon: 0421/4170075

{ewc **Info-Anforderung**

MVT

BAR

2,

Tool

barP

ane

2,

[sou

nd=!

click

.wav

]

[mac

ro=1

:Prin

tInfo

Lett

er(h

Wnd

Cont

ext,

qch

Path

,

`INF

OAL

L.TX

T',

`X-

Drea

m;;H

emel

inge

r

Bah

nhof

str.

35;2

830

9

Bre

men

;042

1/41

700

74;0

421/
417
007
5;:')]
[help
=1:l
nfo-
Anfo
rder
ung
ausd
ruck
en]!
icn_j
nfo.
bmp
}

In´side MULTIMEDIA

erscheint im TRONIC-Verlag GmbH & Co. KG
Anschrift der Redaktion und des Verlags
Postfach 1870, 37258 Eschwege
Telefon: (0 56 51) 929-0, Telefax (0 56 51) 929-141

Herausgeber:	Christian Widuch
Chefredakteur:	Ottfried Schmidt (osc, verantw.)
Stellv. Chefredakteur:	Markus Hülsmann (mh)
Chefin vom Dienst:	Heike Wiegand (wi)
Redaktion:	Silvia Dicke (sd), Norbert Finke (nf), André Klein (ak), Harald Wehnhardt (haw), Boris Theodoroff (bt)
Redaktionelle Mitarbeiter dieser Ausgabe:	Joachim Freiburg (jf), Nikolaus Ebbinghaus (ne), Alexander Hoch (ah), Marcus Höfer (mah), Steffen John (sj), Alexander Mühlenburg (am), Ralf Nebelo (rn), Thomas Schirmer (ths), Klaus Traffort (kt), Thomas Morgen (tom), Jürgen Borngießer (jb), Michael Vondung (mv), Carsten Scheibe (cs)
CD-Gestaltung:	Roman Müller
CD-Zusammenstellung:	Roman Müller, Volker Vogeley, Hajo Schulz
Technische Realisation:	Roman Müller, Volker Vogeley, Hajo Schulz
Musik:	blue valley Filmmusik
Kamera:	Gregor Widuch
Text und Moderation:	Silvia Dicke, Boris Theodoroff
Video-Schnitt:	Gregor Widuch
Layout:	Katja Braun (verantw.)
DTP-Gestaltung:	Regina Sieberheyn, Dirk Anhof, Christian Siebert, Michaela Huss, Jörg Stockheim (Bildbearbeitung)
Bilder:	Klaus Jatho, Peter Schmitz
Reproduktion:	REPRO-Ges. für Druchformherstellung mbH, Kassel
Druck und Gesamtherstellung:	Druckerei Jungfer, Herzberg
CD-Herstellung:	Sono-Press, Gütersloh
Anzeigenleitung	Ulrich Lauterbach, Tel. (0 56 51) 97 96-25
Anzeigenverkauf & Mediaberatung:	Gerlinde Rachow, Tel. (0 56 51) 97 96-14 Claudia Aussmann, Tel. (0 56 51) 97 96-15 Torsten Bonin, Tel. (0 56 51) 97 96-12 Telefax (0 56 51) 97 96-44
Anzeigendisposition:	Sabine Schmauch, Tel.(0 56 51) 97 96-16
Vertrieb:	Inland (Groß-, Einzel- und Bahnhofsbuchhandel), Österreich, Schweiz, Griechenland, Italien: Verlagsunion, Wiesbaden
Abonnement:	Der Abonnementpreis beträgt im Inland 109 DM

für 12 Ausgaben. Darin enthalten sind die gesetzliche Mehrwertsteuer und die Zustellgebühren. Der Abonnementpreis im Ausland beträgt 124 DM, Übersee auf Anfrage. Wir bitten unsere ausländischen Kunden, nur mit Euroscheck zu zahlen.

Bankverbindung:

Empfänger: TRONIC-Verlag GmbH & Co. KG
Institut: Postgiroamt Frankfurt (Main)
BLZ: 500 100 60, Kto.-Nr. 244 35-603
Sparkasse Werra-Meißner
BLZ: 522 500 30, Kto.-Nr. 63 800

**Abonnement-
Verwaltung:**

Anja Frieß, Telefon: (0 56 51)97 96-19

Manuskripte:

Manuskripte und Programme werden gern von der Redaktion angenommen. Sie müssen jedoch frei von Rechten Dritter sein. Mit der Einsendung von Manuskripten gibt der Verfasser die Zustimmung zum Abdruck in den von der TRONIC-Verlagsgesellschaft herausgegebenen Publikationen. Eine Gewähr für die Richtigkeit kann trotz sorgfältiger Prüfung durch die Redaktion nicht übernommen werden. Für unverlangt eingesandte Manuskripte kann keine Gewähr übernommen werden.

Urheberrecht:

Alle in Inside MULTIMEDIA veröffentlichten Beiträge sind urheberrechtlich geschützt. Alle Rechte, auch Übersetzungen, vorbehalten. Reproduktion jeder Art (Fotokopien, Mikrofilm, Erfassung in Datenverarbeitungsanlagen usw.) bedürfen der schriftlichen Genehmigung des Verlags.

MULTIMEDIA info

Wie mache ich mehr aus meinem Geld?
Alles Geld ist eine lohnende Investition!

Info: Rossipaul Verlag, München
Preis: 78 DM

MULTIMEDIA info

Ein Erziehungs- und
Unterhaltungssoftwarepaket für Kinder.

Info: Fachhandel
Preis: 79 DM

MULTIMEDIA info

Unter einer faszinierenden Oberfläche
finden Sie Videoclips, Audiotracks und
Liedtexte des Künstlers Thomas Elbern.

Info: Tim Schmidt, Frankfurt
Preis: 39 DM

MULTIMEDIA info

Die gesamte Flotte der amerikanischen
Raumfähren setzt zum Überflug Ihres
Monitors an.

Info: Debik Medien GmbH, Berlin
Preis: 29,50 DM

MULTIMEDIA info

Eine authentischen Berichterstattung
über die Widerstandsbewegung im
Dritten Reich.

Info: Rowohlt-Systema, München
Preis: 98 DM



MediaStudio Pro 2
Ein neuer Standard in Videoschnitt... und vieles mehr.
Weitere Infos und Preise (Eigentlich auf der letzten WN CD im Produzentenarchiv).
Send Support & Upgrade Center: 089-93494-1000 (Mo-Fr, 9-17 Uhr) Fax: 089-93494-1002



WIS
Wirtschaft - Information - System
20 Jahre der
Wirtschaft 2000
CD-ROM & Windows 95

AFS-Faktura
AFS-Adresso
AFS-E/A
AFS-CNC-PAL

Microsoft
Windows 95

ÖKO-TEST
M A G A Z I N



SUPER GEWINNSPIEL IM GESAMTWERT VON 15.000.-DM

Und das sind die Preise:

- 1 Woche Halbpension für 2 Personen im 4-Sterne Hotel Mildererhof
- 1 Woche Halbpension für 2 Personen im 4-Sterne Hotel Belmont
- 1 Woche Halbpension für 1 Person im 4-Sterne Hotel Sonnhof
- 1 verlängertes Wochenende für 2 Personen im 3-Sterne Hotel Gurgltaler Hof mit Halbpension
- 1 Sport Aktiv Woche im Wert von 745.-DM von der Firma Parafly
- 5 Vollversionen unserer grafischen Hotelverwaltungssoftware Casablanca (Demo in diesem Programm vorhanden)
- und weitere Preise wie handgemachte Tarrenzer Hexen, Bargeld usw.

Programm starten



