



# nero2014

---



**Nero SecurDisc Viewer**

## Informações sobre Direitos Autorais e Marcas Registradas

Este documento e todo o seu conteúdo está sujeito a e protegido por leis de direitos autorais internacionais e outras leis de propriedade intelectual, e é de propriedade da Nero AG e suas subsidiárias, afiliadas ou licenciadas. Todos os direitos reservados. Nenhuma parte deste documento pode ser reproduzida, transmitida ou transcrita sem a permissão expressa por escrito da Nero AG. Todos os nomes comerciais, marcas registradas e/ou marcas de serviço são de propriedade de seus respectivos proprietários. As marcas registradas mencionadas aqui são apenas para fins informativos. A Nero AG rejeita quaisquer alegações que excedam as cláusulas de garantia em toda a sua extensão. A Nero AG não assume qualquer responsabilidade pela correção ou pelo conteúdo deste documento. O conteúdo do software fornecido, bem como o deste documento, pode ser alterado sem aviso prévio. Alguns aplicativos do Nero Suite exigem a utilização de tecnologias desenvolvidas por terceiros. Algumas destas tecnologias podem estar incluídas como versões de teste neste pacote. Estas tecnologias necessitarão de ativação online (gratuita) ou de ativação por fax para que você possa utilizá-las de forma ilimitada. A Nero irá, então, disponibilizar os dados necessários para ativar estas tecnologias licenciadas por terceiros para utilização sem restrições no Nero 2014 ou no Nero 2014 Platinum. Para tal, é necessário ter uma conexão com a internet ou um aparelho de fax. Exceto se você for o proprietário do copyright ou possuir permissão do proprietário do copyright, poderá estar violando as leis nacionais ou internacionais de copyright, sujeitando-se ao pagamento de danos e outras compensações na eventualidade de duplicar, reproduzir, modificar ou distribuir material sujeito a copyright. Se você não sabe quais são os seus direitos, entre em contato com seu advogado.

Copyright © 2013 Nero AG e seus licenciados. Todos os direitos reservados.

Nero, Nero BackItUp, Nero Burn, Nero Digital, Nero Express, Nero MediaStreaming, Nero Recode, Nero RescueAgent, Nero SmartDetect, Nero Simply Enjoy, Nero SmoothPlay, Nero StartSmart, Nero Surround, Burn-At-Once, LayerMagic, Liquid Media, SecurDisc, the SecurDisc Logo, Superresolution, UltraBuffer, Nero Burning ROM, NeroKwik, Nero MediaHome Blu-ray, Nero MediaHome Media, Nero MediaHome Burn, Nero MediaHome Play, Nero MediaHome DVD, Nero MediaHome Photobook, Nero MediaHome Faces, Nero MediaHome Move it, Nero MediaHome Sync, Nero Disc to Device, Nero MediaBrowser, Nero MediaHome Themes, Nero Video, Nero Video Express, Nero SoundTrax, Nero WaveEditor e Nero CoverDesigner são marcas comerciais ou marcas registradas da Nero AG.

Partes do Software utilizam Tecnologias Multimídia Microsoft Windows. Copyright © 1999-2002. Microsoft Corporation. Todos os direitos reservados. Este produto contém partes do código de criação de imagem de propriedade da Pegasus Software LLC, Tampa, FL. Gracenote, CDDB, MusicID, MediaVOCs, o logotipo e a logomarca Gracenote, e o logotipo "Powered by Gracenote" são marcas registradas ou marcas comerciais da Gracenote nos Estados Unidos e/ou em outros países. Fabricado sob licença da Dolby Laboratories. Dolby, Pro Logic, e o símbolo duplo-D são marcas registradas da Dolby Laboratories, Inc. Trabalhos confidenciais não publicados. Copyright 2011 Dolby Laboratories. Todos os direitos reservados. Fabricado sob licença das patentes americanas de número: 5.956.674, 5.974.380, 6.487.535 e outras patentes dos Estados Unidos e mundiais, pendentes ou obtidas. DTS, o símbolo e DTS e o símbolo juntos são marcas registradas, e DTS Digital Surround, DTS 2.0+ Digital Out e os logotipos DTS são marcas comerciais da DTS, Inc. O produto inclui componente de software. © DTS, Inc. Todos os direitos reservados.

AVCHD, o logotipo AVCHD, AVCHD Lite e o logotipo AVCHD Lite são marcas comerciais da Panasonic Corporation e da Sony Corporation. Facebook é uma marca registrada da Facebook, Inc. Yahoo! e Flickr são marcas registradas da Yahoo! Inc. My Space é uma marca da MySpace, Inc. Google, Android, YouTube e Google Drive são marcas comerciais da Google, Inc. Apple, Apple TV, iTunes, iTunes Store, iPad, iPod, iPod touch, iPhone, Mac e QuickTime são marcas comerciais da Apple, Inc. registradas nos Estados Unidos e em outros países. Disco Blu-ray, Blu-ray, Blu-ray 3D, BD-Live, BONUSVIEW, BDXL, AVCREC e os logotipos são marcas comerciais da Blu-ray Disc Association. O logotipo DVD é uma marca comercial da Format/Logo Licensing Corp. registrada nos Estados Unidos, no Japão e em outros países. Bluetooth é uma marca comercial de propriedade da Bluetooth SIG, Inc. O logotipo USB é uma marca comercial da Universal Serial Bus Implementers Corporation. ActiveX, ActiveSync, Aero, Authenticode, Bing, DirectX, DirectShow, Internet Explorer, Microsoft, MSN, Outlook, Windows, Windows Mail, Windows Media, Windows Media Player, Windows Mobile, Windows.NET, Windows Server, Windows Vista, Windows XP, Windows 7, Xbox, Xbox 360, PowerPoint, Silverlight, o logotipo Silverlight, SkyDrive, Visual C++, o botão Iniciar do Windows Vista e o logotipo do Windows são marcas comerciais ou marcas registradas da Microsoft Corporation nos Estados Unidos e em outros países. FaceVACS e Cognitec são marcas comerciais ou marcas registradas da Cognitec Systems GmbH. DivX e DivX Certified são marcas registradas da DivX, Inc. DVB é uma marca registrada do projeto DVB. NVIDIA, GeForce, ForceWare e CUDA são marcas comerciais ou marcas registradas da NVIDIA. Sony, Memory Stick, PlayStation e PSP são marcas comerciais ou marcas registradas da Sony Corporation. HDV é uma marca da Sony Corporation e da Victor Company of Japan, Limited (JVC). 3GPP é uma marca comercial da European Telecommunications Standards Institute (ETSI). Adobe, Acrobat, Reader, Premiere, AIR e Flash são marcas comerciais ou marcas registradas da Adobe Systems, Incorporated. AMD Athlon, AMD Opteron, AMD Sempron, AMD Turion, ATI Catalyst, ATI Radeon, ATI, Remote Wonder, and TV Wonder são marcas ou marcas registradas da Advanced Micro Devices, Inc. Linux é uma marca registrada de Linus Torvalds. CompactFlash é uma marca registrada da SanDisk Corporation. UPnP é uma marca registrada da UPnP Implementers Corporation. Dropbox é uma marca da Dropbox, Inc. Ask e Ask.com são marcas registradas da IAC Search & Media. IEEE é uma marca registrada da The Institute of Electrical and Electronics Engineers, Inc. Philips é uma marca registrada da Koninklijke Philips Electronics N.V. InstallShield é uma marca registrada da Macrovision Corporation. Unicode é uma marca registrada da Unicode, Inc. Check Point é uma marca registrada da Check Point Software Technologies Ltd. LabelFlash é uma marca comercial da Yamaha Corporation. LightScribe é uma marca registrada da Hewlett-Packard Development Company, L.P. Intel, Intel Media SDK, Intel Core, Intel XScale e Pentium são marcas comerciais ou marcas registradas da Intel Corporation nos Estados Unidos e/ou em outros países. MP3 SURROUND, MP3PRO e seus logotipos são marcas comerciais da Thomson S.A. Este produto é fornecido ao abrigo das patentes dos E.U.A. e estrangeiras, de propriedade e licenciadas por AT&T Corp.

Outros produtos e nomes de marcas podem ser marcas comerciais dos seus respectivos proprietários e não implicam afiliação, patrocínio ou colaboração com seus proprietários.

A Nero AG reserva-se o direito de alterar especificações sem aviso prévio. A utilização deste produto está sujeita à aceitação do Acordo de Licença do Usuário Final no momento da instalação do software. [www.nero.com](http://www.nero.com)

Nero AG, Im Stoeckmaedle 18, 76307 Karlsbad, Alemanha.

Copyright © 2013 Nero AG e seus licenciados. Todos os direitos reservados.

---

## Sumário





1	Comece Com Sucesso	4
1.1	Sobre o Manual	4
1.2	Sobre o Nero SecurDisc Viewer	4
2	Iniciando o Nero SecurDisc Viewer	6
3	Copiando Arquivos para o Disco Rígido	7
4	Verificando Integridade	8
5	Verificando Assinatura	9
6	Informações Técnicas	10
6.1	Sistemas operacionais suportados	10
7	Índice	11
8	Contato	12

# 1 Comece Com Sucesso

## 1.1 Sobre o Manual

Este manual foi desenvolvido para todos os usuários que queiram aprender sobre como trabalhar com o Nero SecurDisc Viewer. Este manual apresenta procedimentos e explica passo-a-passo como atingir um determinado objetivo.

Para você se beneficiar ao máximo desta documentação, leve em consideração as seguintes convenções:

	Mostra avisos, pré-condições ou instruções que devem ser cumpridas rigorosamente.
	Indica informações ou dicas adicionais.
<b>1. Inicie ...</b>	Um número no começo de uma linha indica um procedimento a ser realizado. Siga as instruções descritas na ordem especificada.
	Indica um resultado intermediário
	Indica um resultado.
<b>OK</b>	Indica passagens de texto ou botões que aparecem na interface do programa. Estas frases são escritas em negrito.
<b>(veja...)</b>	Denota referências a outros capítulos. Eles são exibidos como links na cor vermelha e sublinhados.
<b>[...]</b>	Indica atalhos de teclado usados para digitar comandos.

## 1.2 Sobre o Nero SecurDisc Viewer

O Nero SecurDisc Viewer é um aplicativo independente que faz parte da plataforma SecurDisc. SecurDisc é uma tecnologia desenvolvida pela Nero e pela HLDS e que pode ser usada para criar discos com proteções especiais. Não é necessário usar hardware adicional.

O Nero SecurDisc Viewer está disponível gratuitamente em [www.securdisc.net](http://www.securdisc.net) or [www.nero.com](http://www.nero.com) e também é gravado em qualquer disco feito com o Nero Burning ROM ou o Nero Express.

Discos criados com o Nero e a tecnologia SecurDisc oferecem integridade dos dados e possibilidade de reconstrução. Os discos SecurDisc também podem ser protegidos contra acesso não autorizado através de uma senha. Os arquivos podem ser assinados digitalmente. O Nero SecurDisc Viewer também permite que você copie os arquivos protegidos para o disco rígido e verifique a integridade dos dados.

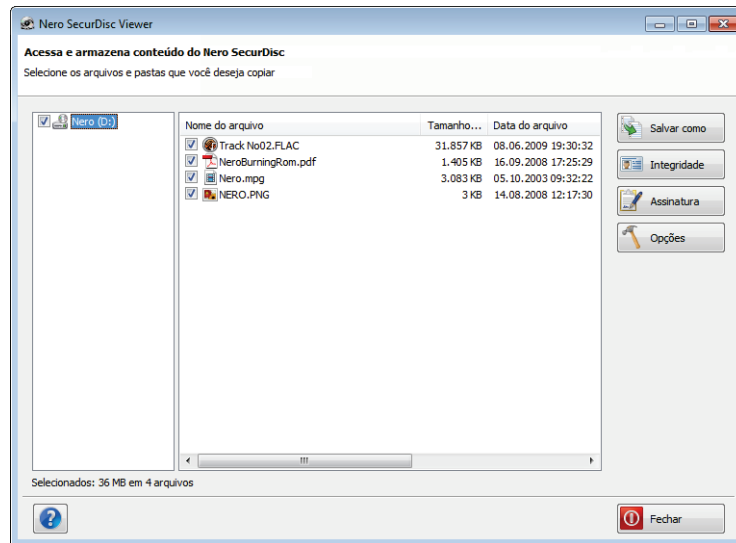


Saiba mais sobre a tecnologia SecurDisc em [www.securdisc.net](http://www.securdisc.net).

## 2 Iniciando o Nero SecurDisc Viewer

O Nero SecurDisc Viewer é gravado automaticamente no disco SecurDisc feito com o Nero Burning ROM ou Nero Express. Insira o disco SecurDisc na unidade para executar o Nero SecurDisc Viewer automaticamente.

O Nero SecurDisc Viewer também pode ser acessado através de um duplo clique no arquivo **NeroSecurDiscViewer.exe**. Este arquivo pode ser encontrado no disco SecurDisc ou pode ser baixado em [www.securdisc.net](http://www.securdisc.net) ou [www.nero.com](http://www.nero.com).



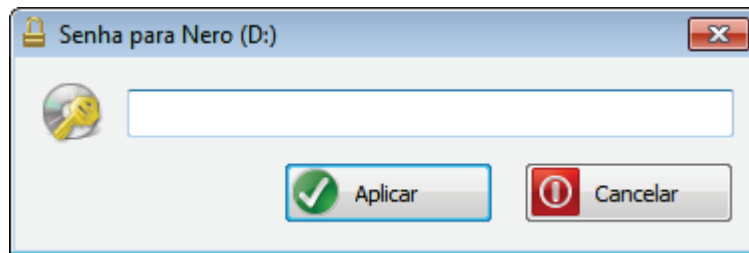
Tela principal

### 3 Copiando Arquivos para o Disco Rígido

Com o Nero SecurDisc Viewer você pode copiar arquivos do disco SecurDisc para o seu disco rígido. Se os arquivos estiverem protegidos por senha, você poderá digitá-la.

Proceda da seguinte forma:

1. Selecione os arquivos que você deseja copiar para o disco rígido.
2. Clique em **Salvar**.
  - ➔ Se os arquivos no disco SecurDisc estiverem protegidos por senha, a janela **Proteção por Senha** é exibida.



3. Informe a senha e clique em **Aplicar**.
  - ➔ Uma janela mostrando os arquivos é exibida.
4. Selecione a pasta desejada e clique no botão **OK**.
  - ➔ É exibida a janela de progresso e os ficheiros são copiados. Assim que a cópia tiver sido concluída, será exibida uma mensagem.
    - ➔ Os arquivos selecionados são copiados para a pasta selecionada.

## 4 Verificando Integridade

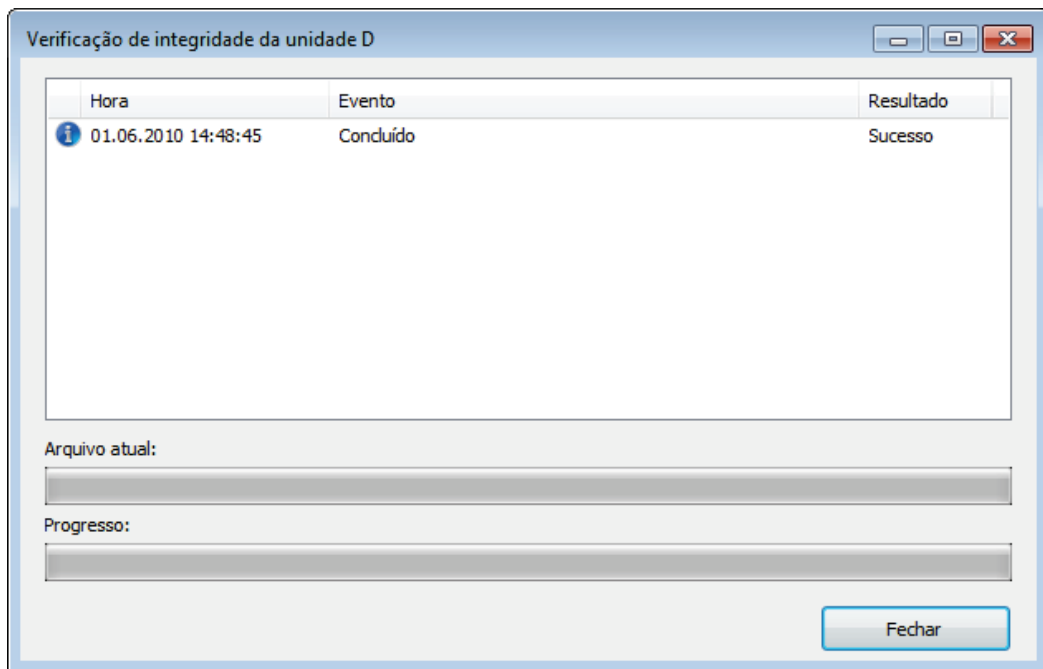
O Nero SecurDisc Viewer pode ser usado para verificar a integridade dos dados em um disco SecurDisc através de checksum. A verificação de integridade pode avisá-lo sobre a tentativa de alteração do conteúdo ou a deterioração do disco, para que você possa fazer outra cópia.

Proceda da seguinte forma:

**1.** Clique no botão **Integridade**.

→ É exibida a janela de progresso e é efetuada a verificação de conformidade. Você pode acompanhar o andamento do processo através da barra de status e das mensagens.

→ Assim que a verificação de integridade tiver sido concluída, uma mensagem será exibida.





## 5 Verificando Assinatura

Com o Nero SecurDisc Viewer você pode verificar a autenticidade de um disco SecurDisc se este tiver sido assinado digitalmente. Você precisará obter a chave pública gerada pelo criador do disco SecurDisc. Com a verificação através da chave pública, o Nero SecurDisc Viewer é capaz de confirmar que os dados são autênticos e não foram alterados.

Proceda da seguinte forma:

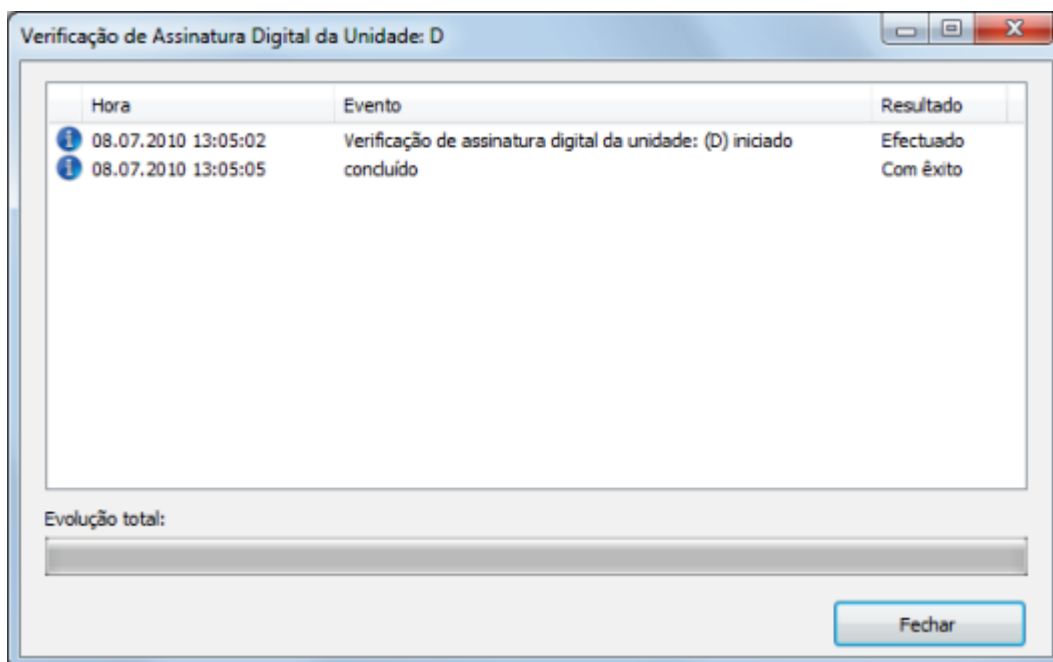
1. Clique no botão **Assinatura**.
  - Uma janela mostrando os arquivos é exibida.
2. Selecione o arquivo que contém a chave pública (\*.bpk) usada para assinar o disco SecurDisc.



### Chave pública

O criador do disco SecurDisc também definiu uma chave pública. A chave pública deve ser distribuída juntamente com o disco.

3. Clique no botão **OK**.
  - A janela atual é fechada e a janela **Verificação** é exibida.
  - A assinatura é verificada. Você pode acompanhar o andamento do processo através da barra de status e das mensagens.
    - Assim que o processo tiver sido concluído, uma mensagem será exibida.



## 6 Informações Técnicas

### 6.1 Sistemas operacionais suportados

- Windows 8
- Windows 7
- Windows 2000
- Windows 2003
- WindowsXP
- Windows Vista (32 bits)

---

## 7 Índice

Convenções do manual .....	4
Nero SecurDisc Viewer .....	5
Copiar arquivos do disco SecurDisc.....	7
Iniciando .....	6
Remover proteção por senha .....	7
Verificando a assinatura.....	9
Verificando a autenticidade .....	9
Verificar integridade .....	8
Requisitos do sistema.....	10
Sistema operativo .....	10
SecurDisc	
Nero SecurDisc Viewer .....	5
Sobre o SecurDisc .....	4
Sistema operativo .....	10

## 8 Contato

Nero SecurDisc Viewer é um produto da Nero AG.

### Nero AG

Im Stoeckmaedle 18	<b>Internet:</b>	<a href="http://www.nero.com">www.nero.com</a>
76307 Karlsbad	<b>Suporte:</b>	<a href="http://support.nero.com">http://support.nero.com</a>
Alemanha	<b>Fax:</b>	+49 724 892 8499

Copyright © 2013 Nero AG e seus licenciados. Todos os direitos reservados.