



# nero2014



**Nero SecurDisc Viewer**

## Informacje o prawach autorskich i znakach towarowych

Ten dokument i zawarte w nim treści podlegają ochronie na mocy międzynarodowych przepisów dotyczących praw autorskich oraz własności intelektualnej i są własnością spółki Nero AG oraz spółek zależnych, stowarzyszonych i licencjodawców. Wszelkie prawa zastrzeżone. Dokumentu tego ani żadnych jego części nie można reprodukować, przekazywać ani przepisywać bez wyraźnej pisemnej zgody spółki Nero AG. Wszystkie nazwy handlowe oraz znaki towarowe i/lub znaki usługowe stanowią własność ich prawnych właścicieli. Wymienione znaki towarowe służą tylko i wyłącznie do celów informacyjnych. Spółka Nero AG zrzuca się w całości wszelkich roszczeń nieobjętych klauzulami praw gwarancyjnych. Firma Nero AG nie ponosi odpowiedzialności za prawdziwość informacji zawartych w dokumencie. Zawartość dostarczonego oprogramowania, a także dokumentu, może ulec zmianie bez uprzedniej informacji. Niektóre aplikacje pakietów Nero wymagają technologii opracowanych przez innych producentów. Prośbę o wersję niektórych z tych technologii znajdują się w niniejszym pakiecie. Aktywacja tych technologii powinna nastąpić online (opcja bezpłatna) lub przez wysłanie faksu aktywacyjnego w celu uzyskania nieograniczonego dostępu do danej wersji. Następnie Nero wyśle dane potrzebne do aktywacji technologii będących na licencji innych producentów w celu nieograniczonego dostępu do Nero 2014 lub Nero 2014 Platinum. Niezbędne jest więc łącze internetowe lub faks. Kopiowanie, powielanie lub rozpowszechnianie materiałów chronionych prawami autorskimi może stanowić naruszenie krajowych lub międzynarodowych przepisów dotyczących praw autorskich i wiązać się z obowiązkiem zapłaty odszkodowania z tytułu strat lub inną formą zadośćuczynienia, o ile użytkownik nie posiada praw autorskich lub pozwolenia od właściciela praw autorskich. W przypadku braku pewności co do swoich praw należy skontaktować się z radcą prawnym.

Copyright © 2013 Nero AG i licencjodawcy. Wszelkie prawa zastrzeżone.

Nero, Nero BackItUp, Nero Burn, Nero Digital, Nero Express, Nero MediaStreaming, Nero Recode, Nero RescueAgent, Nero SmartDetect, Nero Simply Enjoy, Nero SmoothPlay, Nero StartSmart, Nero Surround, Burn-At-Once, LayerMagic, Liquid Media, SecurDisc, logo SecurDisc, Superresolution, UltraBuffer, Nero Burning ROM, NeroKwik, Nero MediaHome Blu-ray, Nero MediaHome Media, Nero MediaHome Burn, Nero MediaHome Play, Nero MediaHome DVD, Nero MediaHome Photobook, Nero MediaHome Faces, Nero MediaHome Move it, Nero MediaHome Sync, Nero Disc to Device, Nero MediaBrowser, Nero MediaHome Themes, Nero Video, Nero Video Express, Nero SoundTrax, Nero WaveEditor oraz Nero CoverDesigner są znakami towarowymi chronionymi aktem Common Law Trademark lub zarejestrowanymi znakami towarowymi Nero AG.

W Oprogramowaniu wykorzystano technologię Microsoft Windows Media. Copyright © 1999-2002. Microsoft Corporation. Wszelkie prawa zastrzeżone. Produkt zawiera elementy kodu przetwarzania obrazów należące do firmy Pegasus Software LLC, Tampa, FL. Gracenote, CDDB, MusicID, MediaVOCS, logo i logotyp Gracenote oraz logo „Powered by Gracenote” są zastrzeżonymi znakami towarowymi lub znakami towarowymi firmy Gracenote w Stanach Zjednoczonych i/lub innych krajach. Wyprodukowano zgodnie z licencją Dolby Laboratories. Dolby, Pro Logic oraz symbol podwójnego D są zastrzeżonymi znakami towarowymi firmy Dolby Laboratories, Inc. Poufne materiały niepublikowane. Copyright 2011 Dolby Laboratories. Wszelkie prawa zastrzeżone. Wyprodukowano na licencji na mocy patentów USA o numerach: 5,956,674; 5,974,380; 6,487,535 oraz innych patentów amerykańskich i światowych, wystawionych i w toku. DTS, symbol DTS oraz DTS i symbol DTS łącznie są zastrzeżonymi znakami towarowymi, a DTS Digital Surround, DTS 2.0+Digital Out oraz logo DTS są znakami towarowymi DTS, Inc. Wszelkie prawa zastrzeżone. © DTS, Inc. Wszelkie prawa zastrzeżone.

AVCHD, logo AVCHD oraz AVCHD Lite i logo AVCHD Lite są znakami towarowymi firmy Panasonic Corporation i Sony Corporation. Facebook jest zastrzeżonym znakiem towarowym firmy Facebook, Inc. Yahoo! oraz Flickr są zastrzeżonymi znakami towarowymi firmy Yahoo! Inc. My Space jest znakiem towarowym MySpace, Inc. Google, Android, YouTube oraz Google Drive są znakami towarowymi firmy Google, Inc. Apple, Apple TV, iTunes, iTunes Store, iPad, iPod, iPod touch, iPhone, Mac oraz QuickTime są znakami towarowymi firmy Apple Inc. zarejestrowanymi w Stanach Zjednoczonych i innych krajach. Blu-ray Disc, Blu-ray, Blu-ray 3D, BD-Live, BONUSVIEW, BDXL, AVCREC i ich logo są znakami towarowymi Blu-ray Disc Association. DVD Logo jest znakiem towarowym Format/Logo Licensing Corp. zarejestrowanym w Stanach Zjednoczonych, Japonii i innych krajach. Bluetooth jest znakiem towarowym, który jest własnością firmy Bluetooth SIG, Inc. Logo USB jest znakiem towarowym firmy Universal Serial Bus Implementers Corporation. ActiveX, ActiveSync, Aero, Authenticode, Bing, DirectX, DirectShow, Internet Explorer, Microsoft, MSN, Outlook, Windows, Windows Mail, Windows Media, Windows Media Player, Windows Mobile, Windows.NET, Windows Server, Windows Vista, Windows XP, Windows 7, Xbox, Xbox 360, PowerPoint, Silverlight, logo Silverlight, SkyDrive, Visual C++, przycisk startu Windows Vista oraz logo Windows są znakami towarowymi lub zastrzeżonymi znakami towarowymi Microsoft Corporation w Stanach Zjednoczonych i innych krajach. FaceVACS i Cognitec są zastrzeżonymi znakami towarowymi lub znakami towarowymi Cognitec Systems GmbH. DivX i DivX Certified są zastrzeżonymi znakami towarowymi DivX, Inc. DVB jest zastrzeżonym znakiem towarowym DVB Project. NVIDIA, GeForce, ForceWare, i CUDA są zastrzeżonymi znakami firmowymi NVIDIA. Sony, Memory Stick, PlayStation, i PSP są znakami towarowymi lub zastrzeżonymi znakami towarowymi Sony Corporation. HDV jest zastrzeżonym znakiem firmowym Sony Corporation i Victor Company of Japan, Limited (JVC). 3GPP jest znakiem towarowym European Telecommunications Standards Institute (ETSI – Europejski Instytut Norm Komunikacyjnych). Adobe, Acrobat, Reader, Premiere, AIR i Flash są znakami towarowymi lub zastrzeżonymi znakami towarowymi firmy Adobe Systems, Incorporated. AMD Athlon, AMD Opteron, AMD Sempron, AMD Turion, ATI Catalyst, ATI Radeon, ATI, Remote Wonder oraz TV Wonder są znakami firmowymi lub zastrzeżonymi znakami firmowymi Advanced Micro Devices, Inc. Linux jest zastrzeżonym znakiem towarowym Linus Torvalds. CompactFlash jest zastrzeżonym znakiem towarowym SanDisk Corporation. UPnP jest zastrzeżonym znakiem towarowym UPnP Implementers Corporation. Dropbox jest znakiem towarowym Dropbox, Inc. Ask i Ask.com są zastrzeżonymi znakami towarowymi firmy IAC Search & Media. IEEE jest zastrzeżonym znakiem firmowym Institute of Electrical and Electronics Engineers, Inc. Philips jest zastrzeżonym znakiem towarowym Koninklijke Philips Electronics.N.V. InstallShield jest zastrzeżonym znakiem firmowym Macrovision Corporation. Unicode jest zastrzeżonym znakiem firmowym Unicode, Inc. Check Point jest zastrzeżonym znakiem towarowym Check Point Software Technologies Ltd. Labelflash jest znakiem towarowym Yamaha Corporation. LightScribe jest zastrzeżonym znakiem towarowym Hewlett-Packard Development Company, L.P. Intel, Intel Media SDK, Intel Core, Intel XScale i Pentium są znakami towarowymi lub zastrzeżonymi znakami towarowymi Intel Corporation w Stanach Zjednoczonych i/lub innych krajach. MP3 SURROUND, MP3PRO i ich logo są znakami towarowymi Thomson S.A. Produkt podlega patentom USA i innym patentom stanowiącym własność firmy AT&T.

Inne produkty i marki mogą być znakami towarowymi ich właścicieli, co nie oznacza, że są one kojarzone, sponsorowane bądź wykorzystywane przez właścicieli.

Nero AG zastrzega sobie prawo do zmiany specyfikacji bez powiadomienia. Wykorzystanie tego produktu podlega warunkom umowy licencyjnej użytkownika końcowego w momencie instalacji oprogramowania. [www.nero.com](http://www.nero.com)

Nero AG, Im Stoeckmaedle 18, 76307 Karlsbad, Niemcy. Copyright © 2013 Nero AG i licencjodawcy. Wszelkie prawa zastrzeżone.

---

## Spis treści





1	Zacznij od sukcesu!	4
1.1	O instrukcji	4
1.2	O programie SecurDisc Viewer	4
2	Uruchamianie Nero SecurDisc Viewer	6
3	Kopiowanie danych na twardy dysk	7
4	Kontrola integralności danych	8
5	Sprawdzanie podpisu	9
6	Informacje techniczne	10
6.1	Obsługiwane systemy operacyjne	10
7	Indeks	11
8	Kontakt	12

# 1 Zacznij od sukcesu!

## 1.1 O instrukcji

Niniejsza instrukcja przeznaczona jest dla wszystkich użytkowników, którzy pragną dowiedzieć się, jak korzystać z Nero SecurDisc Viewer. Bazuje na procesach i krok po kroku wyjaśnia, w jaki sposób osiągnąć konkretny cel.

Aby jak najpełniej wykorzystać niniejszy dokument, zwróć uwagę na następujące oznaczenia:

	Wskazuje ostrzeżenia, niezbędne warunki lub polecenia, których należy ściśle przestrzegać.
	Wskazuje dodatkowe informacje lub porady.
<b>1. Start...</b>	Cyfra na początku wiersza wskazuje przypomnienie o operacji. Wykonaj operacje w określonej kolejności.
	Wskazuje wynik pośredni.
	Wskazuje wynik.
<b>OK</b>	Wskazuje ustępy tekstu lub przyciski pojawiające się w interfejsie programu. Są one wyróżnione za pomocą pogrubienia.
<b>(zob. ...)</b>	Wskazuje odniesienia do innych rozdziałów. Są to podkreślone linki w czerwonym kolorze.
<b>[...]</b>	Wskazuje skróty klawiaturowe do wprowadzania poleceń.

## 1.2 O programie SecurDisc Viewer

Nero SecurDisc Viewer jest samodzielną aplikacją będącą częścią platformy technologicznej SecurDisc. SecurDisc to technologia opracowana przez firmy Nero i HLDS, aby tworzyć płyty ze specjalnymi zabezpieczeniami. Nie wymagany jest żaden specjalny sprzęt.

Aplikację Nero SecurDisc Viewer można pobrać bezpłatnie ze strony [www.securdisc.net](http://www.securdisc.net) lub [www.nero.com](http://www.nero.com); jest ona także automatycznie umieszczana na płycie SecurDisc nagranej przy pomocy Nero Burning ROM lub Nero Express.

Płyty utworzone w programie Nero, w technologii kompilacji SecurDisc, charakteryzują się integralnością danych i możliwością rekonstrukcji. Dodatkowo dane na płycie SecurDisc można chronić przed nieuprawnionym dostępem za pomocą hasła. Dane można również podpisać cyfrowo. Nero SecurDisc Viewer pozwala kopiować chronione dane na dysk twardy i sprawdzać ich bezpieczeństwo.

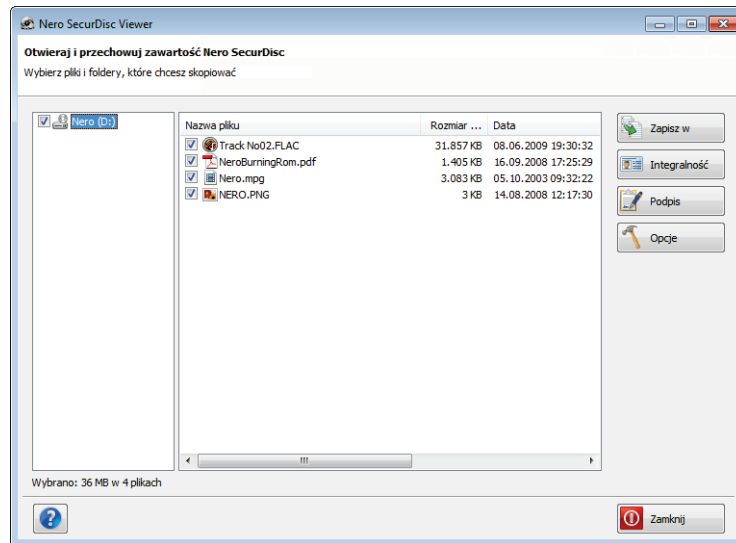


Więcej informacji o technologii SecurDisc znajduje się na stronie [www.securdisc.net](http://www.securdisc.net).

## 2 Uruchamianie Nero SecurDisc Viewer

Oprogramowanie Nero SecurDisc Viewer jest automatycznie nagrywane na płytę SecurDisc wypaloną prz użyciu Nero Burning ROM lub Nero Express. Umieść płytę SecurDisc w napędzie, aby automatycznie uruchomić Nero SecurDisc Viewer.

Nero SecurDisc Viewer można również otworzyć klikając dwukrotnie plik **NeroSecurDiscViewer.exe**. Plik ten można znaleźć na płycie SecurDisc lub pobrać ze strony [www.securdisc.net](http://www.securdisc.net) lub [www.nero.com](http://www.nero.com).



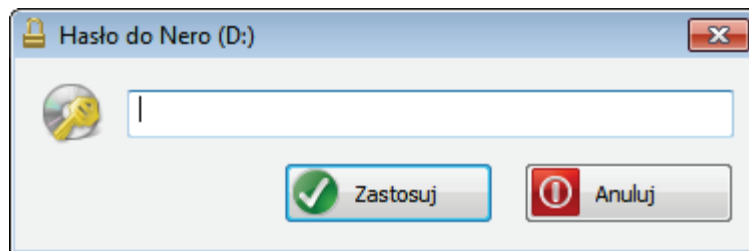
Ekran główny

### 3 Kopiowanie danych na twardy dysk

Za pomocą programu Nero SecurDisc Viewer możesz kopiować pliki z płyty SecurDisc na twardy dysk. Jeżeli pliki są chronione przed nieuprawnionym dostępem za pomocą hasła, w tym miejscu możesz podać hasło.

Wykonaj następujące czynności:

1. Zaznacz pola wyboru przy plikach, które chcesz skopiować na twardy dysk.
2. Kliknij przycisk **Zapisz w**.
  - ➔ Jeżeli dane na płycie SecurDisc są chronione hasłem, zostanie otwarte okno **Ochrona hasłem**.



3. Wpisz hasło w polu tekstowym i kliknij przycisk **Zastosuj**.
  - ➔ Otworzy się okno eksploratora.
4. Wybierz żądany folder i kliknij przycisk **OK**.
  - ➔ Otworzy się okno postępu i nastąpi skopiowanie plików. O zakończeniu procesu kopiowania informuje wyświetlany komunikat.
    - ➔ Wybrane pliki są kopiowane do wybranego folderu.

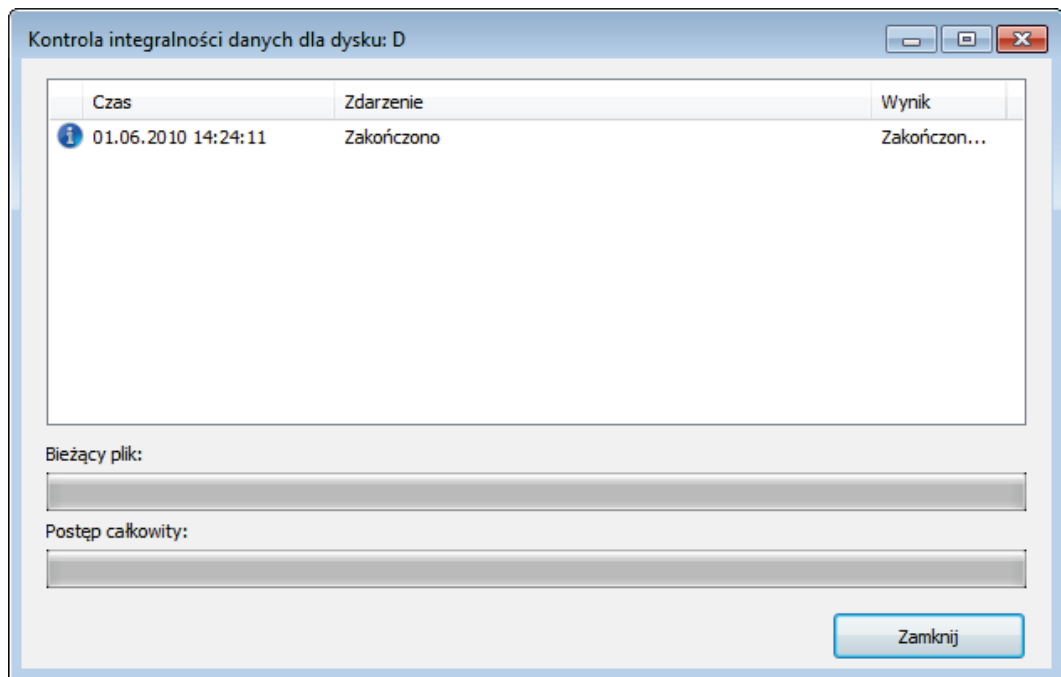
## 4 Kontrola integralności danych

Nero SecurDisc Viewer może służyć do kontroli integralności danych na płycie SecurDisc dzięki funkcji sumy kontrolnej. Dzięki kontroli integralności danych otrzymujesz ostrzeżenie, jeżeli istnieje ryzyko ich utracenia z powodu pogarszającej się jakości płyty tak, abyś mógł skopiować je na inną płytę.

Wykonaj następujące czynności:

**1.** Kliknij przycisk **Integralność**.

- ➔ Otworzy się okno postępu i zostanie przeprowadzona kontrola integralności. Możesz śledzić postęp, obserwując pasek stanu i wyświetlane komunikaty.
- ➔ Po zakończeniu kontroli integralności wyświetlany jest komunikat informujący o jej wynikach.





## 5 Sprawdzanie podpisu

Nero SecurDisc Viewer pozwala sprawdzić autentyczność płyty SecurDisc, jeśli została podpisana cyfrowo. Do tego celu konieczne jest uzyskanie klucza publicznego od dystrybutora płyty SecurDisc. Sprawdzając klucz publiczny, Nero SecurDisc Viewer może potwierdzić, że dane są autentyczne i nie zostały zmienione.

Wykonaj następujące czynności:

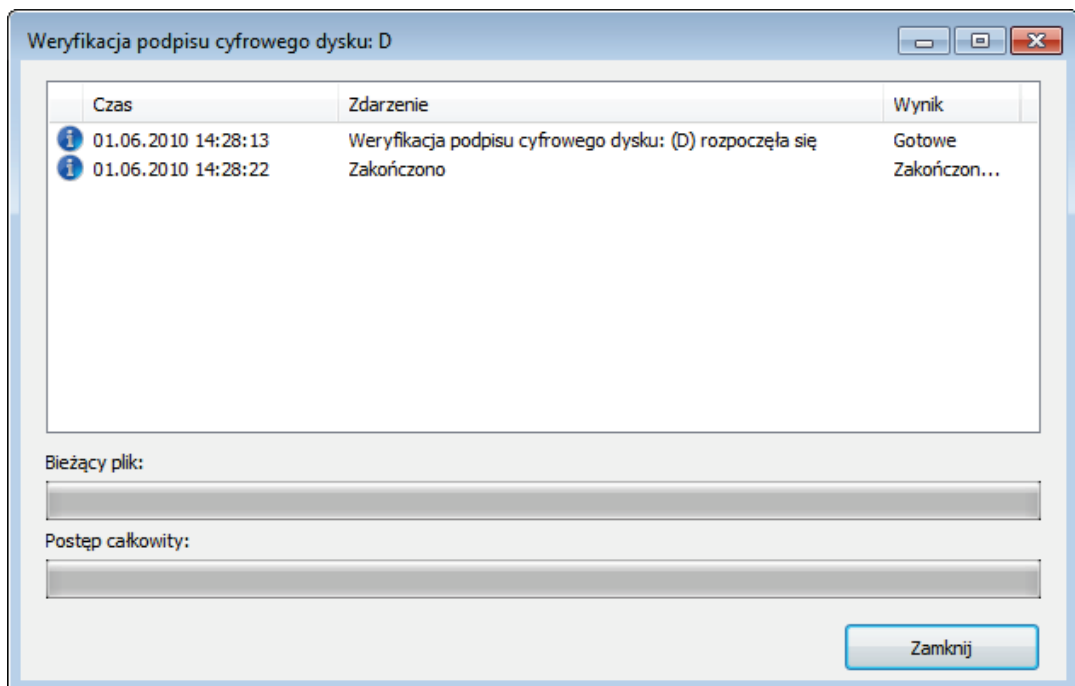
1. Kliknij przycisk **Podpis**.
  - ➔ Otworzy się okno eksploratora.
2. Wybierz klucz publiczny (\*.bpk), którym płyta SecurDisc została podpisana.



### Klucz publiczny

Kreator płyty SecurDisc utworzył również lub wybrał dla niej klucz publiczny. Klucz ten jest dystrybuowany również przez kreatora płyty.

3. Kliknij przycisk **OK**.
  - ➔ Okno eksploratora zostanie zamknięte i otworzy się okno **Sprawdź**.
  - ➔ Podpis zostaje sprawdzony. Możesz śledzić postęp, obserwując pasek stanu i wyświetlane komunikaty.
    - ➔ Po zakończeniu procesu kopiowania wyświetlany jest komunikat informujący o wyniku sprawdzania.



## 6 Informacje techniczne

### 6.1 Obsługiwane systemy operacyjne

- Windows 8
- Windows 7
- Windows 2000
- Windows 2003
- Windows XP
- Windows Vista (32-bitowy)

---

## 7 Indeks

Nero SecurDisc Viewer .....	5
Kopij dane z płyty SecurDisc.....	7
Sprawdzanie autentyczności.....	9
Sprawdzanie podpisu.....	9
Sprawdź integralność danych.....	8
Uruchamianie.....	6
Wyłącz ochronę hasłem .....	7
Oznaczenia w instrukcji .....	4
SecurDisc	
Nero SecurDisc Viewer .....	5
O programie SecurDisc .....	4
System operacyjny.....	10
Wymaganie systemowe .....	10
System operacyjny.....	10

## 8 Kontakt

Nero SecurDisc Viewer jest produktem spółki Nero AG.

### Nero AG

Im Stoeckmaedle 18	<b>Internet:</b>	<a href="http://www.nero.com">www.nero.com</a>
76307 Karlsbad	<b>Pomoc:</b>	<a href="http://support.nero.com">http://support.nero.com</a>
Niemcy	<b>Faks:</b>	+49 724 892 8499

Copyright © 2013 Nero AG i licencjodawcy. Wszelkie prawa zastrzeżone.