



nero2014



Nero SecurDisc Viewer

Informatie over copyright en handelsmerken

Dit document en alle zich daarin bevindende inhoud zijn onderworpen aan en beschermd door internationaal auteursrecht en andere intellectuele-eigendomsrechten, en zijn eigendom van Nero AG en haar dochterondernemingen, filialen of licentieverleners. Alle rechten voorbehouden. Niets uit dit document mag worden verveelvoudigd, overgedragen of overgezet zonder de uitdrukkelijke schriftelijke toestemming van Nero AG. Alle merknamen en handelsmerken en/of dienstmerken zijn eigendom van de respectieve eigenaars. De genoemde handelsmerken worden uitdrukkelijk enkel ter informatie vermeld. Nero AG wijst ten stelligste elke aansprakelijkheid af die niet onder de garantiebepalingen valt. Nero AG aanvaardt geen aansprakelijkheid met betrekking tot de juistheid van de inhoud van dit document. De inhoud van de geleverde software en van het document kan zonder voorafgaande waarschuwing worden gewijzigd. Sommige toepassingen van Nero Suites vereisen technologieën die zijn ontwikkeld door derden. Sommige daarvan zijn als een demoversie in deze suite opgenomen. Deze technologieën dienen online te worden geactiveerd (gratis) of door een activeringsfax te verzenden, teneinde over onbeperkt gebruik van de versie te kunnen beschikken. Nero geeft vervolgens de gegevens vrij die nodig zijn voor het activeren van de technologieën die in licentie zijn verleend door externe fabrikanten, voor onbeperkt gebruik met Nero 2014 of Nero 2014 Platinum. Hiervoor hebt u dus een internetverbinding of faxapparaat nodig. Tenzij u eigenaar van de auteursrechten bent of de toestemming hebt van de eigenaar van het copyright, overtreedt u mogelijk nationale of internationale copyrightwetten en kunt u worden onderworpen aan het betalen van schadevergoedingen of aan andere verhaalrechten als u auteursrechtelijk materiaal dupliceert, reproduceert, wijzigt of distribueert. Als u niet zeker bent van uw rechten, moet u contact opnemen met uw juridische adviseur.

Copyright © 2013 Nero AG en diens licentieverleners. Alle rechten voorbehouden.

Nero, Nero BackItUp, Nero Burn, Nero Digital, Nero Express, Nero MediaStreaming, Nero Recode, Nero RescueAgent, Nero SmartDetect, Nero Simply Enjoy, Nero SmoothPlay, Nero StartSmart, Nero Surround, Burn-At-Once, LayerMagic, Liquid Media, SecurDisc, het SecurDisc-logo, Superresolution, UltraBuffer, Nero Kwik, Nero Burning ROM, Nero Kwik, Nero MediaHome Blu-ray, Nero MediaHome Media, Nero MediaHome Burn, Nero MediaHome Play, Nero MediaHome DVD, Nero MediaHome Photobook, Nero MediaHome Faces, Nero MediaHome Move it, Nero MediaHome Sync, Nero Disc to Device, Nero MediaBrowser, Nero MediaHome Themes, Nero Video, Nero Video Express, Nero SoundTrax, Nero WaveEditor and Nero CoverDesigner zijn gewone of geregistreerde handelsmerken van Nero AG.

Delen van de Software maken gebruik van Microsoft Windows Media Technologies. Copyright © 1999-2002. Microsoft Corporation. Alle rechten voorbehouden. Dit product bevat delen van beeldcode die eigendom is van Pegasus Software LLC, Tampa, FL. Gracenote, CDDB, MusicID, MediaVOCS, het Gracenote-logo en -logotype, en het logo "Powered by Gracenote" zijn handelsmerken of geregistreerde handelsmerken van Gracenote in de Verenigde Staten en/of andere landen. Vervaardigd onder licentie van Dolby Laboratories. Dolby, Pro Logic en het dubbel-D-symbool zijn geregistreerde handelsmerken van Dolby Laboratories, Inc. Vertrouwelijke niet-gepubliceerde werken. Copyright 2011 Dolby Laboratories. Alle rechten voorbehouden. Vervaardigd onder licentie onder patentnr. in de V.S.: 5,956,674; 5,974,380; 6,487,535 en overige aangevraagde en uitgevaardigde patenten in de V.S. en wereldwijd. DTS, het symbool, en DTS en het symbool samen, zijn geregistreerde handelsmerken & DTS Digital Surround, DTS 2.0+Digital Out en de DTS-logo's zijn handelsmerken van DTS, Inc. Product bevat software. © DTS, Inc. Alle rechten voorbehouden.

AVCHD en het AVCHD-logo, AVCHD Lite en het AVCHD Lite-logo zijn handelsmerken van Panasonic Corporation en Sony Corporation. Facebook is een gedeponerd handelsmerk van Facebook Inc. Yahoo! en Flickr zijn geregistreerde handelsmerken van Yahoo! Inc. My Space is een handelsmerk van MySpace, Inc. Google, Android, YouTube en Google Drive zijn handelsmerken van Google, Inc. Apple, Apple TV, iTunes, iTunes Store, iPad, iPod, iPod touch, iPhone, Mac en QuickTime zijn handelsmerken van Apple Inc. geregistreerd in de VS en andere landen. Blu-ray Disc, Blu-ray, Blu-ray 3D, BD-Live, BONUSVIEW, BDXL, AVCREC en de logo's zijn handelsmerken van de Blu-ray Disc Association. DVD Logo is een handelsmerk van Format/Logo Licensing Corp., geregistreerd in de Verenigde Staten, Japan en andere landen. Bluetooth is een handelsmerk van Bluetooth SIG, Inc. Het USB-logo is een handelsmerk van Universal Serial Bus Implementers Corporation. ActiveX, ActiveSync, Aero, Authenticode, Bing, DirectX, DirectShow, Internet Explorer, Microsoft, MSN, Outlook, Windows, Windows Mail, Windows Media, Windows Media Player, Windows Mobile, Windows.NET, Windows Server, Windows Vista, Windows XP, Windows 7, Xbox, Xbox 360, PowerPoint, Silverlight, het Silverlight-logo, SkyDrive, Visual C++, de Windows Vista-startknop en het Windows-logo zijn handelsmerken of geregistreerde handelsmerken van Microsoft Corporation in de Verenigde Staten en andere landen. FaceVACS en Cognitec zijn ofwel geregistreerde handelsmerken ofwel handelsmerken van Cognitec Systems GmbH. DivX en DivX Certified zijn gedeponerde handelsmerken van DivX, Inc. DVB is een gedeponerd handelsmerk van het DVB Project. NVIDIA, GeForce, ForceWare, en CUDA zijn handelsmerken of geregistreerde handelsmerken van NVIDIA. Sony, Memory Stick, PlayStation, en PSP zijn handelsmerken of geregistreerde handelsmerken van Sony Corporation. HDV is een handelsmerk van Sony Corporation en Victor Company of Japan, Limited (JVC). 3GPP is een handelsmerk van het European Telecommunications Standards Institute (ETSI). Adobe, Acrobat, Reader, Premiere, AIR en Flash zijn handelsmerken of geregistreerde handelsmerken van Adobe Systems, Incorporated. AMD Athlon, AMD Opteron, AMD Sempron, AMD Turion, ATI Catalyst, ATI Radeon, ATI, Remote Wonder en TV Wonder zijn handelsmerken of geregistreerde handelsmerken van Advanced Micro Devices, Inc. Linux is een geregistreerd handelsmerk van Linus Torvalds. CompactFlash is een geregistreerd handelsmerk van SanDisk Corporation. UPnP is een geregistreerd handelsmerk van UPnP Implementers Corporation. Dropbox is een handelsmerk van Dropbox, Inc. Ask en Ask.com zijn geregistreerde handelsmerken van IAC Search & Media. IEEE is een geregistreerd handelsmerk van The Institute of Electrical and Electronics Engineers, Inc. Philips is een geregistreerd handelsmerk van Koninklijke Philips Electronics N.V. InstallShield is een geregistreerd handelsmerk van Macrovision Corporation. Unicode is een geregistreerd handelsmerk van Unicode, Inc. Check Point is een geregistreerd handelsmerk van Check Point Software Technologies Ltd. Labelflash is een handelsmerk van Yamaha Corporation. LightScribe is een geregistreerd handelsmerk van Hewlett-Packard Development Company, L.P. Intel, Intel Media SDK, Intel Core, Intel XScale en Pentium zijn handelsmerken of geregistreerde handelsmerken van Intel Corporation in de VS en/of andere landen. MP3 SURROUND, MP3PRO en hun logo's zijn handelsmerken van Thomson S.A. Dit product wordt geleverd onder Amerikaanse en buitenlandse patenten die eigendom zijn van en in licentie gegeven zijn aan AT&T Corp.

Overige product- en merknamen kunnen handelsmerken zijn van de respectieve eigenaren ervan en impliceren geen affiliatie met, sponsoring van of ondersteuning door deze eigenaren.

Nero AG behoudt zich het recht voor om specificaties zonder voor aankondiging te wijzigen. Dit product mag alleen worden gebruikt als tijdens de installatie van de software de eindgebruikersovereenkomst wordt aanvaard. www.nero.com

Nero AG, Im Stoeckmaedle 18, 76307 Karlsbad, Duitsland.

Copyright © 2013 Nero AG en diens licentieverleners. Alle rechten voorbehouden.

Inhoudsopgave

1	Begin meteen goed!	4
1.1	Informatie over de handleiding	4
1.2	Over Nero SecurDisc Viewer	4
2	Nero SecurDisc Viewer starten	6
3	Gegevens kopiëren naar de harde schijf	7
4	De gegevensintegriteit controleren	8
5	De handtekening controleren	9
6	Technische informatie	10
6.1	Ondersteunde besturingssystemen	10
7	Index	11
8	Contact opnemen	12

1 Begin meteen goed!

1.1 Informatie over de handleiding

Deze handleiding is bedoeld voor ieder die Nero SecurDisc Viewer wil leren gebruiken. De handleiding heeft een procesgewijze opbouw en zet stapsgewijs uiteen hoe een bepaald doel kan worden bereikt.

In deze documentatie gelden de volgende conventies:

	Geeft waarschuwingen, voorwaarden of instructies aan waaraan u zich moet houden.
	Geeft aanvullende informatie of advies aan.
1. Start...	Een cijfer aan het begin van een regel geeft aan dat er een handeling moet worden uitgevoerd. Voer deze handelingen in de aangegeven volgorde uit.
	Geeft een tussentijds resultaat aan.
	Geeft een resultaat aan.
OK	Geeft tekst of knoppen aan die in de gebruikersinterface voorkomen. Deze worden vet weergegeven.
(zie...)	Dit zijn verwijzingen naar andere hoofdstukken. Het zijn koppelingen die onderstreept en met rode tekst worden weergegeven.
[...]	Geeft sneltoetsen aan voor het invoeren van opdrachten.

1.2 Over Nero SecurDisc Viewer

Nero SecurDisc Viewer is een standalone-toepassing die onderdeel vormt van het technologische SecurDisc-platform. SecurDisc is een technologie die is ontwikkeld door Nero en HLDS voor het maken van schijven met speciale beveiligingseigenschappen. Er is geen speciale hardware nodig.

Nero SecurDisc Viewer kan gratis worden gedownload van www.securdisc.net of www.nero.com en is ook automatisch opgenomen op een SecurDisc-schijf die met Nero Burning ROM of Nero Express is gebrand.

Schijven die worden gemaakt met Nero en het SecurDisc-compilatietype bevatten gegevensintegriteit en reconstructiemogelijkheden. Daarnaast kunnen de gegevens op de SecurDisc-schijf door middel van een wachtwoord worden beschermd tegen onbevoegde toegang. De gegevens kunnen ook digitaal worden ondertekend. Met Nero SecurDisc Viewer kunt u de beveiligde gegevens kopiëren op uw harde schijf en gegevensbeveiliging controleren.

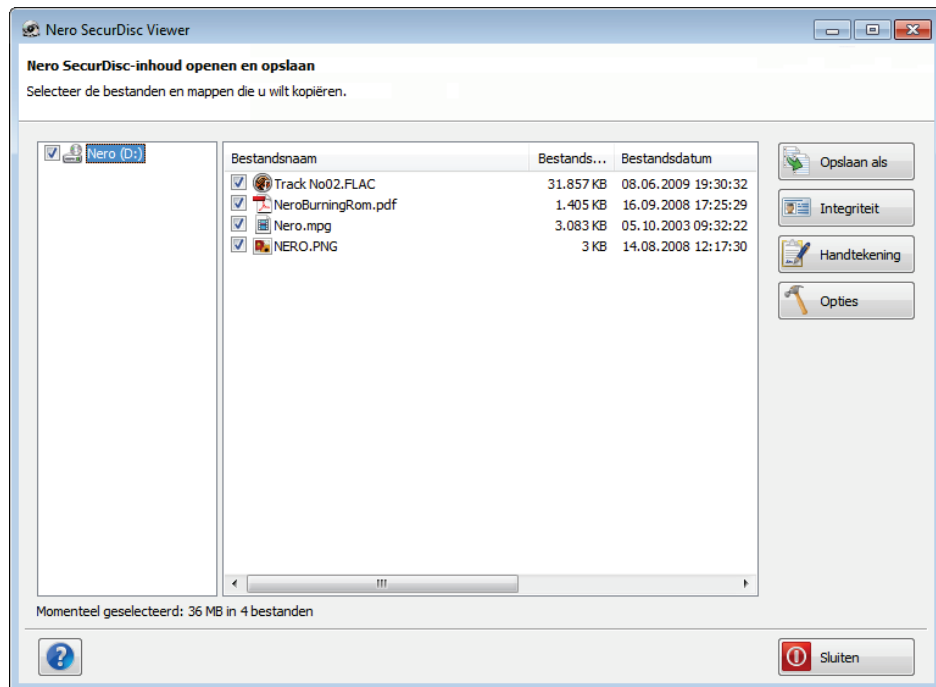


Meer informatie over de SecurDisc-technologie vindt u op www.securdisc.net.

2 Nero SecurDisc Viewer starten

Nero SecurDisc Viewer is automatisch opgenomen in een SecurDisc-schijf die is gebrand met Nero Burning ROM of Nero Express. Plaats de SecurDisc-schijf in een station om Nero SecurDisc Viewer automatisch te openen.

Nero SecurDisc Viewer kan ook worden geopend door te dubbelklikken op het bestand **NeroSecurDiscViewer.exe**. U kunt dit bestand op de SecurDisc-schijf vinden of downloaden van www.securdisc.net of www.nero.com.



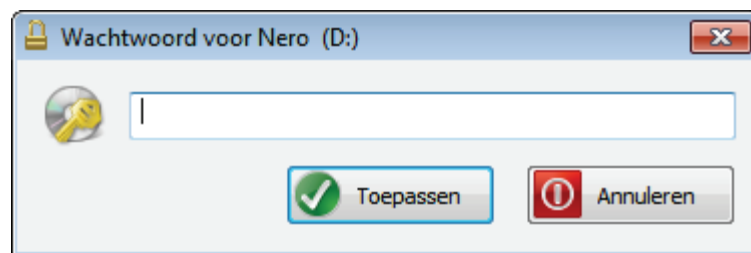
Hoofdvenster

3 Gegevens kopiëren naar de harde schijf

Met Nero SecurDisc Viewer kunt u de bestanden van de SecurDisc-schijf kopiëren naar uw harde schijf. Als de bestanden tegen onbevoegde toegang zijn beveiligd, kunt u hier het wachtwoord invoegen.

Ga als volgt te werk:

1. Schakel de selectievakjes in van de bestanden die u naar de harde schijf wilt kopiëren.
2. Klik op de knop **Opslaan naar**.
 - ➔ Als de gegevens op de SecurDisc-schijf met een wachtwoord zijn beveiligd, wordt het venster **Wachtwoordbeveiliging** geopend.



3. Voer het wachtwoord in het tekstvak in en klik op de knop **Toepassen**.
 - ➔ Er wordt een verkennervenster geopend.
4. Selecteer de gewenste map en klik op de knop **OK**.
 - ➔ Een voortgangsvenster is geopend en de bestanden zijn gekopieerd. Zodra het kopieerproces is voltooid, wordt een bericht weergegeven met een melding voor u.
 - ➔ De geselecteerde bestanden worden gekopieerd naar de geselecteerde map.

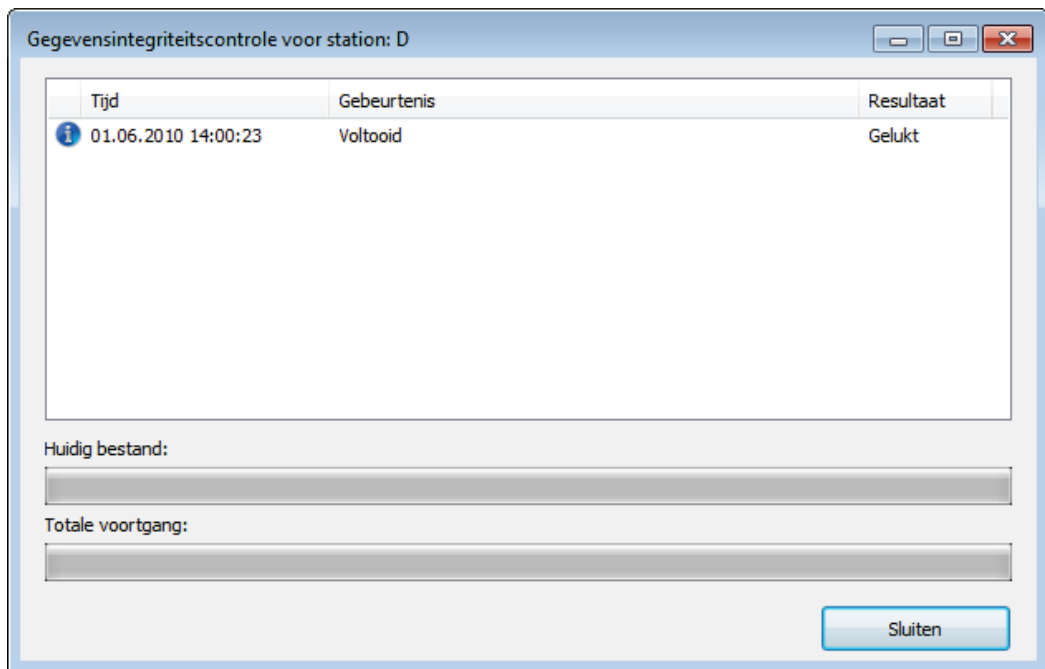
4 De gegevensintegriteit controleren

Nero SecurDisc Viewer kan worden gebruikt voor het controleren van de gegevensintegriteit van een SecurDisc-schijf met behulp van de controlesomfunctie. De controle van de gegevensintegriteit waarschuwt u als de gegevens op een schijf het risico lopen door schijfbeschadiging, zodat u tijd hebt om een back-up te maken op een andere schijf.

Ga als volgt te werk:

1. Klik op de knop **Integriteit**.

- ➔ Een voortgangsvenster is geopend en de statuscontrole werd uitgevoerd. U kunt de voortgang van het proces volgen via de statusbalk en via de weergegeven berichten.
- ➔ Zodra de integriteitscontrole is voltooid, wordt een bericht weergegeven over het resultaat van de controle.



5 De handtekening controleren

Met Nero SecurDisc Viewer kunt u de authenticiteit van de SecurDisc-schijf controleren als deze digitaal is ondertekend. Hiervoor hebt u de openbare sleutel van de distributeur van de SecurDisc-schijf nodig. Door de openbare sleutel te controleren, kan Nero SecurDisc Viewer bevestigen dat de gegevens authentiek zijn en niet werden gemanipuleerd.

Ga als volgt te werk:

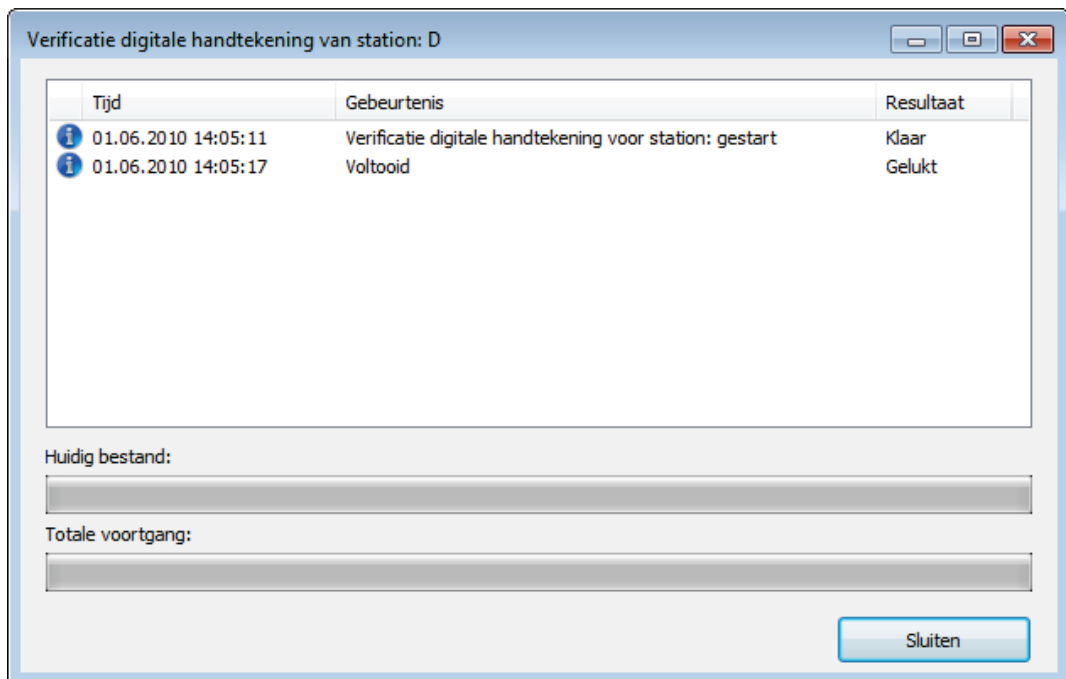
1. Klik op de knop **Handtekening**.
 - ➔ Er wordt een verkennervenster geopend.
2. Selecteer de openbare sleutel (*.bpk) waarmee de SecurDisc-schijf is ondertekend.



Openbare sleutel

De maker van de SecurDisc-schijf heeft ook de openbare sleutel voor de schijf gemaakt of geselecteerd. De sleutel moet ook door de maker van de schijf worden verdeeld.

3. Klik op de knop **OK**.
 - ➔ Het verkennervenster wordt gesloten en het venster **Controleren** wordt geopend.
 - ➔ De handtekening is gecontroleerd. U kunt de voortgang van het proces volgen via de statusbalk en via de weergegeven berichten.
 - ➔ Zodra het kopieerproces is voltooid, wordt een bericht weergegeven over het resultaat van de controle.



6 Technische informatie

6.1 Ondersteunde besturingssystemen

- Windows 8
- Windows 7
- Windows 2000
- Windows 2003
- Windows XP
- Windows Vista (32 bits)

7 Index

Besturingssysteem.....	10
Conventies voor de handleiding.....	4
Nero SecurDisc Viewer	5
Controle op gegevensintegriteit.....	8
De authenticiteit controleren.....	9
De handtekening controleren	9
Gegevens kopiëren vanaf de SecurDisc-schijf	7
Starten	6
Wachtwoordbeveiliging verwijderen	7
SecurDisc	
Nero SecurDisc Viewer	5
Over SecurDisc.....	4
Systemvereiste.....	10
Besturingssysteem.....	10

8 Contact opnemen

Nero SecurDisc Viewer is een product van Nero AG.

Nero AG

Im Stoeckmaedle 18	Internet:	www.nero.com
76307 Karlsbad	Help:	http://support.nero.com
Duitsland	Fax:	+49 724 892 8499

Copyright © 2013 Nero AG en diens licentieverleners. Alle rechten voorbehouden.