


# Présentation des Produits AMSTEL SOFTWARE

Edition du Dimanche 04 Décembre 1994



## Bank Manager

Le logiciel de gestion bancaire le plus simple et efficace sous Windows élu 3 fois "Meilleur logiciel français" dans PC-Magazine !



## Plus Value

Le logiciel qui vous faut absolument posséder si vous détenez des actions en bourse ou si vous faites parti d'un club d'investissement.



## Comment passer commande ?

Tout savoir pour passer commande des versions commerciales ou des versions d'évaluation de nos produits.



Si vous désirez de plus amples renseignements sur nos produits, contactez nous !

Tél. (1) 34.22.09.22 tous les jours jusqu'à 20h00

Fax (1) 30.38.86.60



## Bank Manager

Votre Gestion Bancaire Simple et Efficace sous Windows.

**Bank Manager** vous permet de réaliser une gestion efficace de votre compte en banque ainsi qu'un suivi et des analyses rigoureuses sur l'état de votre budget.

**Bank Manager** possède de sérieuses références puisqu'il a obtenu de nombreux articles dans la revue "Compatibles PC-Magazine" qui lui a décerné à trois reprises le titre de "Meilleur logiciel français".

**Bank Manager** a été développé pour une utilisation destinée aux comptes de particuliers, ce qui explique sa simplicité d'utilisation tout en étant puissant. Là aux d'autres logiciels plus prestigieux utilisent des termes compliqués, nous avons sû rester simples. Son utilisation peut être également envisagée pour la gestion bancaire des associations, des clubs, des comités d'entreprises etc.

**Bank Manager** existe actuellement en 2 versions différentes :



### Bank Manager 1

La première version de **Bank Manager**.



### Bank Manager 2

La seconde version de **Bank Manager** beaucoup plus complète et efficace.



### Liaison Bank Manager - Winitel

Le téléchargement des opérations bancaires par Minitel.



## Bank Manager 1

136 Francs TTC (frais de port inclus)

Voici le descriptif des possibilités de la version 1 de **Bank Manager** :

### Gestion des Opérations

20 [Intitulés d'opérations](#) que vous pouvez personnaliser selon vos souhaits.

20 [Intitulés de budget \(postes\)](#) que vous pouvez également personnaliser.

Saisie simplifiée des opérations.

Gestion automatique des numéros de chèques.

Gestion du [Solde Réel](#).

Gestion du [Solde Bancaire](#).

Gestion du [Solde de votre Carte Bleue](#).

Gestion d'un [Solde critique d'alerte](#).

[Virements](#) de compte à compte,

Edition et Impression des Bordereaux de Remise de Chèques.

Edition et Impression des Bordereaux de Remise d'Espèces.

[Pointage des Opérations](#) d'après vos relevés de banque.

Gestion des Opérations archivées (5 clés de recherche).

[Opérations automatiques](#) qui reviennent chaque mois (échéancier).

### Analyses Budgétaires

Réalisation d'un [Budget Prévisionnel](#).

[Analyse budgétaire pour chacun des postes](#) (Alimentation, Informatique).

Analyse comparative entre le [budget prévisionnel et le budget réel](#).

[Analyse du volume des opérations](#) de Recettes/Dépenses.

Impression détaillée des analyses.

Graphiques sous forme d'histogrammes en 2D.


Ce descriptif vous présente la version de base du logiciel. Une version encore plus complète et efficace est disponible, il s'agit de **Bank Manager 2**.

Vous pouvez obtenir une version shareware d'évaluation de **Bank Manager 1** auprès d'un distributeur spécialisé en sharewares. **Bank Manager** est distribué par la quasi totalité de ces distributeurs ainsi que par téléchargement. Si toutefois vous ne savez pas où vous adresser pour obtenir cette version shareware, contactez-nous !



### Bank Manager 2

La seconde version de **Bank Manager** beaucoup plus complète et efficace.



## Bank Manager 2

230 Francs TTC (frais de port inclus)

Ce descriptif vient en complément de celui de **Bank Manager 1**.

Toutes ces améliorations ont été développées à la demande des utilisateurs et rendent **Bank Manager** encore plus puissant tout en restant simple d'utilisation.

100 [Intitulés de Tiers](#) que vous pouvez personnaliser selon vos souhaits.

[Ventilation des Opérations](#) effectuées en supermarché (détail du ticket de caisse sur les budgets).

Ventilation des retrait d'espèces (détail sur les budgets de l'argent liquide dépensé).

Gestion des Cartes Bleues à débit différé.

Gestion des Opérations à échéances mensuelles, bimestrielles, trimestrielles, etc.

Planification sur l'année en cours et par mois des échéances à venir.

Virements de compte à compte inclus dans l'échéancier.

Modification complète des opérations saisies depuis le livre de compte.

Tri optionnel des opérations par date depuis le livre de compte.

Nouvelle gestion du solde critique d'alerte.

Nouvelle planification du budget prévisionnel.

Analyse budgétaire Globale.

Analyse budgétaire par Tiers.

Remplissage automatique des chèques bancaires.

Endossement des chèques bancaires avant remise en banque.

Nouveaux graphiques en 3D (courbes, histogrammes, camemberts).

Sauvegarde des comptes sur disquette.

Rappel automatique de sauvegarde en quittant le logiciel.

Exportation des données du compte vers d'autres logiciels.

Sélection automatique d'un compte.

Affichage plein écran en mode 800x600.

Avec **Bank Manager 2** vous disposez de deux analyses budgétaires supplémentaires.

Vous pouvez enfin gérer vos cartes bleues à débit différées.

Grâce à la ventilation des opérations, vos analyses budgétaires sont encore plus précises.


L' Echéancier est beaucoup plus puissant et vous offre des échéances plus précises.

Le planning de l'échéancier vous informe en un coup d'oeil des échéances auxquelles il faut vous attendre pour chaque mois.

Les nouveaux graphiques en 3D vous permettent de mieux analyser votre budget en un coup d'oeil.

Avec **Bank Manager 2** vous disposez d'un logiciel pratiquement aussi puissant que les logiciels du commerce, pour un prix beaucoup plus abordable !

Et on ne va pas s'arrêter en si bon chemin, **Bank Manager 3** est en chantier !



## Liaison Bank Manager - Winitel

Le Téléchargement des Opérations Bancaires par Minitel

Le téléchargement des opérations bancaires sur minitel sera prochainement disponible avec **Bank Manager 3**. Il sera réalisé en 3 phases :

1. La Connexion automatique à votre service bancaire.
2. L'accès automatique à votre compte.
3. La récupération dans **Bank Manager** des opérations présentes à l'écran du minitel.

Pour se faire, **Bank Manager** communique avec le logiciel **Winitel** grâce à un protocole d'échange dynamique de données, appelé DDE (Dynamic Data Exchange).

**Bank Manager** est alors une application dite "Client" et **Winitel** joue le rôle de serveur. Les deux logiciels communiquent alors entre eux.

**Winitel** est un excellent émulateur minitel qui fonctionne sous Windows 3.1. Il utilise soit un modem interne ou externe, soit le modem du minitel par l'intermédiaire d'un câble de liaison PC-Minitel.

Vous pouvez vous procurer Winitel par l'intermédiaire des distributeurs de sharewares, ou bien directement chez son auteur dont nous vous communiquons ci-dessous les coordonnées :

**Monsieur DEBARSY Philippe**  
**2 Clos de Verrières**  
**91370 VERRIERES LE BUISSON**  
**Tél. : (1) 69.30.99.82**



## **Plus Value 1.1**

**160 Francs TTC (Port compris)**

Si vous détenez des actions en bourse ou si vous faites partie d'un club d'investissement, **Plus Value** est le logiciel qu'il vous faut absolument posséder afin de réaliser une gestion efficace de votre portefeuille boursier.

Voici le descriptif des possibilités de la version 1.1 de **Plus Value** :

Gestion multi-portefeuilles.

Traitement des Actions, Obligations et des Sicavs.

Achat et Ventes de Titres.

Suivi de l'évolution du cours des actions (tableaux et graphiques).

Historique illimité du cours des actions.

Confrontation des moyennes mobiles et des cours réels (tableaux et graphiques).

Calcul de la valeur d'un portefeuille.

Calcul du rendement de chaque action.

Calcul des gains réalisés sur chaque action.

Calcul des Plus Values ou des Moins Values.

Gestion des dividendes et des actions gratuites.

Historique des Opérations.

Mise à jour manuelle des Cours.

Mise à jour automatique des Cours par téléchargement sur Minitel avec Winitel.

Une version shareware de **Plus Value** est disponible ! N'hésitez pas à vous la procurer afin d'évaluer gratuitement le logiciel.



## Liaison Plus Value - Winitel

Le Téléchargement du Cours des Actions par Minitel

La mise à jour des valeurs de vos actions peut être automatisée grâce à une connexion minitel sur l'un des 3 services reconnu par **Plus Value** (Capital, Le Journal des Finances, La Côte Desfossés).

Pour se faire, **Plus Value** communique avec le logiciel **Winitel** grâce à un protocole d'échange dynamique de données, appelé DDE (Dynamic Data Exchange).

**Plus Value** est alors une application dite "Client" et **Winitel** joue le rôle de serveur. Les deux logiciels communiquent alors entre eux.

**Winitel** est un excellent émulateur minitel qui fonctionne sous Windows 3.1. Il utilise soit un modem interne ou externe, soit le modem du minitel par l'intermédiaire d'un câble de liaison PC-Minitel.

Vous pouvez vous procurer Winitel par l'intermédiaire des distributeurs de sharewares, ou bien directement chez son auteur dont nous vous communiquons ci-dessous les coordonnées :

**Monsieur DEBARSY Philippe**  
**2 Clos de Verrières**  
**91370 VERRIERES LE BUISSON**  
**Tél. : (1) 69.30.99.82**



## Comment passer commande ?

Suivez le guide !

### Tarifs

Voici les tarifs de nos logiciels.

Les Frais de Port sont inclus dans le tarif.

Vous pouvez commander par téléphone ou par télécopie. Si vous nous appelez avant 18h00, votre commande est expédiée le jour même en contre-remboursement (+ 54 frs de frais de port).

Logiciel	Version	Tarif	Pour obtenir une version Shareware
Bank Manager	1.42	136 Frs	Joindre 1 disk 3 1/2 HD formatée ainsi qu'une enveloppe à 4,40 Frs
Bank Manager	2.12	230 Frs	Joindre 1 disk 3 1/2 HD formatée ainsi qu'une enveloppe à 4,40 Frs
Plus Value	1.1	160 Frs	Joindre 1 disk 3 1/2 HD formatée ainsi qu'une enveloppe à 4,40 Frs

### Règlement

Le règlement est à effectuer à la commande par chèque bancaire ou mandat postal.

Libellez votre règlement à l'ordre de **JM FILLETTE** pour le logiciel **Bank Manager**.

Libellez votre règlement à l'ordre de **Stéphane AUBERT** pour le logiciel **Plus Value**.

### Délai de Livraison

**Votre commande est traitée le jour même de sa réception !**

Le soir même, votre logiciel part chez vous par la poste.

### Support

Si vous souhaitez obtenir de plus amples renseignements sur nos logiciels, n'hésitez pas à nous contacter !

Tél. : (1) 34.22.09.22 tous les jours de 15h00 à 20h00

Fax : (1) 30.38.86.60 24h/24

## **Intitulés des Opérations**

Ce sont les noms des opérations courantes que vous pouvez effectuer :

Paiement Chèque, Paiement Carte Bleue, Remise de Chèques, Virements...

Vous disposez de 10 opérations de recettes et de 10 opérations de dépenses, soit au total 20 opérations.

Vous pouvez personnaliser totalement ces intitulés d'opérations selon vos souhaits.



## **Intitulés budgétaires (Postes)**

Ce sont les noms des divers postes budgétaires sur lesquels vous allez affecter vos dépenses et vos recettes :

Alimentation, Vêtements, Informatique, Salaire, Téléphone...

Vous disposez de 100 intitulés que vous pouvez personnaliser selon vos souhaits.

 **Solde Réel**

Il s'agit du solde que vous obtenez immédiatement après chaque saisie d'opération.

## **Solde Bancaire**

Il s'agit de votre solde à la banque.

Ce solde est géré grâce à la fonction de Pointage des Opérations que vous effectuez à chaque fois que vous recevez un relevé d'opérations de votre banque.

## Solde Carte Bleue

Il s'agit du cumul de toutes vos opérations en cours effectuées avec votre carte de crédit.

Contrairement à **Bank Manager 2**, aucune distinction n'est faite sur les cartes bancaires à débit immédiat ou différé.

## **Solde Critique**

Il s'agit d'un seuil limite que vous définissez. Dès que votre solde réel arrive en dessous de ce seuil, vous en êtes informé par un message qui s'affiche constamment à l'écran.

## **Virements de Compte à Compte**

Si vous possédez plusieurs comptes en banque, vous pouvez réaliser des virements d'un compte vers l'autre en écrivant une seule opération.

## **Pointage des Opérations**

Vous devez réaliser un pointage dès que vous recevez un relevé d'opérations de votre banque. Vous pointez alors toutes les opérations présentes sur le relevé afin de gérer votre solde bancaire

Toutes les opérations pointées sont dirigées automatiquement dans le fichier des archives.

## **Opérations Automatiques (Echéancier)**

**Bank Manager** se charge de gérer automatiquement vos opérations qui reviennent chaque mois comme par exemple un abonnement à Canal Plus.

Vous n'avez qu'à saisir une seule fois l'opération et **Bank Manager** se charge de l'écrire chaque mois dans votre compte.

Notez que cet échéancier est beaucoup plus performant avec **Bank Manager 2**.



## **Budget Prévisionnel**

Ce sont des estimations de dépenses ou de recettes que vous pouvez planifier par mois sur les différentes affectations budgétaires.

Une analyse comparative entre vos estimations et votre budget réel vous est proposée.

## **Analyse Budgétaire par Poste**

Cette analyse vous permet de connaître le montant exact de vos dépenses et/ou de vos recettes pour chacune des affectations budgétaires.

Cette analyse est présentée sous forme de tableau sur l'année en cours et pour chacun des mois. Vous pouvez obtenir des graphiques ainsi qu'une analyse plus détaillée sur imprimante.

## **Analyse entre Budget Prévisionnel et Réel**

Si vous avez réalisé un Budget Prévisionnel, cette analyse vous permet d'obtenir un comparatif entre vos prévisions et votre budget réel. Vous pouvez ainsi savoir si vous avez dépensé plus que prévu ou si au contraire vous dépensez moins (ca arrive assez rarement !).

## **Analyse du Volume Recettes/Dépenses**

Cette analyse vous permet de connaître le montant exact de vos dépenses ou recettes pour chacune des opérations que vous effectuez (Paiement Chèque, Paiement Carte Bleue, Virement).

## **Intitulé des Tiers**

Un tiers est un bénéficiaire : Auchan, Mammouth, EDF, SNCF...

De la même façon que vous affectez le montant d'une opération sur un budget, vous pouvez affecter le même montant sur un bénéficiaire. Ainsi, vous obtenez une analyse budgétaire par Tiers qui vous permet de connaître le montant exact de vos dépenses pour chacun de vos tiers (bénéficiaires).

Vous disposez de 100 intitulés que vous pouvez personnaliser selon vos souhaits.

## **Ventilation des Opérations**

La ventilation permet de découper le montant d'une seule opération sur plusieurs affectations budgétaires. Cela s'avère fort utile lorsque vous effectuez des achats en supermarché !

Ainsi, par exemple, sur une opération de 300 Frs, vous pouvez affecter 100 Frs en Vêtements, 100 Frs en Alimentation, 50 Frs en Disques et 50 Frs en Librairie.

De la même façon, vous pouvez gérer l'argent liquide que vous retirez d'un distributeur...

## **Gestion des Cartes Bleues Différées**

Lorsque vous effectuez une opération avec votre carte bleue, le montant de celle-ci n'est pas déduit du solde réel, mais cumulé dans le solde carte bleue. Dans le livre de compte, les cartes sont regroupées entre elles, ce qui évite un mélange avec les autres opérations. C'est lorsque vous réalisez un pointage des opérations que vos cartes bleues sont débitées sur votre compte.

## **Analyse Budgétaire Globale**

Cette nouvelle analyse permet d'obtenir le montant global de vos recettes et de vos dépenses toutes affectations budgétaires confondues.

L'analyse est présentée sur l'année en cours et mois par mois. Vous obtenez ainsi le montant total de vos recettes du mois, le montant total de vos dépenses et un écart qui vous permet de savoir si vous réalisez des économies.

Vous obtenez également une comparaison graphique très intéressante.



### **Analyse Budgétaire par Tiers**

De la même façon que vous affectez une opération à un budget afin d'obtenir une analyse budgétaire par poste, vous pouvez affecter cette même opération sur un Tiers.

Ainsi vous obtenez une analyse qui vous renseigne sur le montant de vos différentes opérations pour chacun de vos Tiers.

## **Exportation des données du Compte**

Toutes les données de votre compte peuvent être exportées vers d'autres logiciels si vous souhaitez réaliser d'autres analyses dans un tableur par exemple.

Compatibilité assurée avec Excel, Access, Dbase et tout logiciel capable d'importer du texte délimité.

 **Sélection automatique d'un Compte**

Vous pouvez définir un compte en sélection automatique.

Ainsi, ce compte sera automatiquement chargé après le lancement de **Bank Manager**.



